



Piano Safra 2020/2021

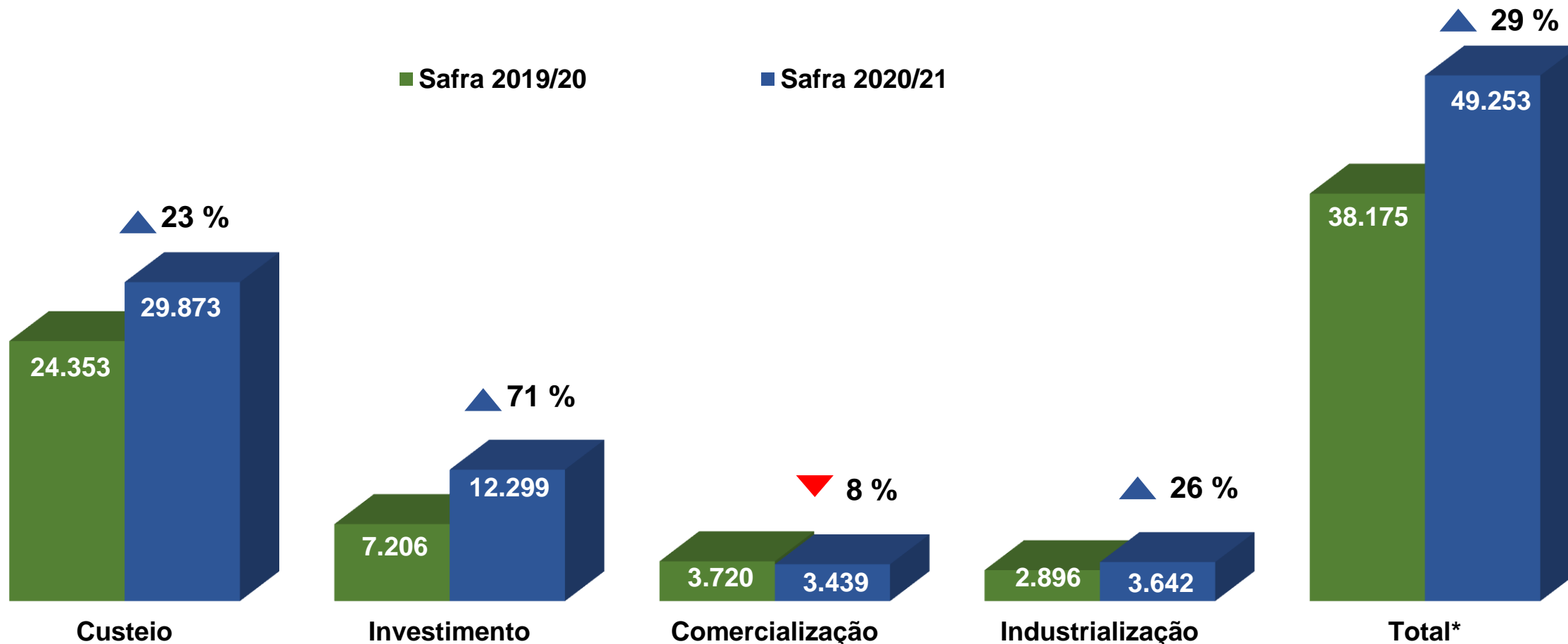
Desempenho do Crédito Rural

Julho a Agosto
de 2020

Safra 2020/21 -
Julho de 2020

01/09/2020

VALOR DAS CONTRATAÇÕES (julho a agosto) – R\$ milhões

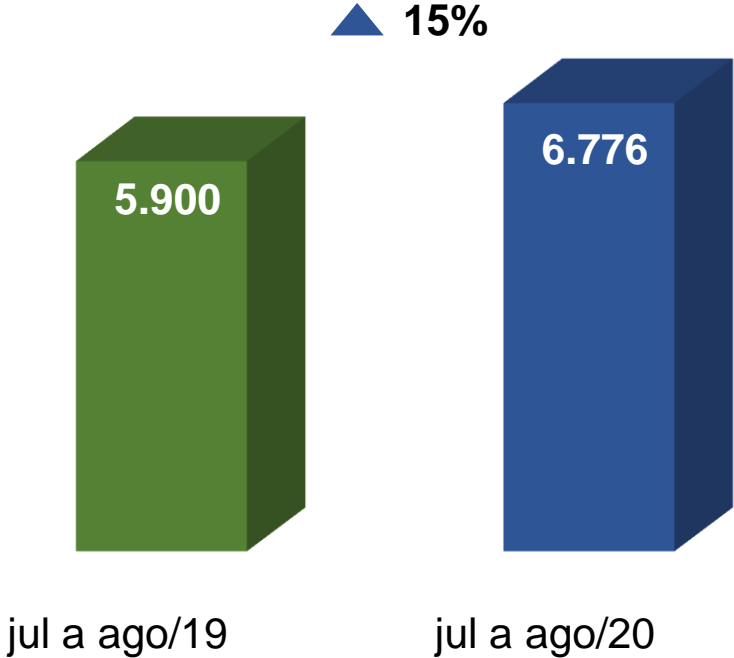


Fonte: SICOR/Banco Central - Elaboração: SPA/MAPA
OBS. Dados extraídos em 01/09/2020

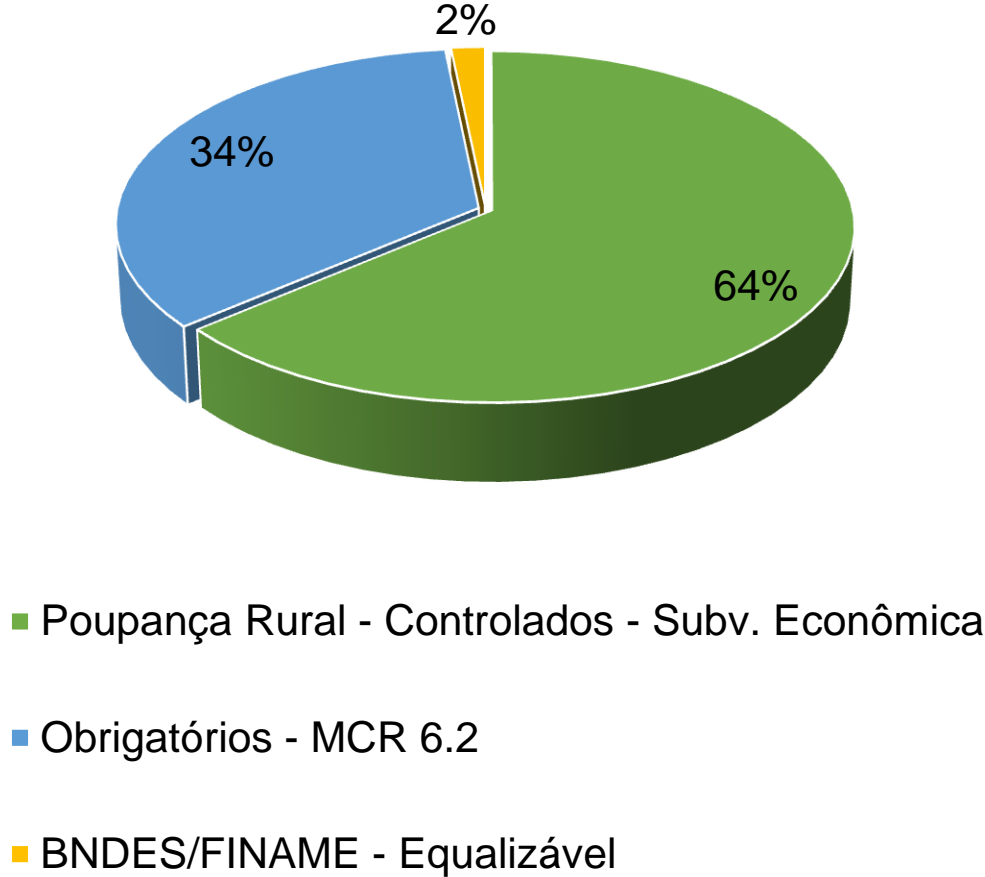
* Resultado preliminar: não foram contabilizadas as aquisições de CPR's.

CUSTEIO - PRONAMP

Valor Contratado - R\$ milhões



Participação das Fontes - jul a ago/2020



Fonte: SICOR/Banco Central - Elaboração: SPA/MAPA
OBS. Dados extraídos em 01/09/2020

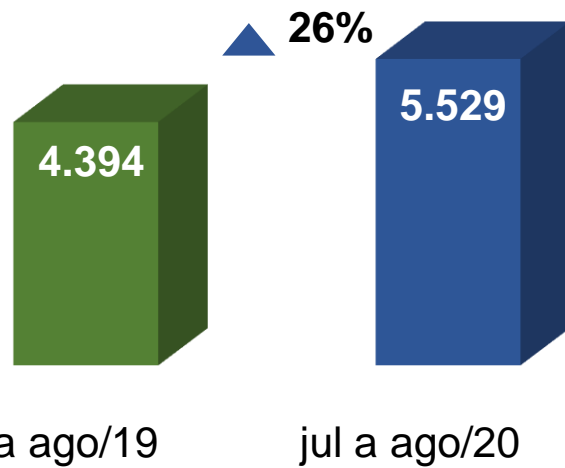
CUSTEIO - PRONAMP

	SAFRA 2019/20		SAFRA 2020/21		Variação (%)	
	Nº Contratos	Valor (R\$ milhões)	Nº Contratos	Valor (R\$ milhões)	Nº Contratos	Valor
Poupança Rural - Controlados - Subv. Econômica	19.326	2.751	28.184	4.328	46%	57%
Obrigatórios - MCR 6.2	14.294	2.554	11.280	2.335	-21%	-9%
BNDES/FINAME - Equalizável	951	83	1.131	112	19%	35%
Recursos Livres	21	2	14	1	-33%	-35%
LCA	1	1	0	0	-100%	-100%
Poupança Rural - Livre	2.387	509	0	0	-100%	-100%
Tesouro Nacional	1	0,080	0	0	-100%	-100%
Total Geral	36.981	5.900	40.609	6.776	10%	15%

Fonte: SICOR/Banco Central - Elaboração: SPA/MAPA
OBS. Dados extraídos em 01/09/2020

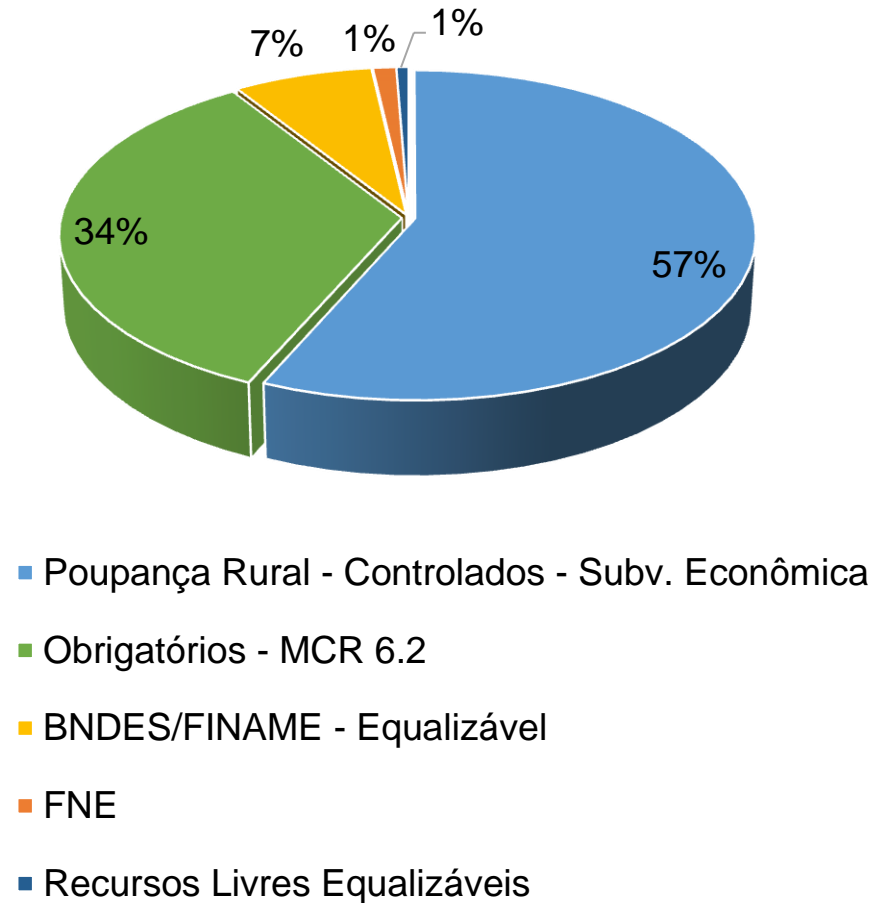
CUSTEIO - PRONAF

Valor Contratado - R\$ milhões



Fonte: SICOR/Banco Central - Elaboração: SPA/MAPA
OBS. Dados extraídos em 01/09/2020

Participação das Fontes - jul a ago/2020



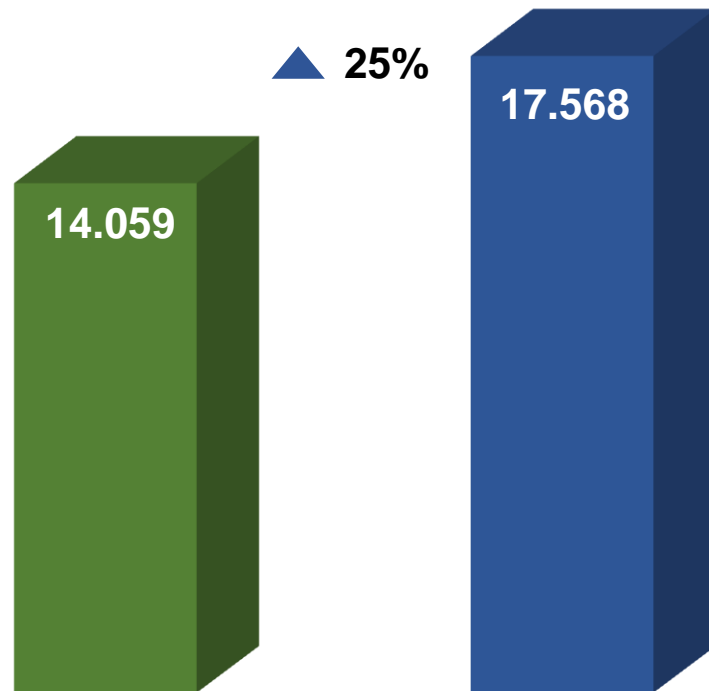
CUSTEIO - PRONAF

	SAFRA 2019/20		SAFRA 2020/21		Variação (%)	
	Nº Contratos	Valor (R\$ milhões)	Nº Contratos	Valor (R\$ milhões)	Nº Contratos	Valor
Poupança Rural - Controlados - Subv. Econômica	77.158	2.311	89.570	3.129	16%	35%
Obrigatórios - MCR 6.2	42.080	1.502	49.893	1.894	19%	26%
BNDES/FINAME - Equalizável	18.080	489	11.972	401	-34%	-18%
FNE	7.980	49	10.044	67	26%	35%
Recursos Livres Equalizáveis	1.037	26	1.377	34	33%	34%
FNO	51	3	27	2	-47%	-40%
Recursos Livres	37	1	19	1	-49%	-49%
FCO	401	11	100	1	-75%	-94%
Tesouro Nacional	82	0,392	60	0,425	-27%	8%
Poupança Rural - Livre	11	1	0	0	-100%	-100%
Total Geral	146.917	4.394	163.062	5.529	11%	26%

Fonte: SICOR/Banco Central - Elaboração: SPA/MAPA
OBS. Dados extraídos em 01/09/2020

CUSTEIO - DEMAIS

Valor Contratado - R\$ milhões

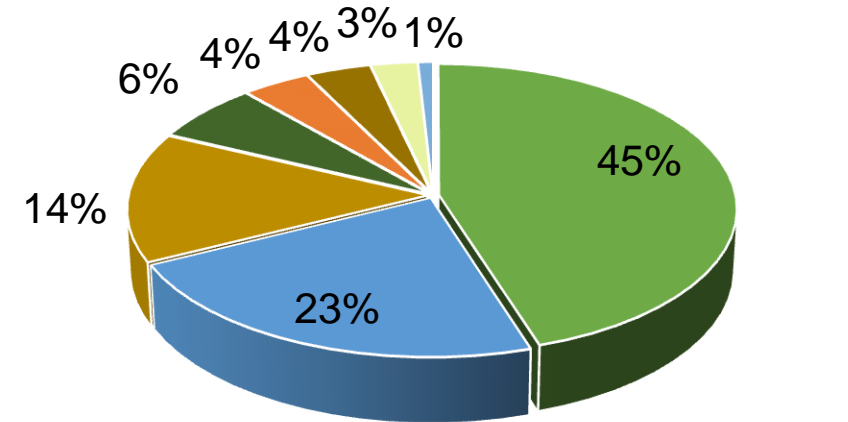


jul a ago/19

jul a ago/20

Fonte: SICOR/Banco Central - Elaboração: SPA/MAPA
OBS. Dados extraídos em 01/09/2020

Participação das Fontes - jul a ago/2020



- Poupança Rural - Controlados - Subv. Econômica
- Obrigatórios - MCR 6.2
- LCA
- Recursos Livres
- FNE
- Poupança Rural - Livre
- FNO
- Funcafé

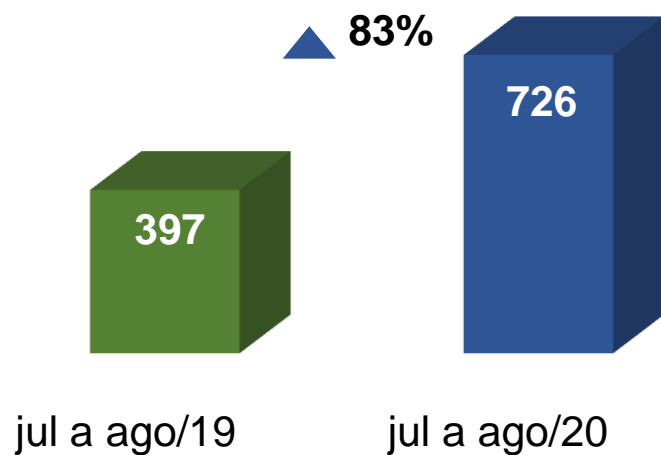
CUSTEIO - DEMAIS

	SAFRA 2019/20		SAFRA 2020/21		Variação (%)	
	Nº Contratos	Valor (R\$ milhões)	Nº Contratos	Valor (R\$ milhões)	Nº Contratos	Valor
Poupança Rural - Controlados - Subv. Econômica	4.303	1.976	14.046	7.916	226%	301%
Obrigatórios - MCR 6.2	29.473	5.016	4.062	3.957	-86%	-21%
LCA	4.700	3.584	1.997	2.538	-58%	-29%
Recursos Livres	3.932	902	4.257	1.139	8%	26%
FNE	664	484	819	707	23%	46%
Poupança Rural - Livre	5.759	1.593	1.483	667	-74%	-58%
FNO	277	296	446	481	61%	62%
Funcafé	138	128	247	154	79%	20%
Captação Externa	30	81	6	8	-80%	-90%
Recursos Livres Equalizáveis	0	0	1	0,350	-	-
Total Geral	49.276	14.059	27.364	17.568	-44%	25%

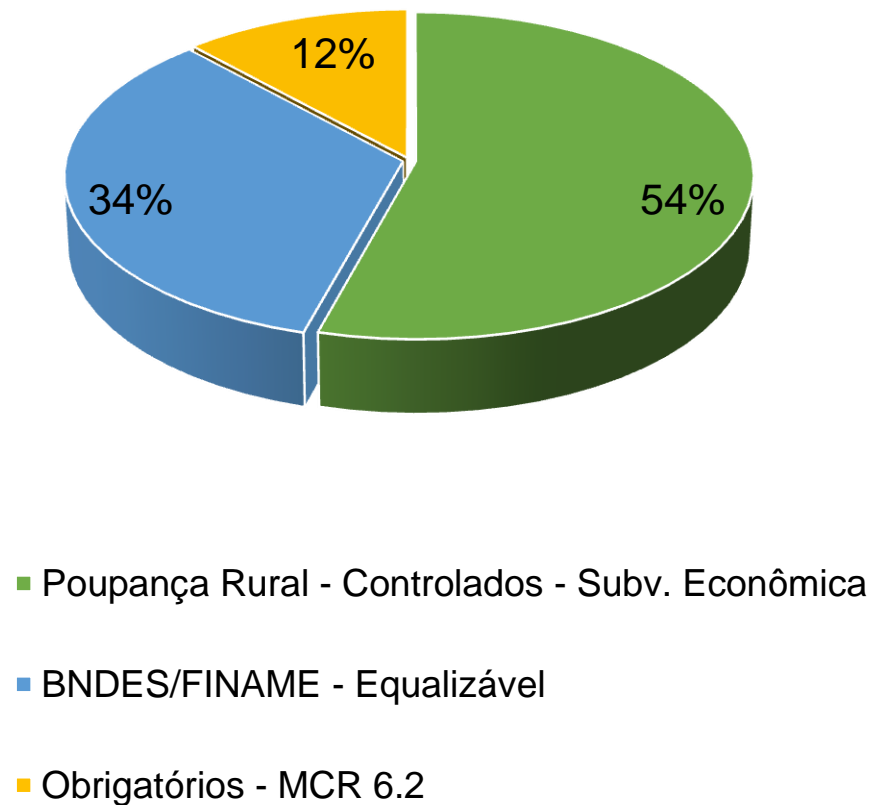
Fonte: SICOR/Banco Central - Elaboração: SPA/MAPA
 OBS. Dados extraídos em 01/09/2020

INVESTIMENTO - PRONAMP

Valor Contratado - R\$ milhões



Participação das Fontes - jul a ago/2020



Fonte: SICOR/Banco Central - Elaboração: SPA/MAPA
OBS. Dados extraídos em 01/09/2020

INVESTIMENTO - PRONAMP

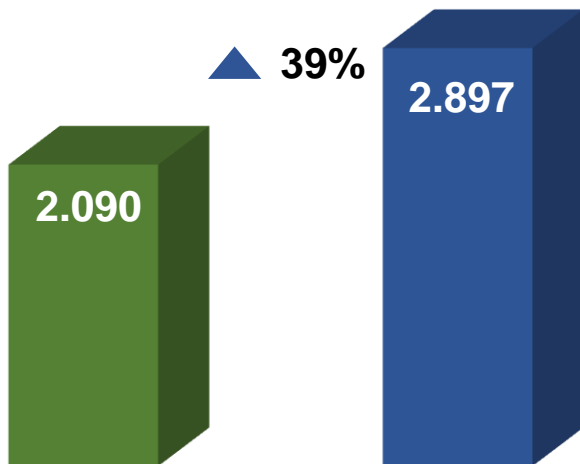
	SAFRA 2019/20		SAFRA 2020/21		Variação (%)	
	Nº Contratos	Valor (R\$ milhões)	Nº Contratos	Valor (R\$ milhões)	Nº Contratos	Valor
Poupança Rural - Controlados - Subv. Econômica	1.163	63	3.505	391	201%	520%
BNDES/FINAME - Equalizável	696	106	1.466	243	111%	130%
Obrigatórios - MCR 6.2	1.249	223	364	85	-71%	-62%
Poupança Rural - Livre	41	5	30	6	-27%	30%
Recursos Livres Equalizáveis	11	1	1	0,430	-91%	-62%
Total Geral	3.160	397	5.366	726	70%	83%

Fonte: SICOR/Banco Central - Elaboração: SPA/MAPA
 OBS. Dados extraídos em 01/09/2020

INVESTIMENTO - PRONAF

Valor Contratado - R\$ milhões

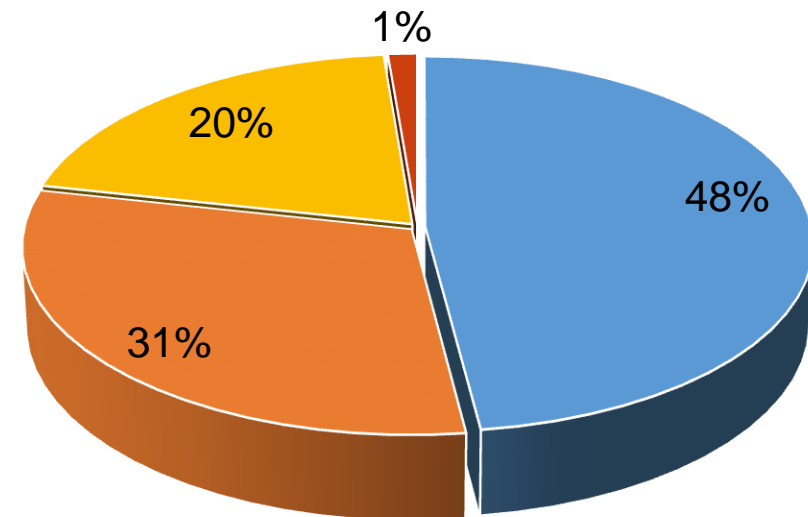
Participação das Fontes - jul a ago/2020



Jul a ago/19

Jul a ago/20

Fonte: SICOR/Banco Central - Elaboração: SPA/MAPA
OBS. Dados extraídos em 01/09/2020



- Poupança Rural - Controlados - Subv. Econômica
- BNDES/FINAME - Equalizável
- FNE
- FNO

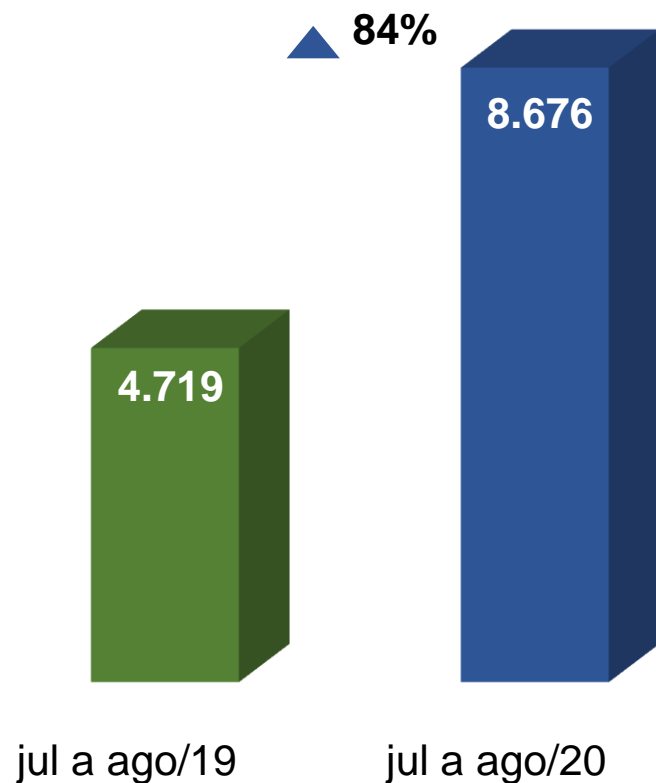
INVESTIMENTO - PRONAF

	SAFRA 2019/20		SAFRA 2020/21		Variação (%)	
	Nº Contratos	Valor (R\$ milhões)	Nº Contratos	Valor (R\$ milhões)	Nº Contratos	Valor
Poupança Rural - Controlados - Subv. Econômica	15.607	668	24.964	1.385	60%	107%
BNDES/FINAME - Equalizável	8.236	529	13.529	880	64%	66%
FNE	126.114	487	145.653	586	15%	20%
FNO	1.533	34	1.371	38	-11%	13%
FCO	970	34	247	4	-75%	-87%
Tesouro Nacional	226	4	217	4	-4%	-3%
Recursos Livres Equalizáveis	197	7	0	0	-100%	-100%
IHCD	4.398	327	0	0	-100%	-100%
Total Geral	157.281	2.090	185.981	2.897	18%	39%

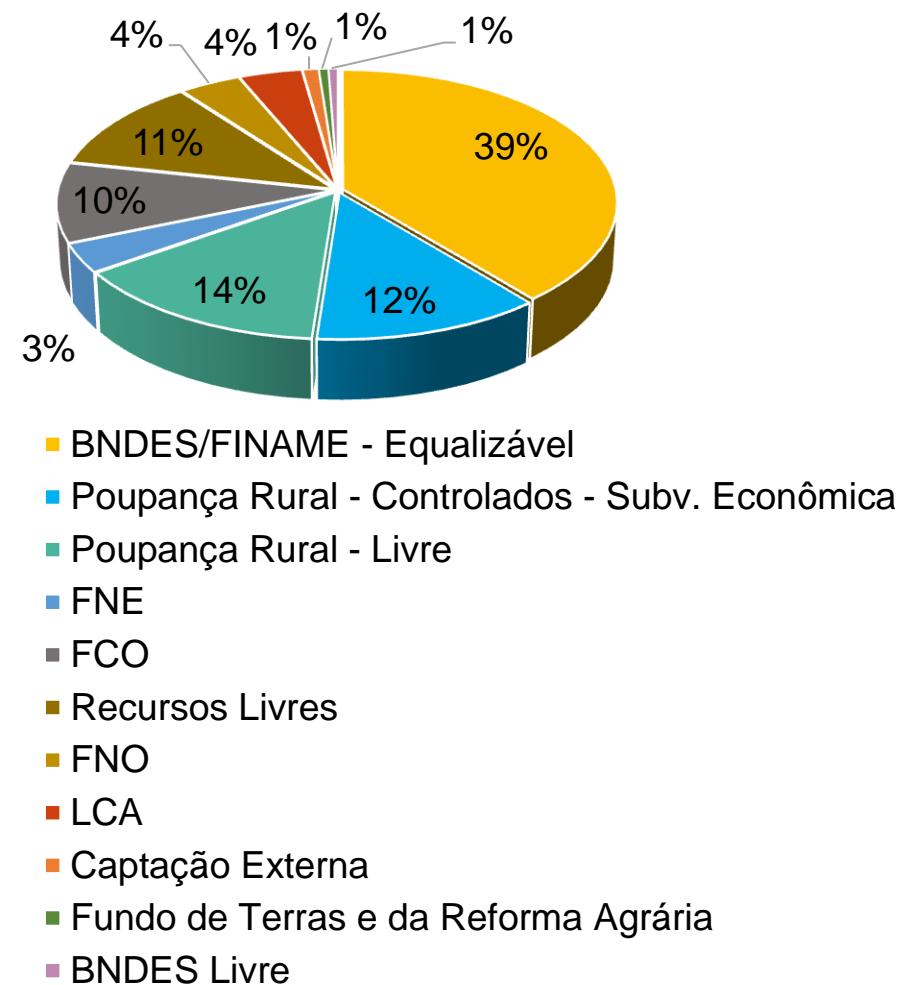
Fonte: SICOR/Banco Central - Elaboração: SPA/MAPA
 OBS. Dados extraídos em 01/09/2020

INVESTIMENTO - DEMAIS

Valor Contratado - R\$ milhões



Participação das Fontes - jul a ago/2020



Fonte: SICOR/Banco Central - Elaboração: SPA/MAPA
OBS. Dados extraídos em 01/09/2020

INVESTIMENTO - DEMAIS

	SAFRA 2019/20		SAFRA 2020/21		Variação (%)	
	Nº Contratos	Valor (R\$ milhões)	Nº Contratos	Valor (R\$ milhões)	Nº Contratos	Valor
BNDES/FINAME - Equalizável	5.631	1.615	10.235	3.379	82%	109%
Poupança Rural - Controlados - Subv. Econômica	1.351	587	2.756	1.059	104%	80%
Poupança Rural - Livre	4.419	751	5.192	1.214	17%	62%
FNE	2.152	201	2.023	302	-6%	50%
FCO	476	182	2.160	836	354%	359%
Recursos Livres	2.815	820	3.654	985	30%	20%
FNO	471	206	733	344	56%	67%
LCA	351	98	1.134	353	223%	261%
Captação Externa	54	125	70	90	30%	-28%
Fundo de Terras e da Reforma Agrária	0	0	515	53	-	-
BNDES Livre	10	134	121	52	1.110%	-61%
Recursos Livres Equalizáveis	4	0,672	19	10	375%	1.385%
Total Geral	17.734	4.719	28.612	8.676	61%	84%

Fonte: SICOR/Banco Central - Elaboração: SPA/MAPA

OBS. Dados extraídos em 01/09/2020

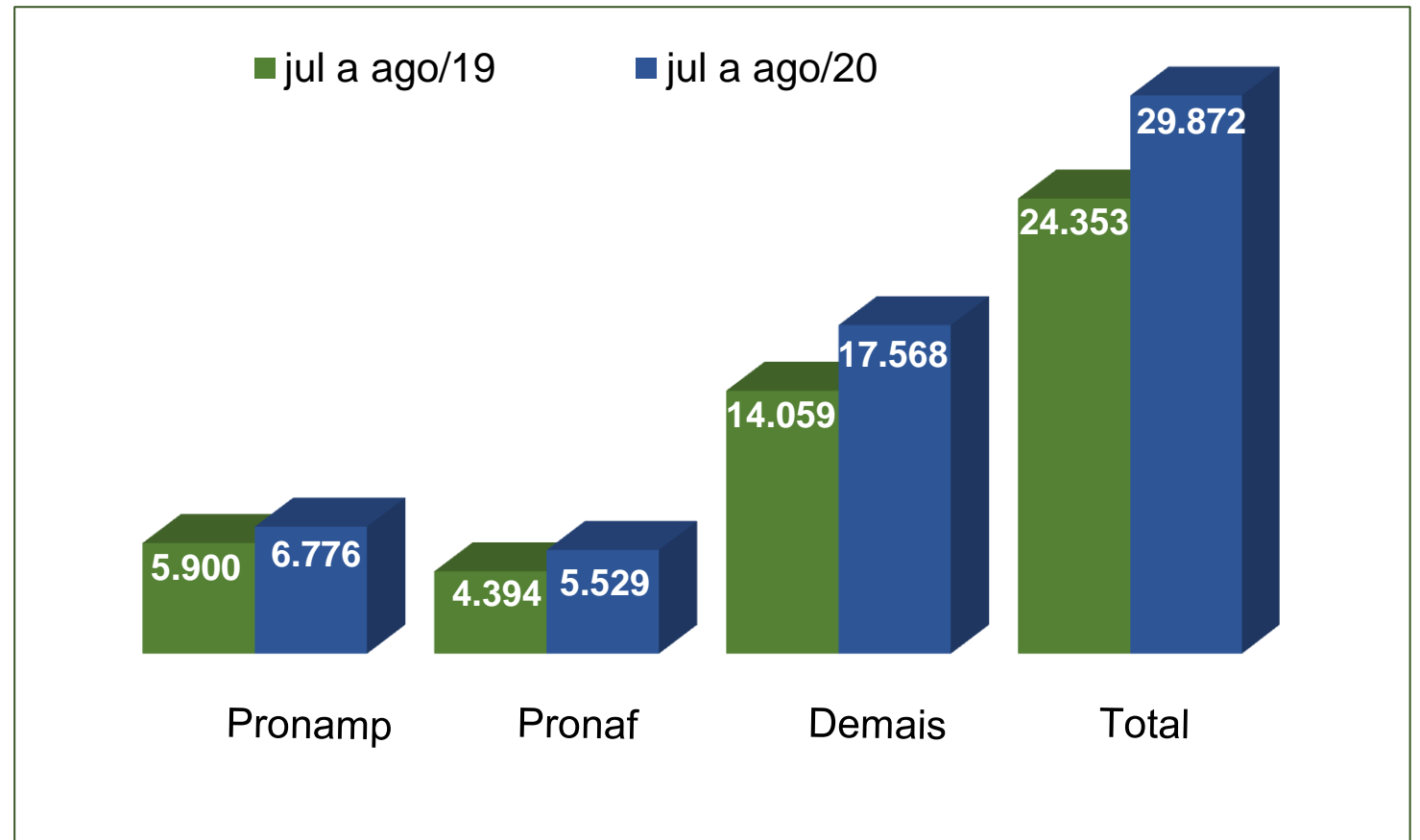
CUSTEIO TOTAL

Nº de Contratos

	jul a ago/19	jul a ago/20	Variação
Pronamp	36.981	40.609	10%
Pronaf	146.917	163.062	11%
Demais	49.276	27.363	-44%
Total	233.174	231.034	-1%

Fonte: SICOR/Banco Central - Elaboração: SPA/MAPA
OBS. Dados extraídos em 01/09/2020

Valor dos Contratos - R\$ milhões



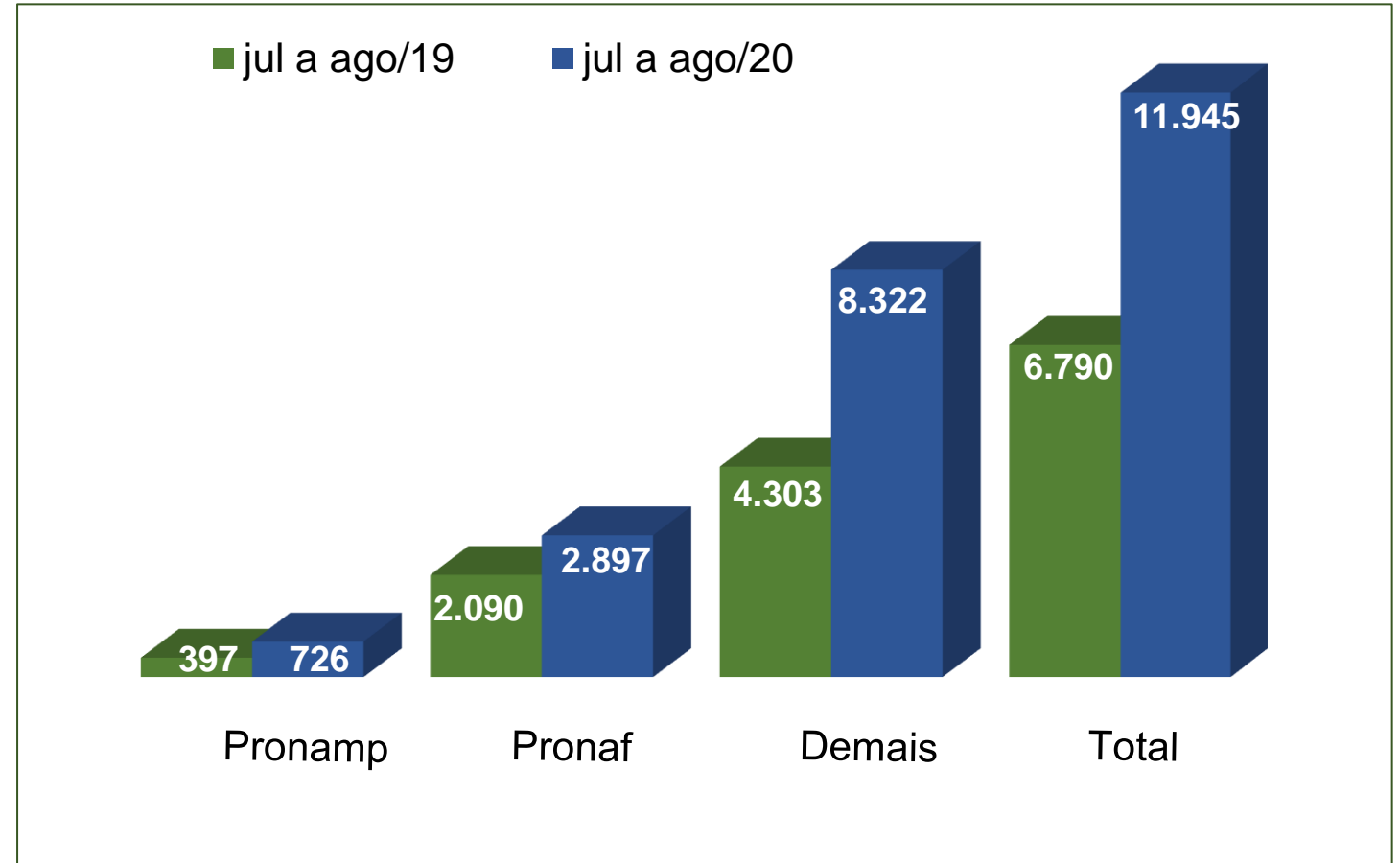
INVESTIMENTO TOTAL

Nº de Contratos

	jul a ago/19	jul a ago/20	Variação
Pronamp	3.160	5.366	70%
Pronaf	157.281	185.981	18%
Demais	17.734	28.612	61%
Total	178.175	219.959	23%

Fonte: SICOR/Banco Central - Elaboração: SPA/MAPA
OBS. Dados extraídos em 01/09/2020

Valor dos Contratos - R\$ milhões



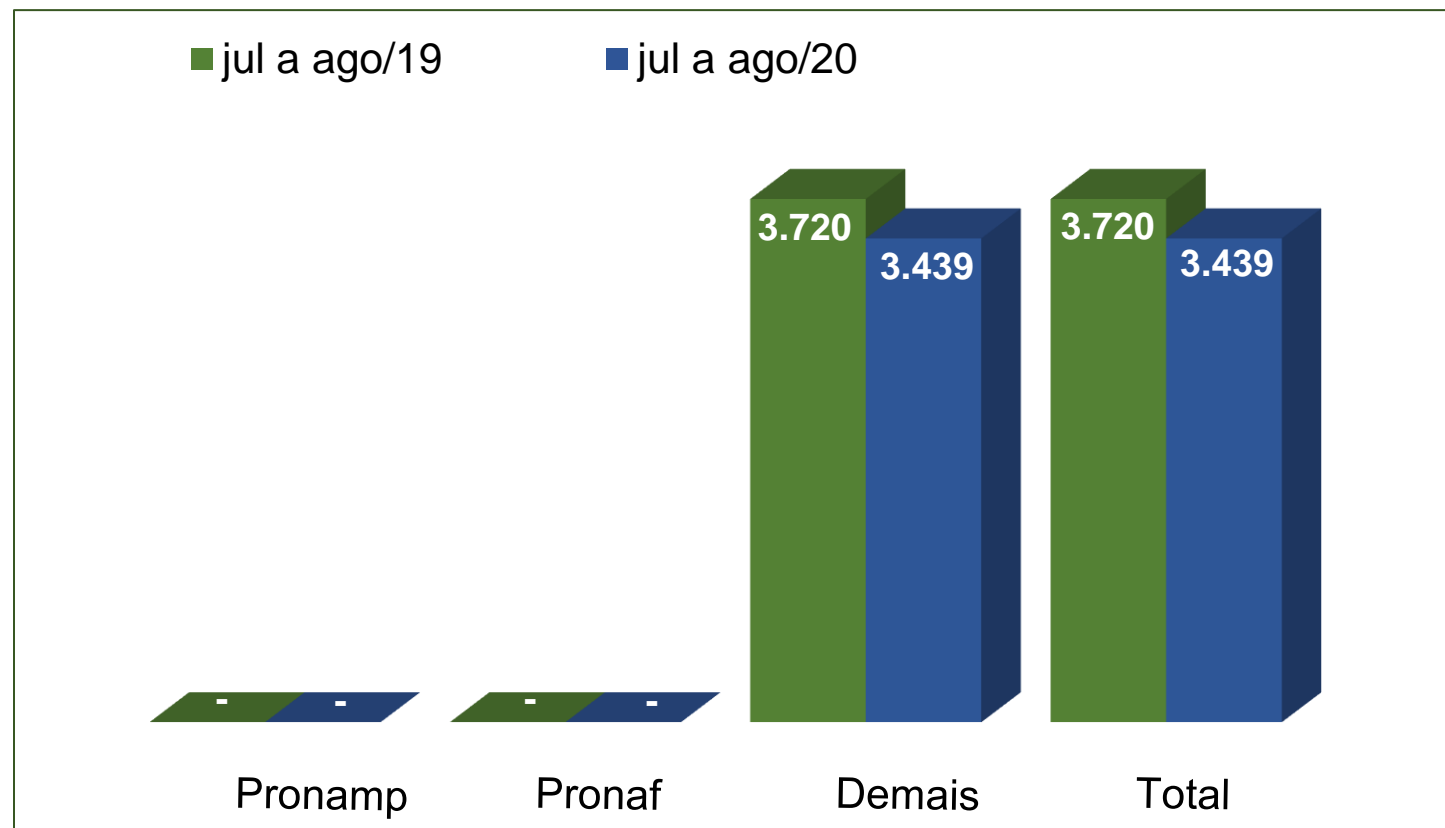
COMERCIALIZAÇÃO TOTAL

Nº de Contratos

	jul a ago/19	jul a ago/20	Variação
Pronamp	-	-	-
Pronaf	-	-	-
Demais	4.853	2.271	-53%
Total	4.853	2.271	-53%

Fonte: SICOR/Banco Central - Elaboração: SPA/MAPA
OBS. Dados extraídos em 01/09/2020

Valor dos Contratos - R\$ milhões



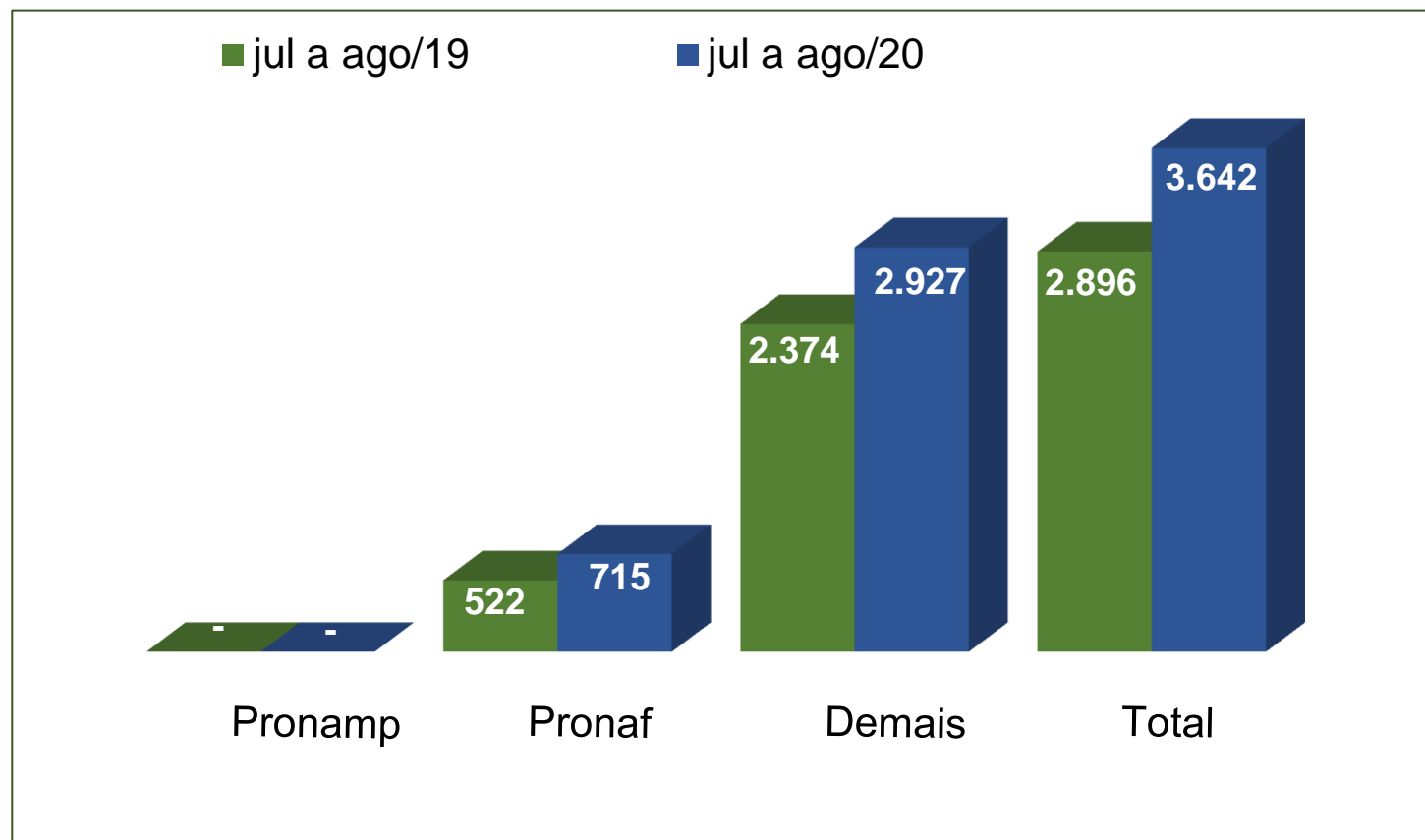
INDUSTRIALIZAÇÃO TOTAL

Nº de Contratos

	jul a ago/19	jul a ago/20	Varição
Pronamp	-	-	-
Pronaf	113	130	15%
Demais	174	154	-11%
Total	287	284	-1%

Fonte: SICOR/Banco Central - Elaboração: SPA/MAPA
OBS. Dados extraídos em 01/09/2020

Valor dos Contratos - R\$ milhões



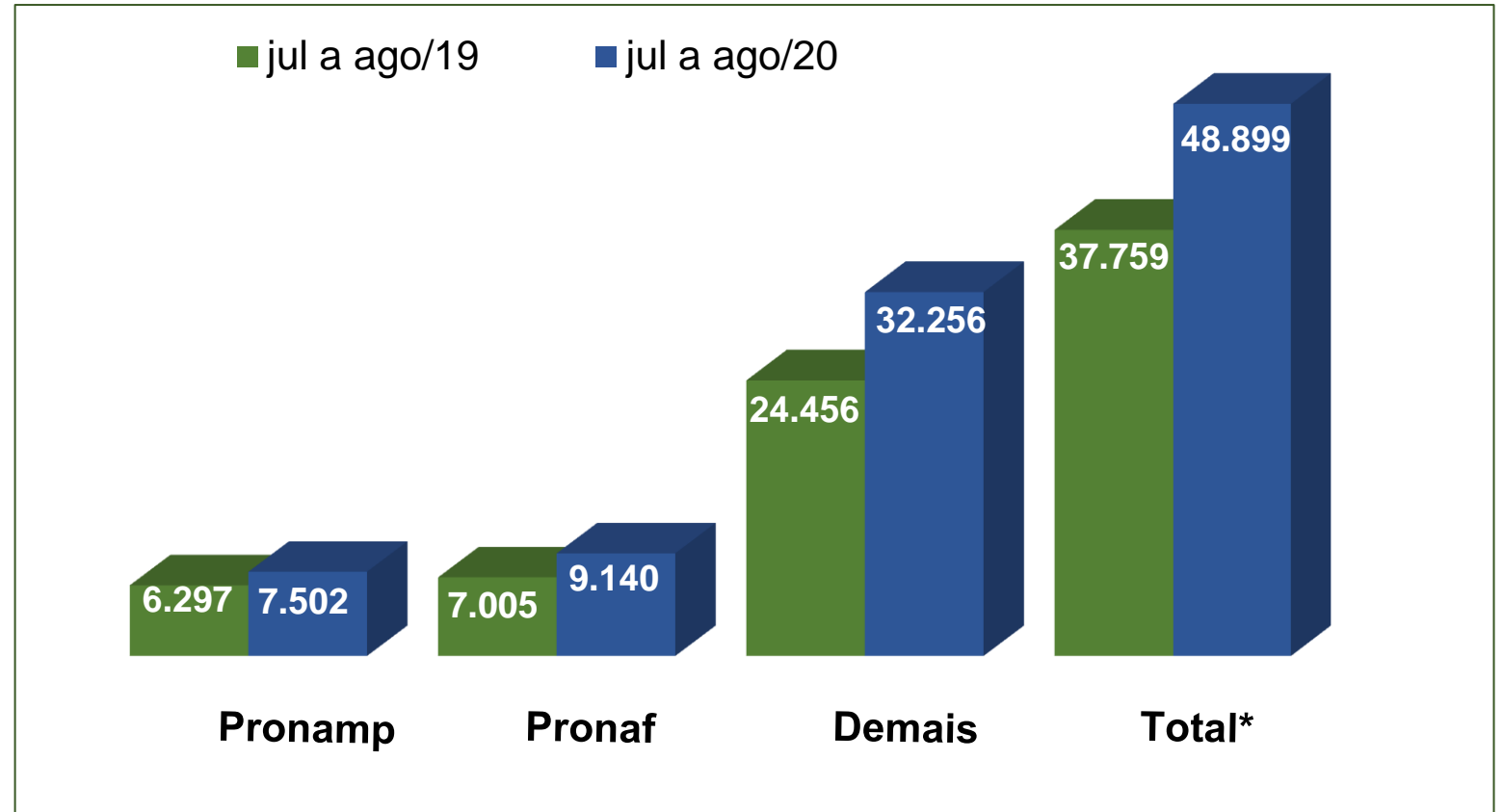
TODAS AS FINALIDADES

Nº de Contratos

	jul a ago/19	jul a ago/20	Variação
Pronamp	40.141	45.975	15%
Pronaf	304.311	349.173	15%
Demais	72.037	58.401	-19%
Total	416.489	453.549	9%

Fonte: SICOR/Banco Central - Elaboração: SPA/MAPA
OBS. Dados extraídos em 01/09/2020

Valor dos Contratos - R\$ milhões



* Resultado preliminar: não foram contabilizadas as aquisições de CPR's e operações com agroindústrias.

CONTRATAÇÕES POR FONTES DE RECURSOS - TOTAL

	jul a ago/19		jul a ago/20		Variação
	Valor	Partic.	Valor	Partic.	
Fontes Controladas	R\$ milhões	%	R\$ milhões	%	Total
Recursos Obrigatórios	12.144	32%	12.229	25%	1%
Poupança Rural Controlada	9.084	24%	18.841	38%	107%
BNDES/FINAME Equalizável	2.821	7%	5.015	10%	78%
Fundos Constitucionais	2.072	5%	3.404	7%	64%
- FCO	228	1%	841	2%	269%
- FNE	1.304	3%	1.694	3%	30%
- FNO	540	1%	868	2%	61%
Outros	955	3%	831	2%	-13%
Total Controladas	27.076	71%	40.321	82%	49%
Fontes Não Controladas					
LCA Total	5.322	14%	3.819	8%	-28%
Recursos Livres	2.421	6%	2.830	6%	17%
Poupança Rural Livre	3.009	8%	2.127	4%	-29%
Outras	348	1%	158	0%	-55%
Total Não Controladas	11.099	29%	8.934	18%	-20%
TOTAL*	38.175	100%	49.255	100%	29%

Fonte: SICOR/Banco Central - Elaboração: SPA/MAPA
OBS. Dados extraídos em 01/09/2020

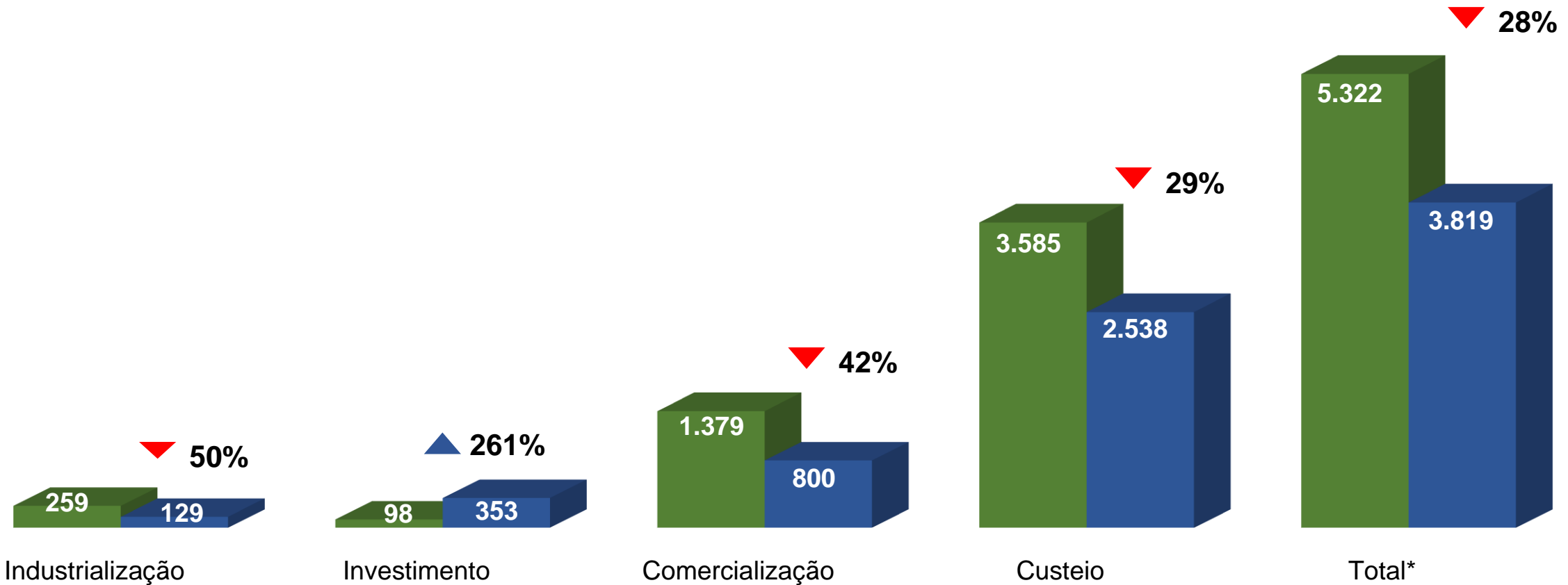
* Resultado preliminar: não foram contabilizadas as aquisições de CPR's.

CONTRATAÇÕES COM A FONTE LCA

R\$ milhões

■ jul a ago/19

■ jul a ago/20



Fonte: SICOR/Banco Central - Elaboração: SPA/MAPA
OBS. Dados extraídos em 01/09/2020

* Resultado preliminar: não foram contabilizadas as aquisições de CPR's e operações com agroindústrias.

FINANCIAMENTO AGROPECUÁRIO

R\$ milhões

Programas	Safrá 2019/20				Safrá 2020/21			Variação da Aplicação
	Programação jul/19 a jun/20	Novo Limite	Aplicação jul a ago/19	Desembolso relativo	Programação jul/20 a jun/21	Aplicação jul a ago/20	Desembolso relativo	
	(c)	(d)	(e)	(e)/(d)	(a)	(b)	(b)/(a)	(e)/(b)
Moderfrota*	9.690	9.505	1.576	17%	9.000	2.743	30%	74%
Moderagro	1.200	909	106	12%	1.450	297	20%	180%
Moderinfra	732	419	63	15%	1.050	133	13%	111%
Programa ABC	2.096	2.396	354	15%	2.504	518	21%	46%
PCA	1.815	1.839	156	8%	2.233	254	11%	63%
Inovagro	1.500	1.672	295	18%	2.000	609	30%	106%
Pronamp	2.715	1.819	397	22%	3.760	726	19%	83%
Prodecoop	1.285	536	3	1%	1.645	0	0%	-100%
Procap-Agro	2.500	2.500	0	0%	1.500	5	0%	-
Prorenova	1.500	1.500	0	0%	0	0	-	-
Pronaf	12.927	13.493	2.090	15%	13.560	2.897	21%	39%
Linha Especial BB	0	585	0	0%	1.000	1	0%	-
Outros	15.455	18.854	1.750	9%	17.230	3.762	22%	115%
Investimento	53.415	56.027	6.790	12%	56.932	11.945	21%	76%
Custeio + Comerc. + Indust.	169.327	163.153	30.969	19%	179.377	36.954	21%	19%
TOTAL**	222.742	219.180	37.759	17%	236.309	48.899	21%	30%

Fonte: SICOR/Banco Central - Elaboração: SPA/MAPA
OBS. Dados extraídos em 01/09/2020

* Foram contabilizados os Recursos Livres do Banco do Brasil. Fonte: Dirag/Banco do Brasil – 10/09/2020

** Resultado preliminar: não foram contabilizadas as aquisições de CPR's.

Piano Safra 2020/2021

Desempenho do Crédito Rural