



# Piano Safra 2020/2021

## Desempenho do Crédito Rural

Julho de 2020 a Maio de 2021

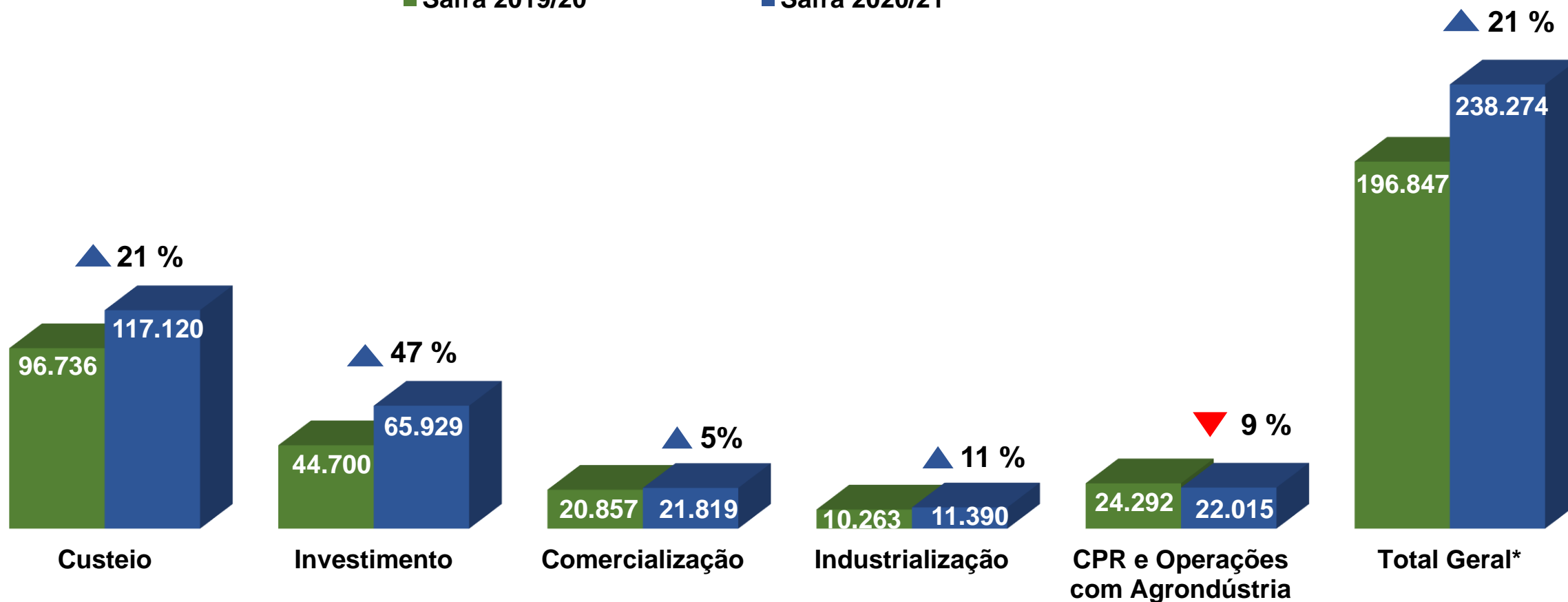
Safra 2020/21 -  
Julho de 2020

01/06/2021

# VALOR DAS CONTRATAÇÕES (jul/20 a mai/21) – R\$ milhões

■ Safra 2019/20

■ Safra 2020/21



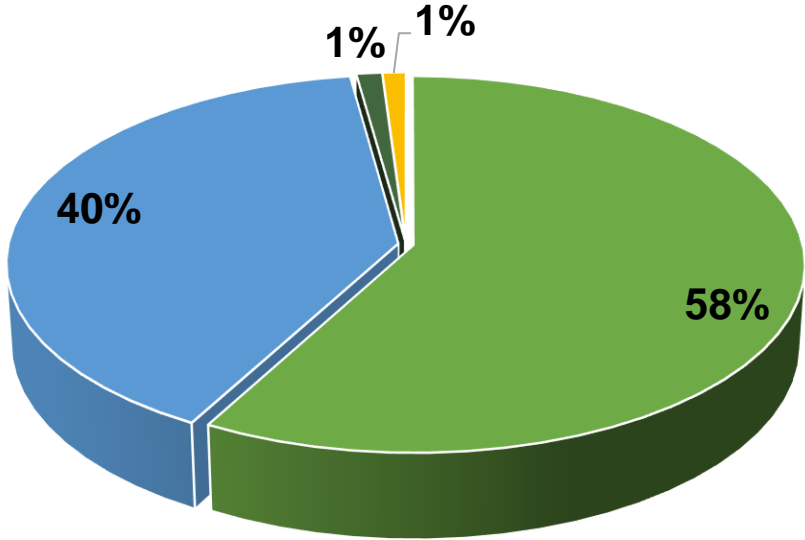
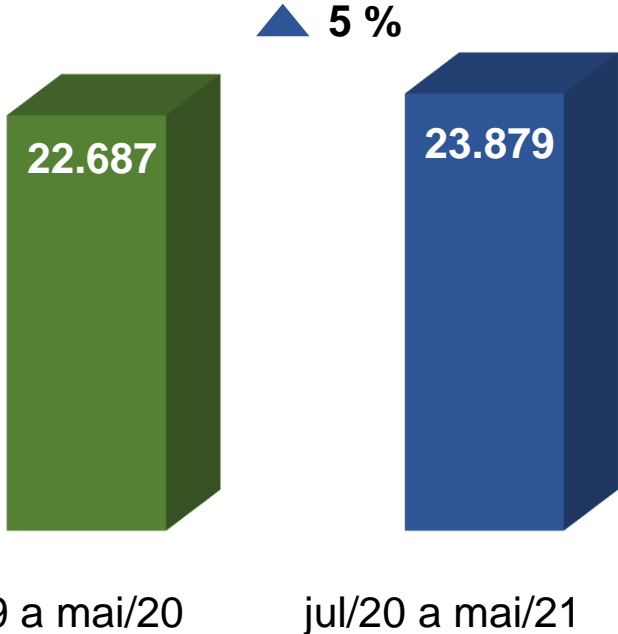
Fonte: SICOR/Banco Central - Elaboração: SPA/MAPA  
OBS. Dados extraídos em 01/06/2021

\* Foram contabilizadas as aquisições de CPR's e operações com agroindústrias.

# CUSTEIO - PRONAMP

Valor Contratado - R\$ milhões

Participação das Fontes - jul/2020 a mai/2021



- Obrigatórios - MCR 6.2
- Poupança Rural - Controlados - Subv. Econômica
- Poupança Rural - Livre
- BNDES/FINAME - Equalizável

Fonte: SICOR/Banco Central - Elaboração: SPA/MAPA  
OBS. Dados extraídos em 01/06/2021

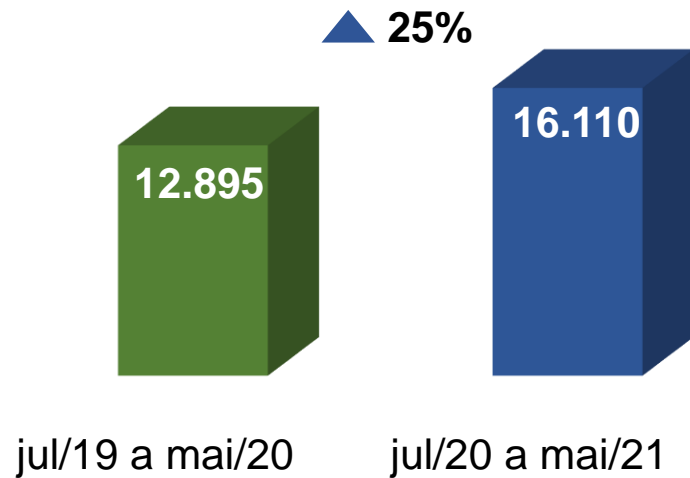
# CUSTEIO - PRONAMP

	SAFRA 2019/20		SAFRA 2020/21		Variação (%)	
	Nº Contratos	Valor (R\$ milhões)	Nº Contratos	Valor (R\$ milhões)	Nº Contratos	Valor
Obrigatórios - MCR 6.2	70.644	11.060	76.227	13.839	8%	25%
Poupança Rural - Controlados - Subv. Econômica	67.453	9.576	68.517	9.506	2%	-1%
Poupança Rural - Livre	9.353	1.759	1.447	278	-85%	-84%
BNDES/FINAME - Equalizável	3.215	280	2.418	251	-25%	-10%
Recursos Livres	126	11	45	4	-64%	-64%
LCA	1	1	1	0,170	0%	-89%
Tesouro Nacional	1	0,080	0	0	-100%	-100%
<b>Total Geral</b>	<b>150.793</b>	<b>22.687</b>	<b>148.655</b>	<b>23.879</b>	<b>-1%</b>	<b>5%</b>

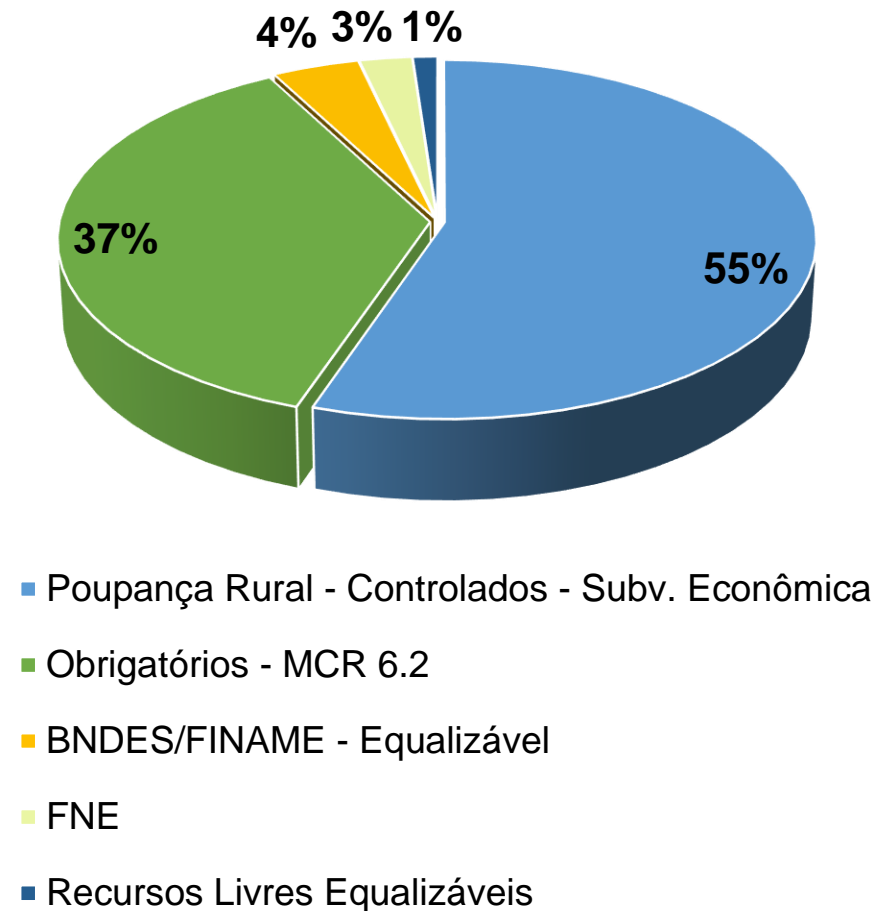
Fonte: SICOR/Banco Central - Elaboração: SPA/MAPA  
OBS. Dados extraídos em 01/06/2021

# CUSTEIO - PRONAF

Valor Contratado - R\$ milhões



Participação das Fontes - jul/2020 a mai/2021



Fonte: SICOR/Banco Central - Elaboração: SPA/MAPA  
OBS. Dados extraídos em 01/06/2021

# CUSTEIO - PRONAF

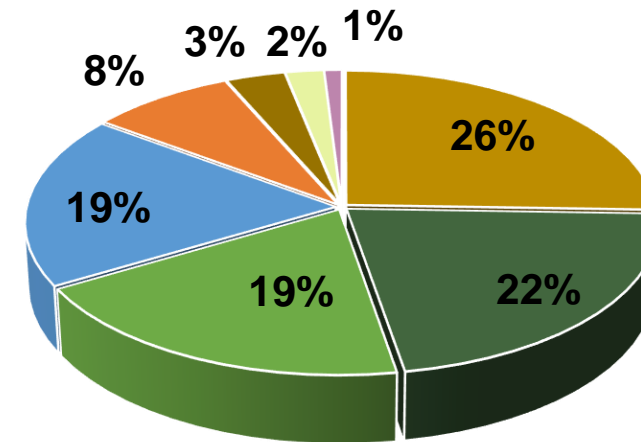
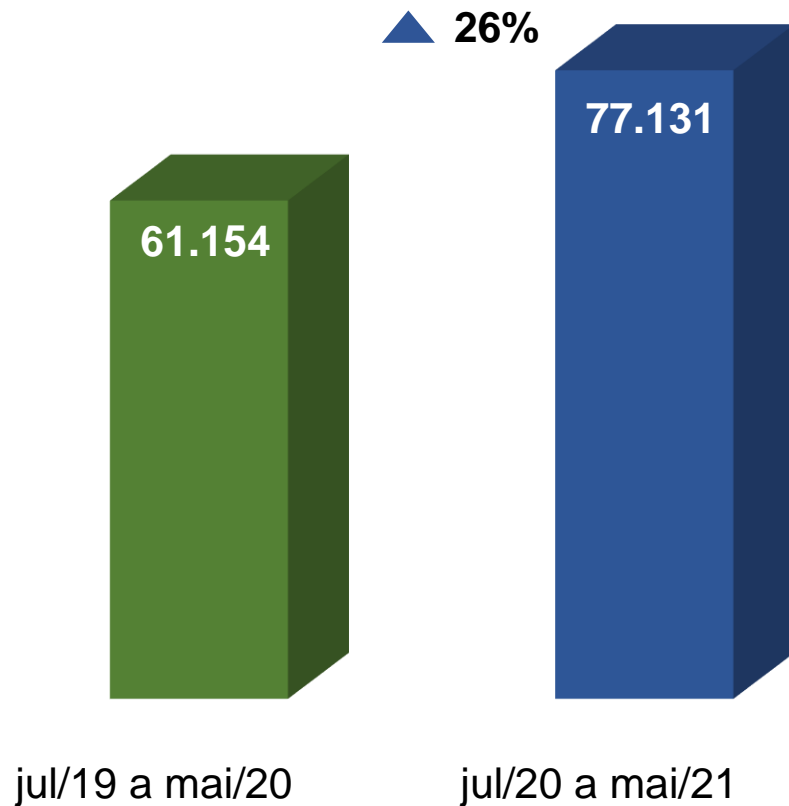
	SAFRA 2019/20		SAFRA 2020/21		Variação (%)	
	Nº Contratos	Valor (R\$ milhões)	Nº Contratos	Valor (R\$ milhões)	Nº Contratos	Valor
Poupança Rural - Controlados - Subv. Econômica	238.504	7.119	248.688	8.871	4%	25%
Obrigatórios - MCR 6.2	126.059	4.440	148.375	5.924	18%	33%
BNDES/FINAME - Equalizável	33.959	929	19.953	667	-41%	-28%
FNE	42.444	296	51.352	402	21%	36%
Recursos Livres Equalizáveis	2.779	75	5.925	186	113%	148%
FNO	228	11	1.074	53	371%	391%
FCO	1.030	15	819	6	-20%	-63%
Recursos Livres	182	7	46	2	-75%	-72%
Tesouro Nacional	239	1	134	1	-44%	-34%
Poupança Rural - Livre	37	2	2	0,044	-95%	-98%
<b>Total Geral</b>	<b>445.461</b>	<b>12.895</b>	<b>476.368</b>	<b>16.110</b>	<b>7%</b>	<b>25%</b>

Fonte: SICOR/Banco Central - Elaboração: SPA/MAPA  
OBS. Dados extraídos em 01/06/2021

# CUSTEIO - DEMAIS

Valor Contratado - R\$ milhões

Participação das Fontes - jul/2020 a mai/2021



- LCA
- Poupança Rural - Livre
- Obrigatórios - MCR 6.2
- Poupança Rural - Controlados - Subv. Econômica
- Recursos Livres
- FNO
- FNE
- Funcafé

Fonte: SICOR/Banco Central - Elaboração: SPA/MAPA  
OBS. Dados extraídos em 01/06/2021

# CUSTEIO - DEMAIS

	SAFRA 2019/20		SAFRA 2020/21		Variação (%)	
	Nº Contratos	Valor (R\$ milhões)	Nº Contratos	Valor (R\$ milhões)	Nº Contratos	Valor
LCA	22.966	16.297	24.852	19.634	8%	20%
Poupança Rural - Livre	30.594	12.440	23.235	16.780	-24%	35%
Obrigatórios - MCR 6.2	67.441	19.096	31.459	14.789	-53%	-23%
Poupança Rural - Controlados - Subv. Econômica	10.370	4.556	32.551	14.313	214%	214%
Recursos Livres	20.497	3.603	20.522	6.403	0%	78%
FNO	1.788	1.632	2.669	2.606	49%	60%
FNE	4.192	2.552	4.278	1.688	2%	-34%
Funcafé	2.925	766	2.563	762	-12%	0%
Captação Externa	72	211	30	157	-58%	-26%
Tesouro Nacional	0	0	1	0,020	-	-
<b>Total Geral</b>	<b>160.845</b>	<b>61.154</b>	<b>142.160</b>	<b>77.131</b>	<b>-12%</b>	<b>26%</b>

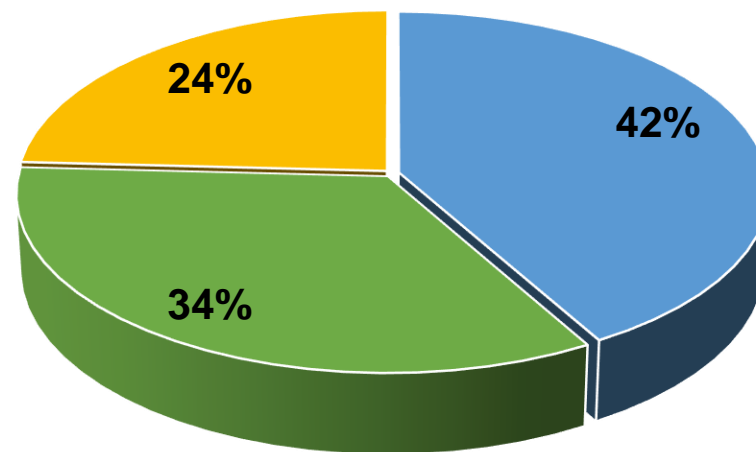
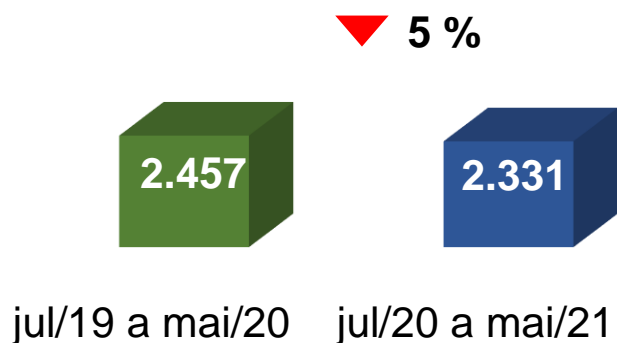
Fonte: SICOR/Banco Central - Elaboração: SPA/MAPA  
OBS. Dados extraídos em 01/06/2021



# INVESTIMENTO - PRONAMP

Valor Contratado - R\$ milhões

Participação das Fontes - jul/2020 a mai/2021



- Poupança Rural - Controlados - Subv. Econômica
- Obrigatórios - MCR 6.2
- BNDES/FINAME - Equalizável

Fonte: SICOR/Banco Central - Elaboração: SPA/MAPA  
OBS. Dados extraídos em 01/06/2021

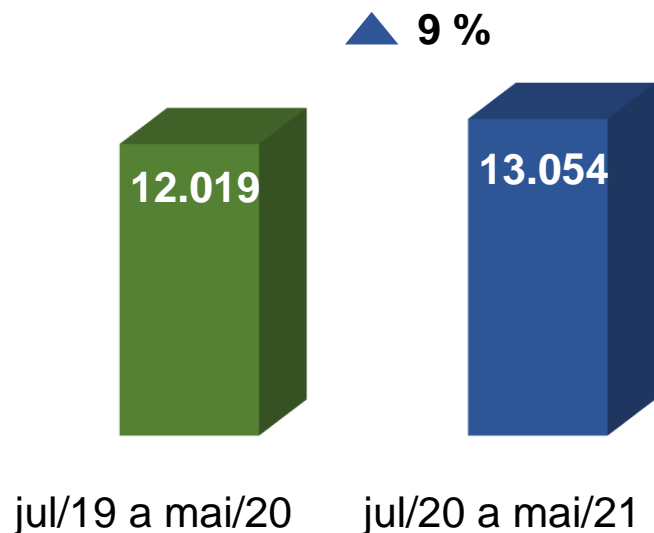
# INVESTIMENTO - PRONAMP

	SAFRA 2019/20		SAFRA 2020/21		Variação (%)	
	Nº Contratos	Valor (R\$ milhões)	Nº Contratos	Valor (R\$ milhões)	Nº Contratos	Valor
Poupança Rural - Controlados - Subv. Econômica	8.301	711	7.589	970	-9%	36%
Obrigatórios - MCR 6.2	7.787	1.250	4.550	791	-42%	-37%
BNDES/FINAME - Equalizável	2.656	391	3.534	562	33%	44%
Poupança Rural - Livre	661	93	36	7	-95%	-93%
Recursos Livres	0	0	1	0,430	-	-
Recursos Livres Equalizáveis	104	12	1	0,430	-99%	-96%
<b>Total Geral</b>	<b>19.509</b>	<b>2.457</b>	<b>15.711</b>	<b>2.331</b>	<b>-19%</b>	<b>-5%</b>

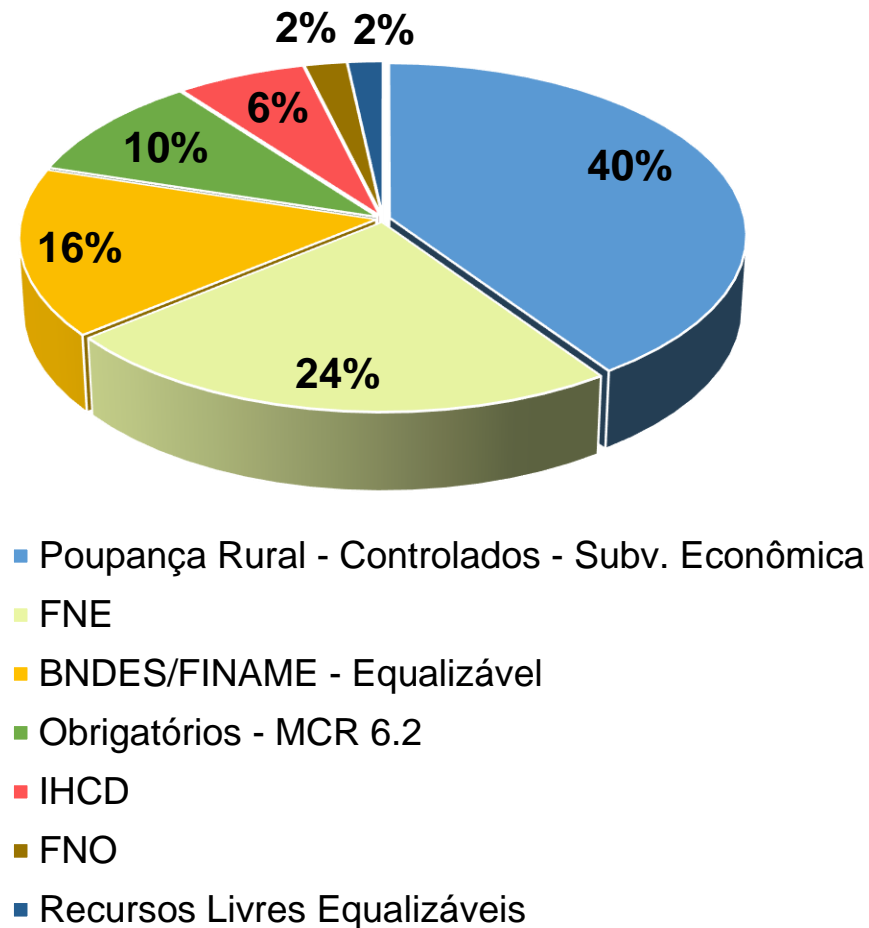
Fonte: SICOR/Banco Central - Elaboração: SPA/MAPA  
OBS. Dados extraídos em 01/06/2021

# INVESTIMENTO - PRONAF

Valor Contratado - R\$ milhões



Participação das Fontes - jul/2020 a mai/2021



Fonte: SICOR/Banco Central - Elaboração: SPA/MAPA  
OBS. Dados extraídos em 01/06/2021

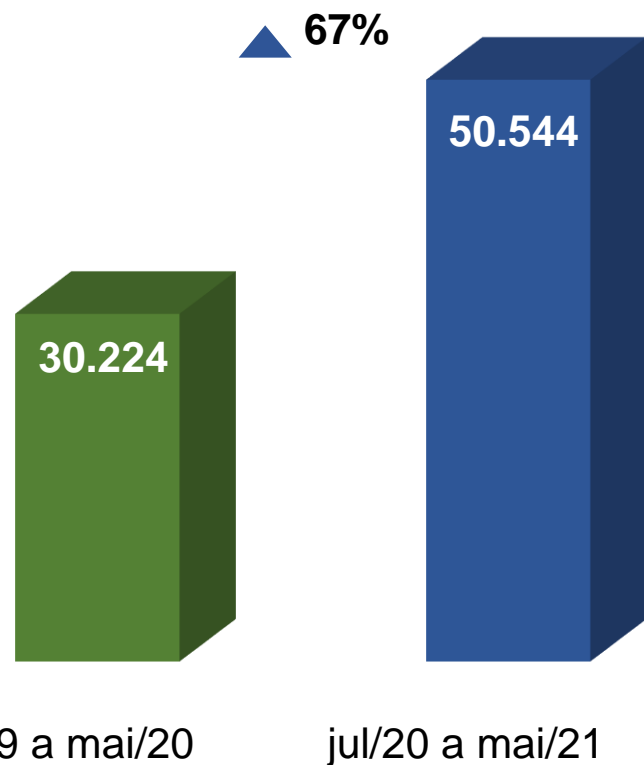
# INVESTIMENTO - PRONAF

	SAFRA 2019/20		SAFRA 2020/21		Variação (%)	
	Nº Contratos	Valor (R\$ milhões)	Nº Contratos	Valor (R\$ milhões)	Nº Contratos	Valor
Poupança Rural - Controlados - Subv. Econômica	95.034	4.343	85.192	5.266	-10%	21%
FNE	651.805	2.582	735.007	3.069	13%	19%
BNDES/FINAME - Equalizável	36.944	2.283	29.146	2.055	-21%	-10%
Obrigatórios - MCR 6.2	30.636	1.613	17.648	1.284	-42%	-20%
IHCD	9.293	718	18.115	840	95%	17%
FNO	9.519	224	9.789	274	3%	22%
Recursos Livres Equalizáveis	2.861	131	3.131	227	9%	73%
FCO	3.274	100	1.412	29	-57%	-71%
Tesouro Nacional	1.937	25	581	10	-70%	-60%
<b>Total Geral</b>	<b>841.303</b>	<b>12.019</b>	<b>900.021</b>	<b>13.054</b>	<b>7%</b>	<b>9%</b>

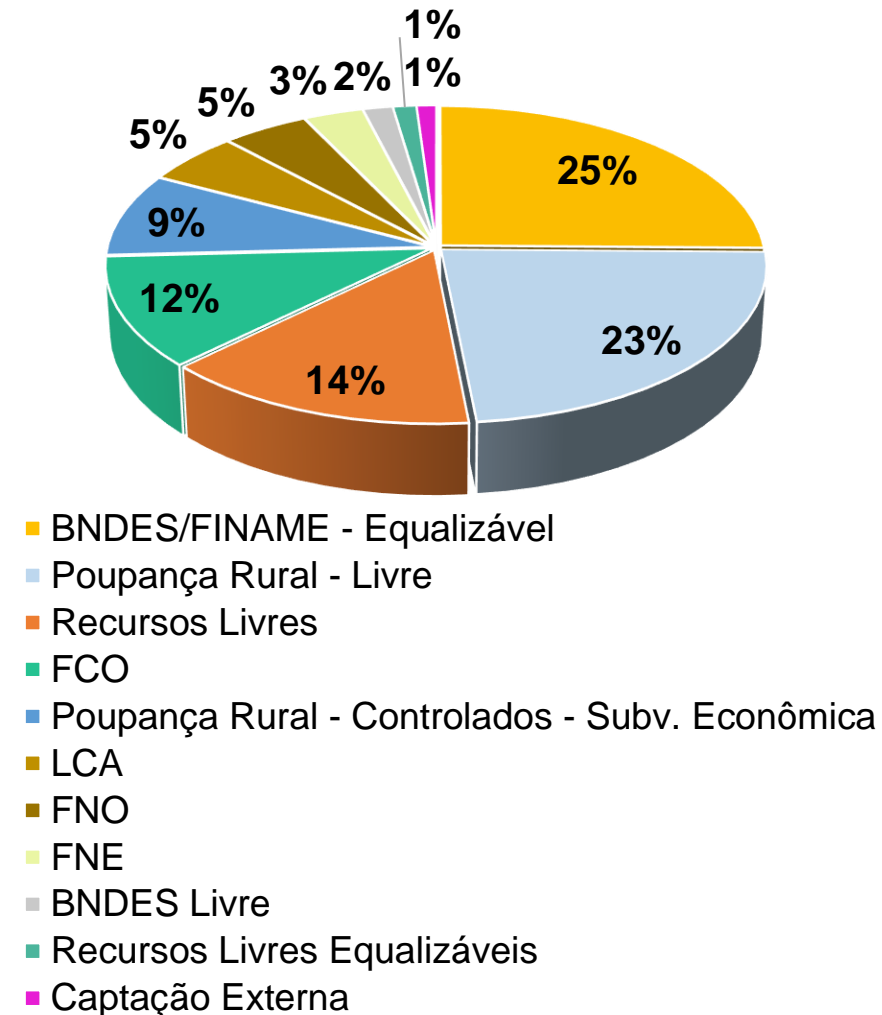
Fonte: SICOR/Banco Central - Elaboração: SPA/MAPA  
OBS. Dados extraídos em 01/06/2021

# INVESTIMENTO - DEMAIS

Valor Contratado - R\$ milhões



Participação das Fontes - Jul/2020 a Mai/2021



Fonte: SICOR/Banco Central - Elaboração: SPA/MAPA  
 OBS. Dados extraídos em 01/06/2021

# INVESTIMENTO - DEMAIS

	SAFRA 2019/20		SAFRA 2020/21		Variação (%)	
	Nº Contratos	Valor (R\$ milhões)	Nº Contratos	Valor (R\$ milhões)	Nº Contratos	Valor
BNDES/FINAME - Equalizável	30.178	9.952	31.419	12.721	4%	28%
Poupança Rural - Livre	29.435	5.664	42.057	11.697	43%	107%
Recursos Livres	14.818	2.385	27.616	7.198	86%	202%
FCO	11.059	3.664	15.239	5.768	38%	57%
Poupança Rural - Controlados - Subv. Econômica	5.537	2.309	10.199	4.318	84%	87%
LCA	6.677	1.245	8.094	2.656	21%	113%
FNO	3.591	1.976	4.105	2.397	14%	21%
FNE	11.230	1.231	9.827	1.642	-12%	33%
BNDES Livre	417	1.047	1.095	820	163%	-22%
Recursos Livres Equalizáveis	27	16	608	641	-	-
Captação Externa	345	672	394	538	14%	-20%
Fundo de Terras e da Reforma Agrária	841	58	1.408	137	67%	135%
Funcafé	2	0,017	63	10	-	-
Obrigatórios - MCR 6.2	5	4	0	0	-100%	-100%
<b>Total Geral</b>	<b>114.162</b>	<b>30.224</b>	<b>152.124</b>	<b>50.544</b>	<b>33%</b>	<b>67%</b>

Fonte: SICOR/Banco Central - Elaboração: SPA/MAPA  
OBS. Dados extraídos em 01/06/2021

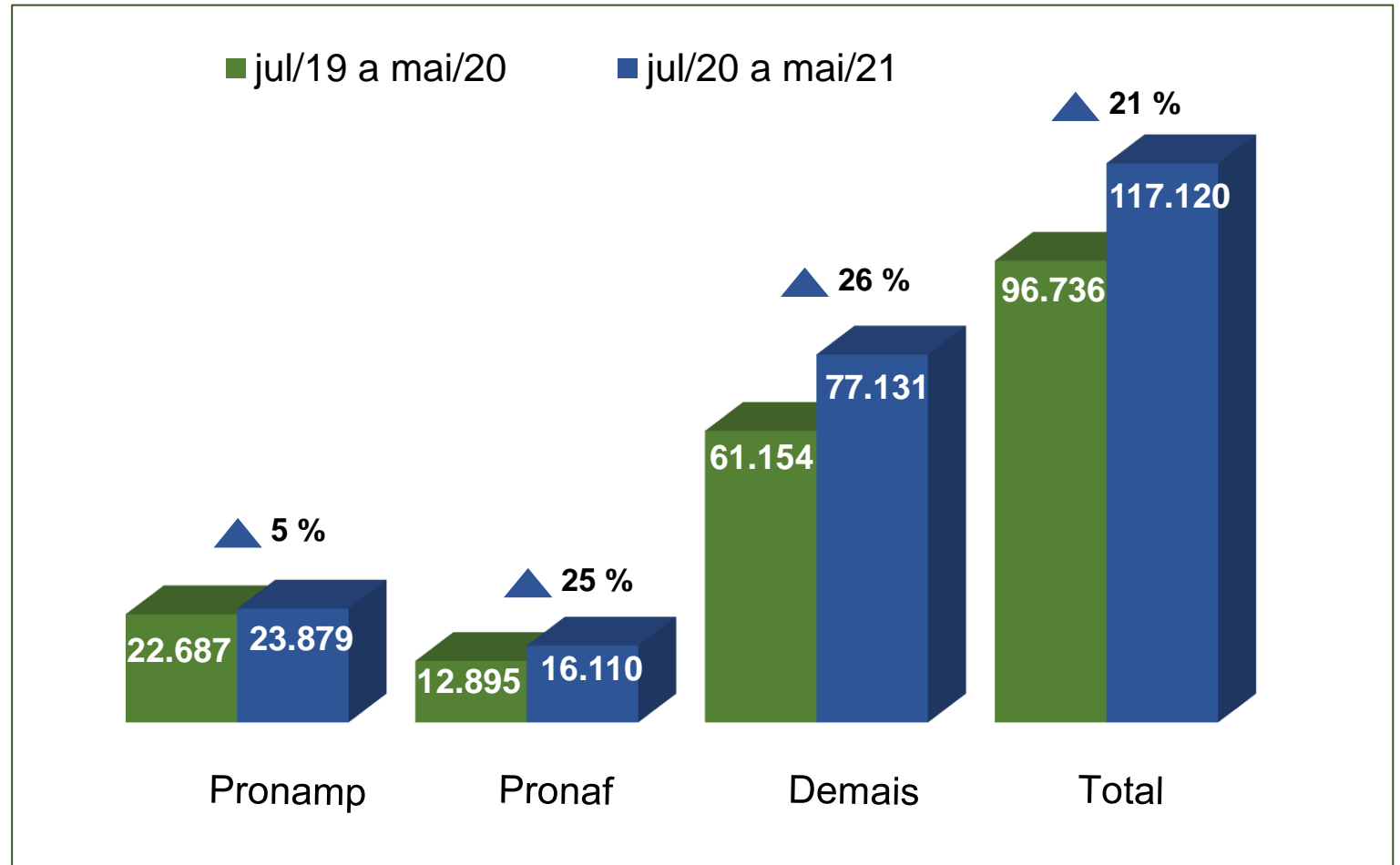
# CUSTEIO TOTAL

## Nº de Contratos

	jul/19 a mai/20	jul/20 a mai/21	Variação
Pronamp	150.793	148.655	-1%
Pronaf	445.461	476.368	7%
Demais	160.845	142.160	-12%
<b>Total</b>	<b>757.099</b>	<b>767.183</b>	<b>1%</b>

Fonte: SICOR/Banco Central - Elaboração: SPA/MAPA  
OBS. Dados extraídos em 01/06/2021

## Valor dos Contratos - R\$ milhões



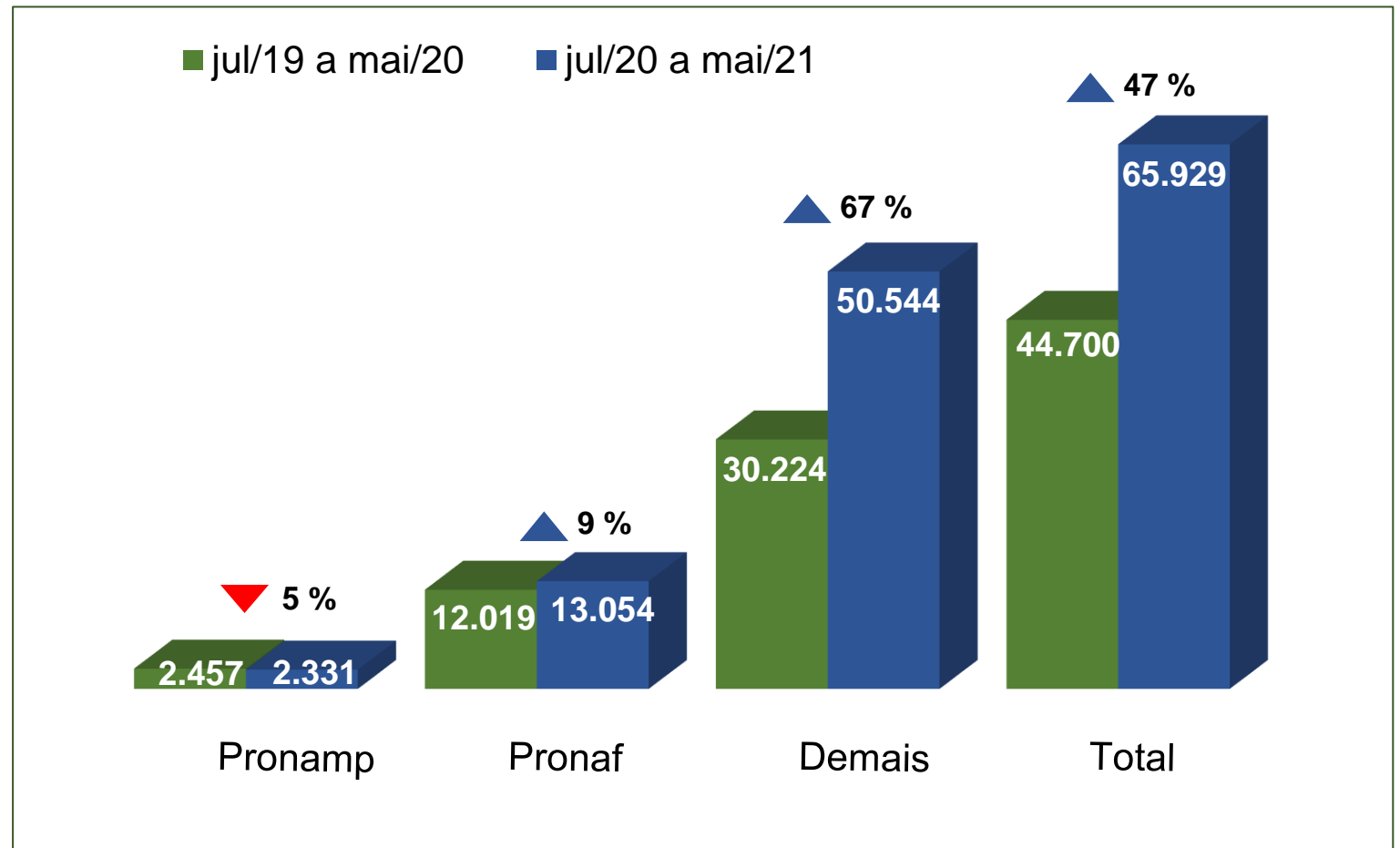
# INVESTIMENTO TOTAL

## Nº de Contratos

	jul/19 a mai/20	jul/20 a mai/21	Variação
Pronamp	19.509	15.711	-19%
Pronaf	841.303	900.021	7%
Demais	114.162	152.124	33%
<b>Total</b>	<b>974.974</b>	<b>1.067.856</b>	<b>10%</b>

Fonte: SICOR/Banco Central - Elaboração: SPA/MAPA  
OBS. Dados extraídos em 01/06/2021

## Valor dos Contratos - R\$ milhões





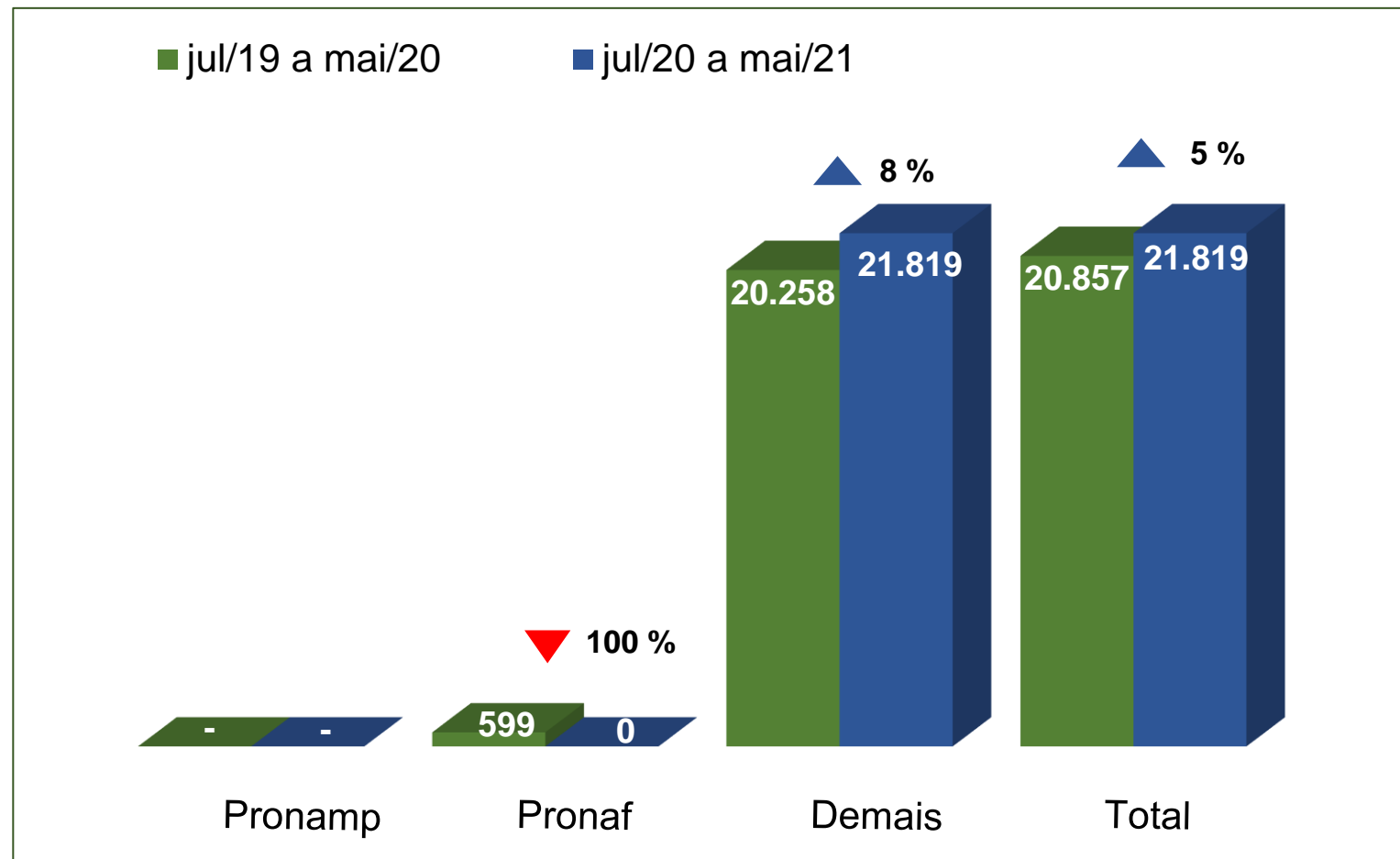
# COMERCIALIZAÇÃO TOTAL

Nº de Contratos

	jul/19 a mai/20	jul/20 a mai/21	Variação
Pronamp	-	-	-
Pronaf	57	0	-100%
Demais	22.426	14.779	-34%
<b>Total</b>	<b>22.483</b>	<b>14.779</b>	<b>-34%</b>

Fonte: SICOR/Banco Central - Elaboração: SPA/MAPA  
OBS. Dados extraídos em 01/06/2021

Valor dos Contratos - R\$ milhões



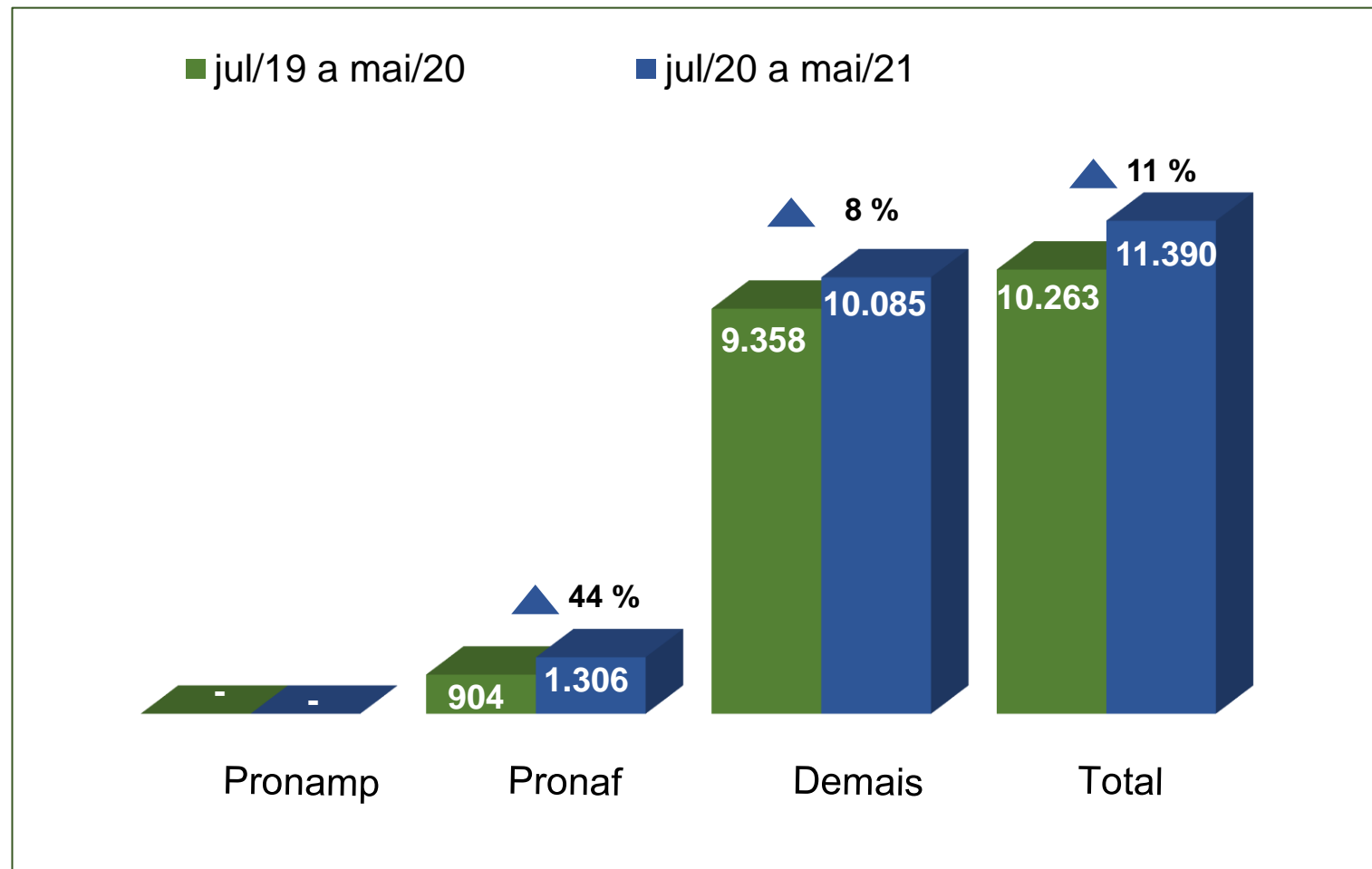
# INDUSTRIALIZAÇÃO TOTAL

Nº de Contratos

	jul/19 a mai/20	jul/20 a mai/21	Variação
Pronamp	-	-	-
Pronaf	291	364	25%
Demais	744	707	-5%
<b>Total</b>	<b>1.035</b>	<b>1.071</b>	<b>3%</b>

Fonte: SICOR/Banco Central - Elaboração: SPA/MAPA  
OBS. Dados extraídos em 01/06/2021

Valor dos Contratos - R\$ milhões



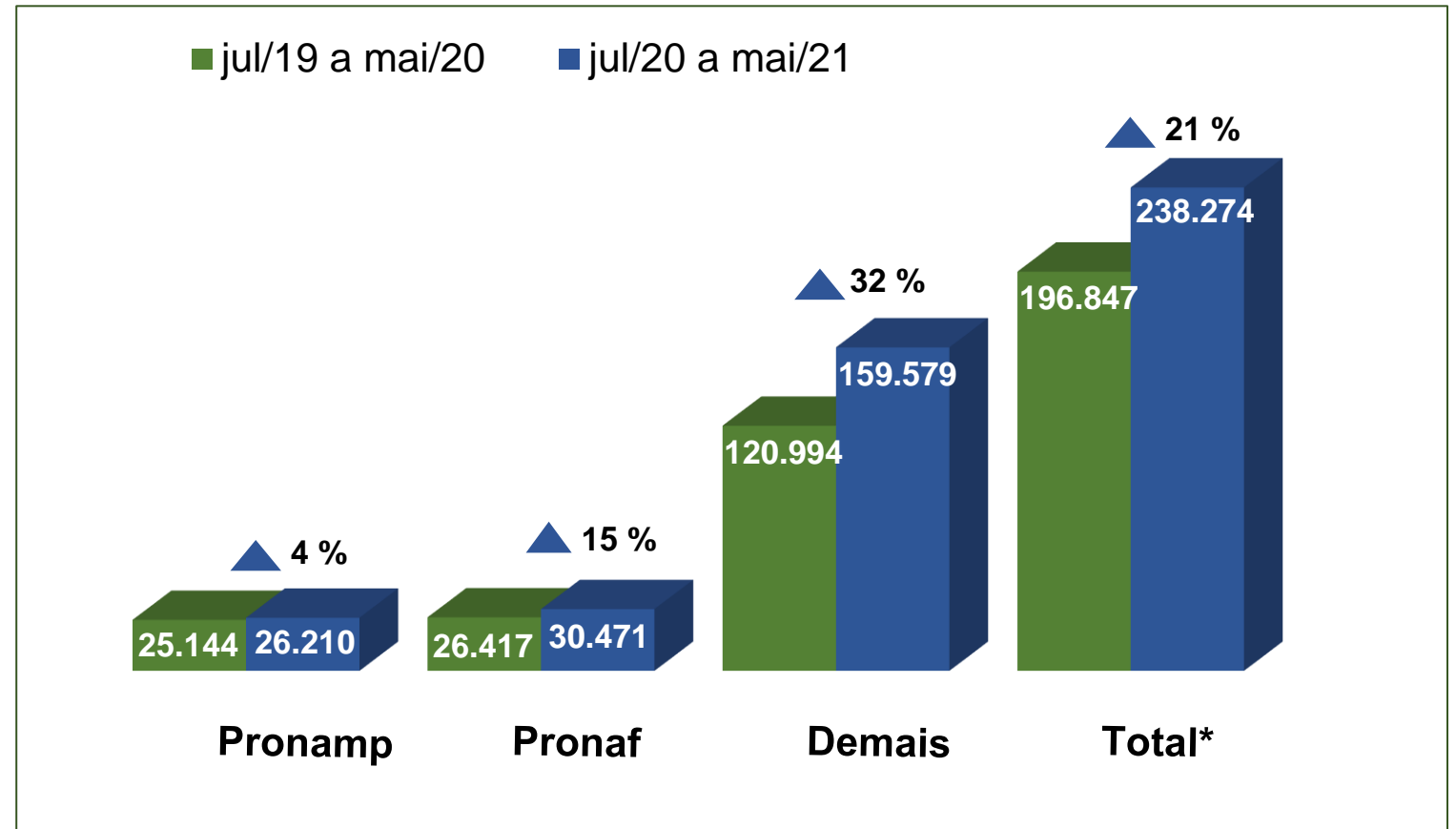
# TODAS AS FINALIDADES

Nº de Contratos

	jul/19 a mai/20	jul/20 a mai/21	Varição
Pronamp	170.302	164.366	-3%
Pronaf	1.287.112	1.376.753	7%
Demais	298.177	309.770	4%
<b>Total</b>	<b>1.755.591</b>	<b>1.850.889</b>	<b>5%</b>

Fonte: SICOR/Banco Central - Elaboração: SPA/MAPA  
OBS. Dados extraídos em 01/06/2021

Valor dos Contratos - R\$ milhões



\* Foram contabilizadas as aquisições de CPR's e operações com agroindústrias.

# CONTRATAÇÕES POR FONTES DE RECURSOS - TOTAL

	jul/19 a mai/20		jul/20 a mai/21		Variação
	Valor	Partic.	Valor	Partic.	
Fontes Controladas	R\$ milhões	%	R\$ milhões	%	Total
Recursos Obrigatórios	50.489	26%	48.420	20%	-4%
Poupança Rural Controlada	30.193	15%	44.279	19%	47%
BNDES/FINAME Equalizável	13.835	7%	16.256	7%	18%
Fundos Constitucionais	14.456	7%	18.023	8%	25%
- FCO	3.779	2%	5.803	2%	54%
- FNE	6.826	3%	6.872	3%	1%
- FNO	3.851	2%	5.348	2%	39%
Outros	4.306	2%	9.548	4%	122%
<b>Total Controladas</b>	<b>113.281</b>	<b>58%</b>	<b>136.527</b>	<b>57%</b>	<b>21%</b>
Fontes Não Controladas					
LCA Total	49.262	25%	46.498	20%	-6%
- Crédito Rural	24.970	13%	28.830	12%	15%
- Aquisições de CPR's e Operações c/ Agroindústria	24.292	12%	17.668	7%	-27%
Recursos Livres	10.607	5%	18.900	8%	78%
Poupança Rural Livre	21.626	11%	34.781	15%	61%
Outras	2.070	1%	1.569	1%	-24%
<b>Total Não Controladas</b>	<b>83.566</b>	<b>42%</b>	<b>101.747</b>	<b>43%</b>	<b>22%</b>
<b>TOTAL*</b>	<b>196.847</b>	<b>100%</b>	<b>238.274</b>	<b>100%</b>	<b>21%</b>

Fonte: SICOR/Banco Central - Elaboração: SPA/MAPA  
OBS. Dados extraídos em 01/06/2021

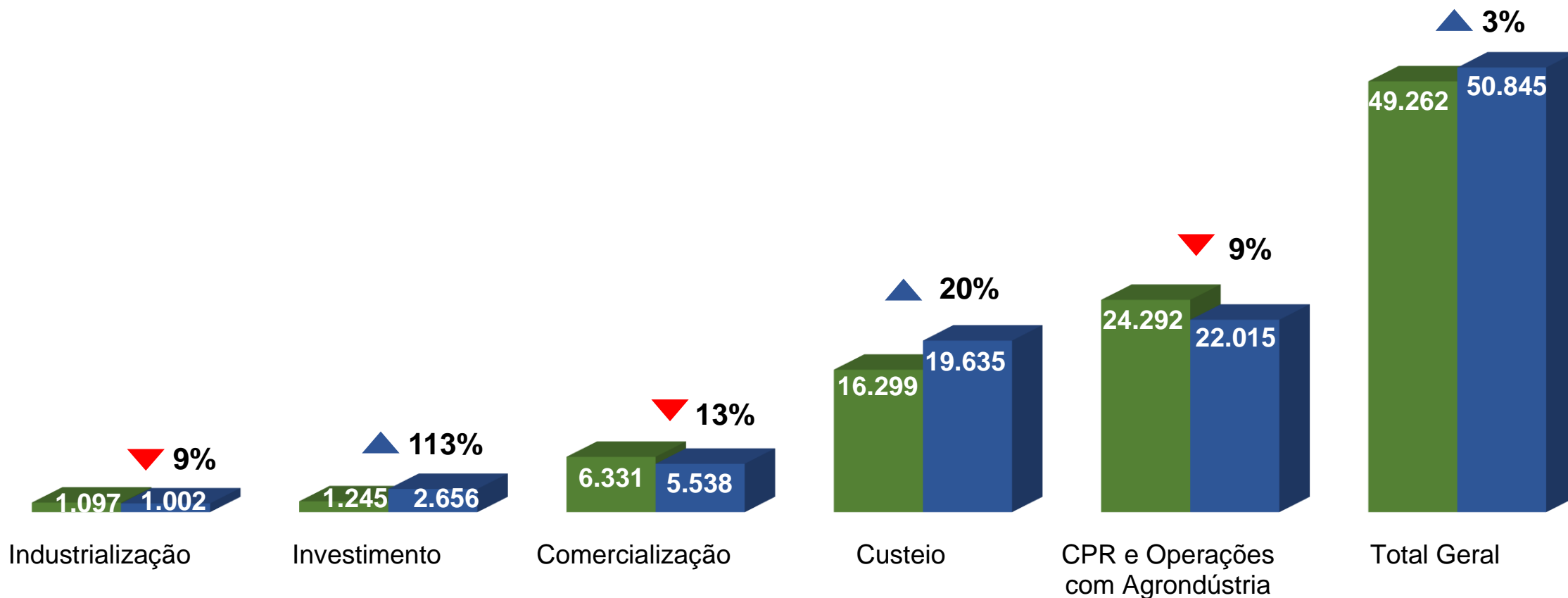
\* Foram contabilizadas as aquisições de CPR's e operações com agroindústrias.

# CONTRATAÇÕES COM A FONTE LCA

R\$ milhões

■ jul/19 a mai/20

■ jul/20 a mai/21



Fonte: SICOR/Banco Central - Elaboração: SPA/MAPA  
OBS. Dados extraídos em 01/06/2021

NOTA: Foram contabilizadas as aquisições de CPR's e operações com agroindústrias.

# FINANCIAMENTO AGROPECUÁRIO

R\$ milhões

Programas	Safr a 2019/20				Safr a 2020/21				Variação da Aplicação
	Programação jul/19 a jun/20	Novo Limite	Aplicação jul/19 a mai/20	Desembolso relativo	Programação jul/20 a jun/21	Novo Limite	Aplicação jul/20 a mai/21	Desembolso relativo	
	(a)	(b)	(c)	(c)/(b)	(d)	(e)	(f)	(f)/(e)	
Moderfrota*	9.690	9.505	7.114	75%	9.000	8.700	7.053	81%	-1%
Moderagro	1.200	909	1.096	121%	1.450	1.438	1.344	93%	23%
Moderinfra	732	419	359	86%	1.050	1.042	763	73%	113%
Programa ABC	2.096	2.396	1.991	83%	2.504	2.588	2.151	83%	8%
PCA	1.815	1.839	1.136	62%	2.233	2.447	1.843	75%	62%
Inovagro	1.500	1.672	1.257	75%	2.000	1.981	1.576	80%	25%
Pronamp	2.715	1.819	2.457	135%	3.760	4.086	2.331	57%	-5%
Prodecoop	1.285	536	387	72%	1.645	1.554	597	38%	54%
Procap-Agro	2.500	2.500	7	0%	1.500	400	349	87%	-
Pronaf	12.927	13.493	12.019	89%	13.599	13.808	13.054	95%	9%
Linha Especial BB	0	585	1.042	178%	1.000	1.000	2	0%	-100%
Outros	16.955	20.354	15.835	78%	17.191	17.978	34.866	194%	120%
Investimento	53.415	56.027	44.700	80%	56.932	57.022	65.929	116%	47%
Custeio + Comerc. + Indust.	169.327	163.153	152.147	93%	179.377	173.837	172.345	99%	13%
<b>TOTAL**</b>	<b>222.742</b>	<b>219.180</b>	<b>196.847</b>	<b>90%</b>	<b>236.309</b>	<b>230.859</b>	<b>238.274</b>	<b>103%</b>	<b>21%</b>

Fonte: SICOR/Banco Central - Elaboração: SPA/MAPA  
OBS. Dados extraídos em 01/06/2021

\* Inclui os Recursos Livres do Banco do Brasil. Fonte: Dirag/Banco do Brasil – até 21/05/2021.

\*\* Inclui as aquisições de CPR's e operações com agroindústrias.

# Plano Safra 2020/2021

---

## Desempenho do Crédito Rural