



Plano Safra 2020/2021

Desempenho do Crédito Rural

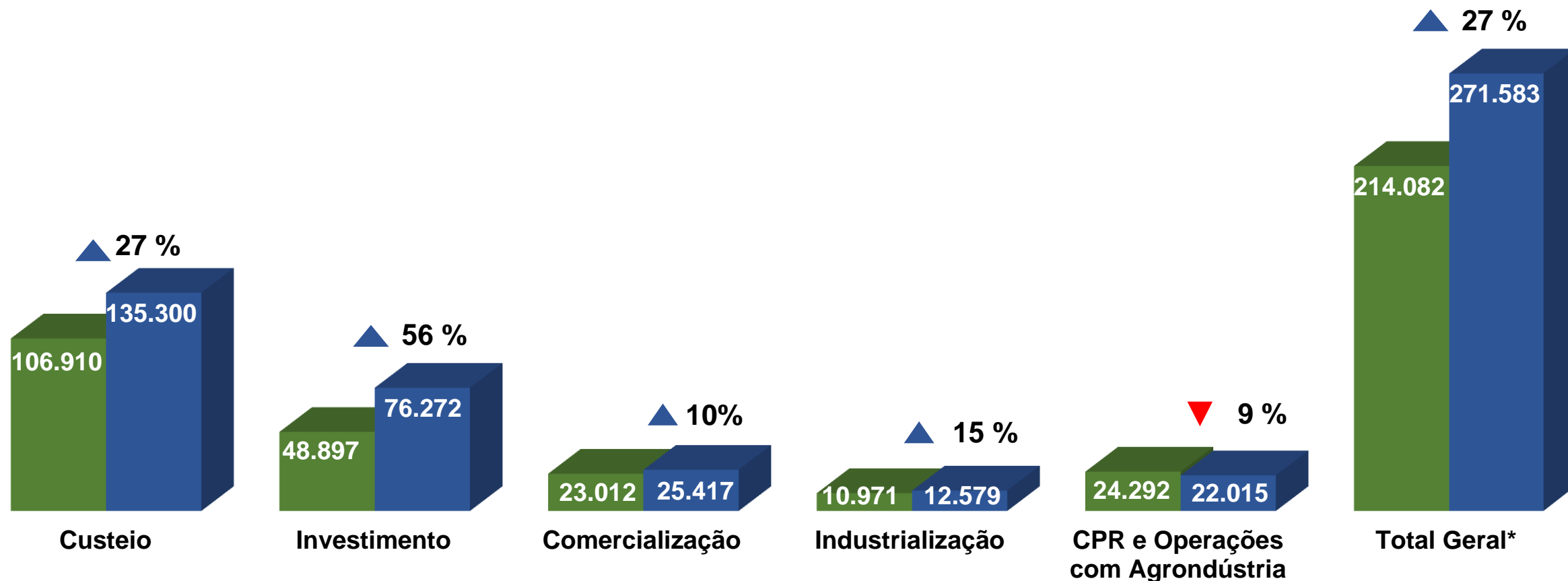
Julho de 2020 a Junho de 2021

01/07/2021

VALOR DAS CONTRATAÇÕES – R\$ milhões

■ Safra 2019/20

■ Safra 2020/21



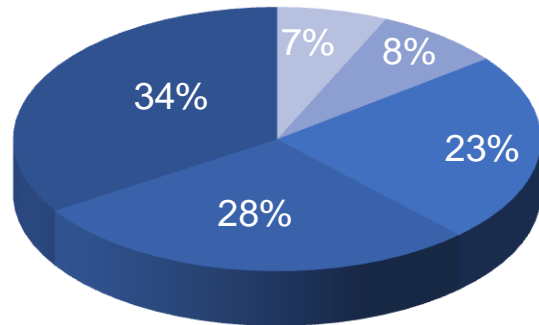
Fonte: SICOR/Banco Central - Elaboração: SPA/MAPA
OBS. Dados extraídos em 01/07/2021

* Foram contabilizadas as aquisições de CPR's e operações com agroindústrias. Na safra 2020/21, essa informação foi disponibilizada até mai/2021.

FINANCIAMENTOS POR REGIÃO

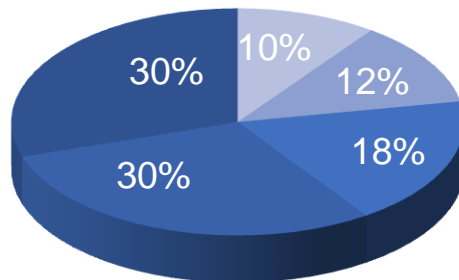
Custeio + Industrialização - R\$ 147,9 bilhões

■ Norte ■ Nordeste ■ Sudeste ■ Centro-Oeste ■ Sul



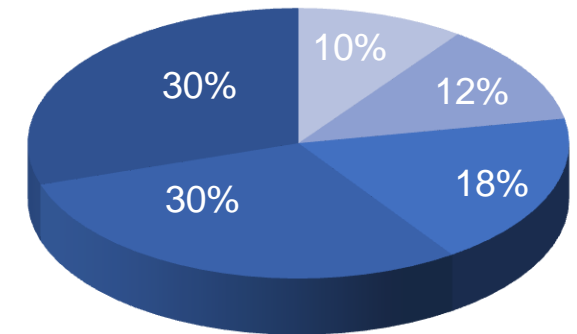
Comercialização - R\$ 25,4 bilhões

■ Norte ■ Nordeste ■ Sudeste ■ Sul ■ Centro-Oeste



Investimento - R\$ 76,3 bilhões

■ Norte ■ Nordeste ■ Sudeste ■ Sul ■ Centro-Oeste

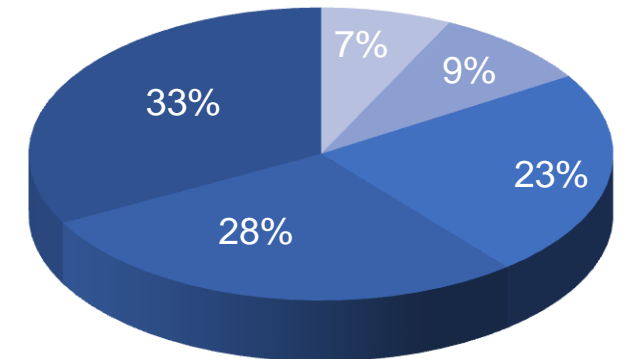


CPR's e Operações
com Agroindústria:
R\$ 22,0 bilhões



Subtotal Crédito Rural - R\$ 249,6 bilhões

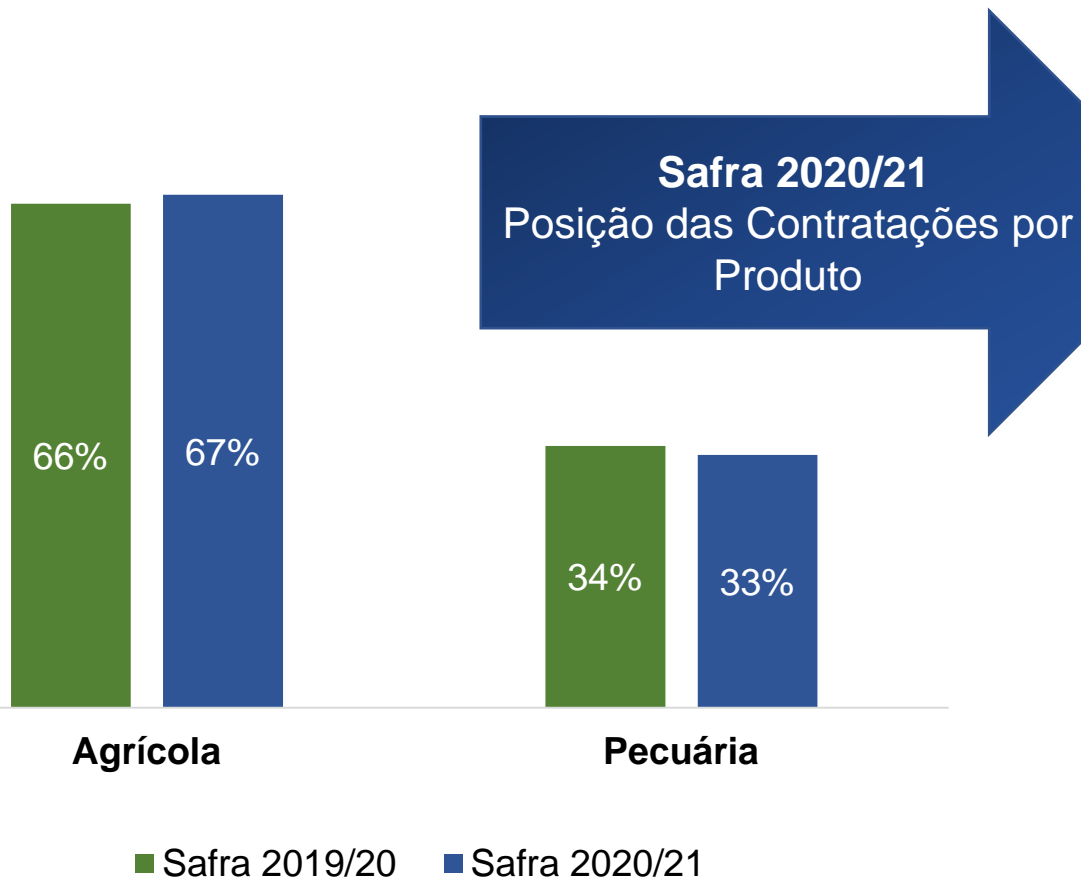
■ Norte ■ Nordeste ■ Sudeste ■ Centro-Oeste ■ Sul



TOTAL GERAL:
R\$ 271,6 bilhões

Fonte: SICOR/Banco Central - Elaboração: SPAM/MAPA
OBS. Dados extraídos em 01/07/2021

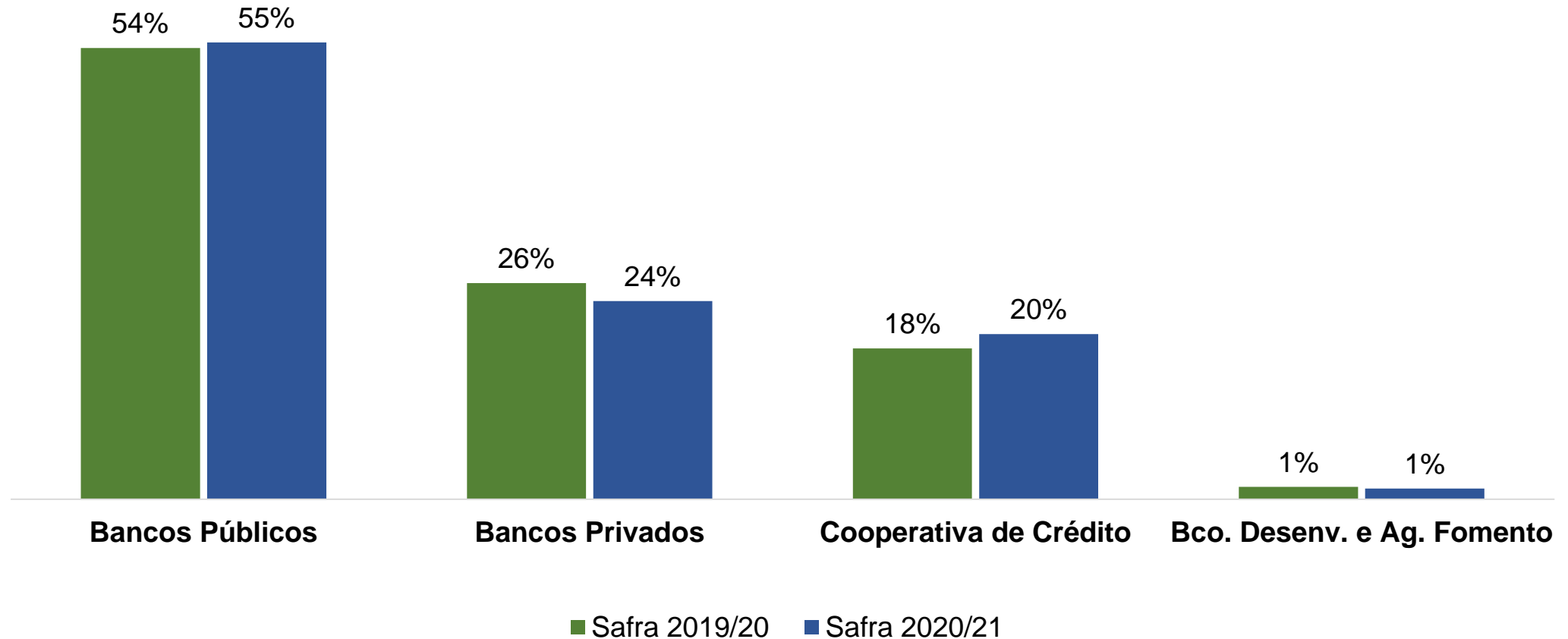
FINANCIAMENTOS POR ATIVIDADE E PRODUTO



Produto	Valor	Nº de Contratos
Soja	1º	2º
Bovinos	2º	1º
Milho	3º	4º
Máquinas e Implementos	4º	6º
Café	5º	7º
Colheitadeiras	6º	15º
Trator	7º	11º
Aquisição de insumos para cooperados	8º	81º
Arroz	9º	26º
Cana-de-açúcar	10º	20º
Trigo	11º	9º
Armazém, depósito, silo, galpão e similares	12º	14º
Correção Intensiva do Solo	13º	32º
Leite	14º	131º
Suínos	15º	12º

Fonte: SICOR/Banco Central - Elaboração: SPA/MAPA
OBS. Dados extraídos em 01/07/2021

PARTICIPAÇÃO DO VALOR DOS FINANCIAMENTOS – POR SEGMENTO



Fonte: SICOR/Banco Central - Elaboração: SPA/MAPA
OBS. Dados extraídos em 01/07/2021

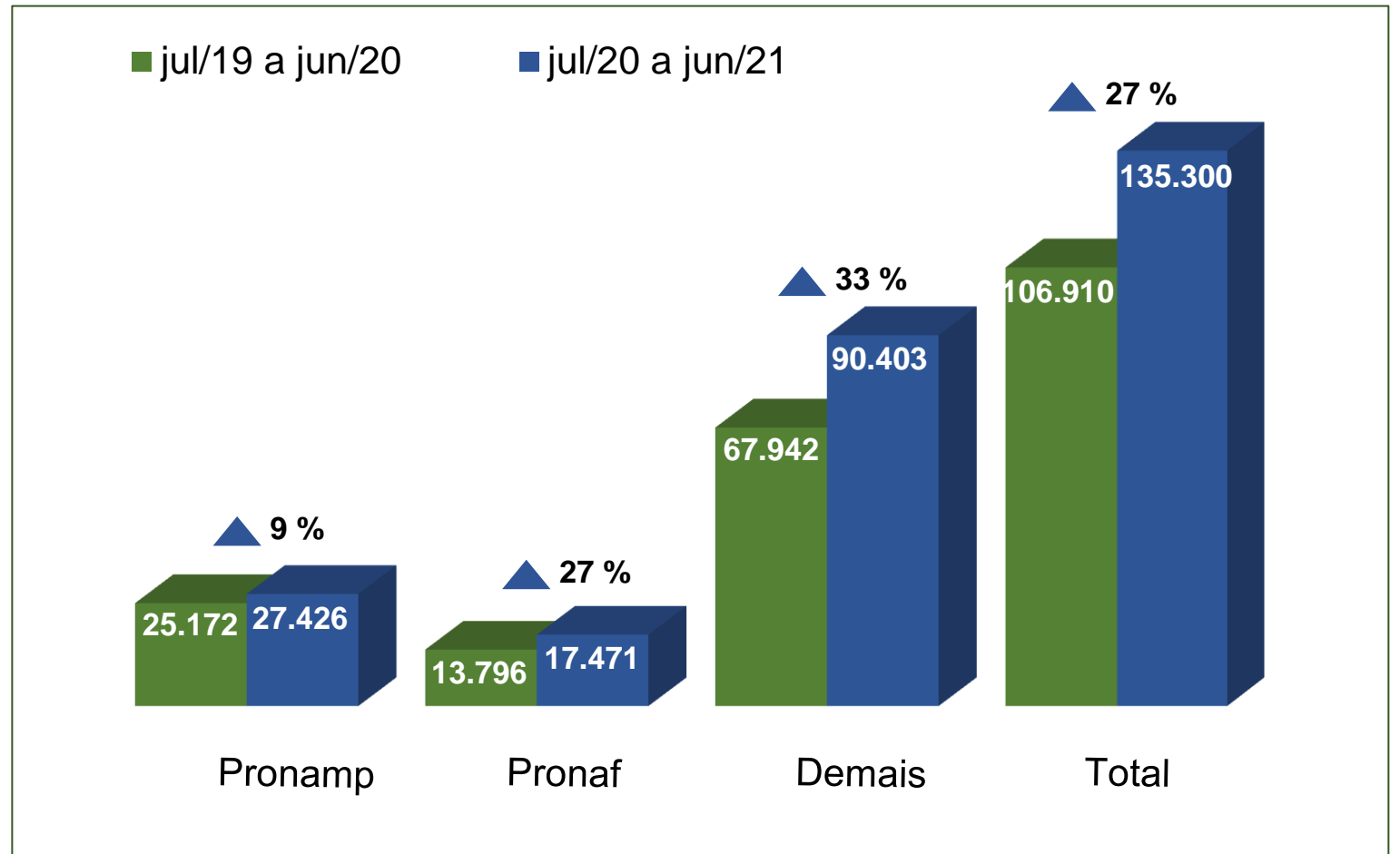
CUSTEIO TOTAL

Nº de Contratos

	jul/19 a jun/20	jul/20 a jun/21	Variação
Pronamp	165.074	166.649	1%
Pronaf	476.618	510.185	7%
Demais	174.838	161.124	-8%
Total	816.530	837.958	3%

Fonte: SICOR/Banco Central - Elaboração: SPA/MAPA
OBS. Dados extraídos em 01/07/2021

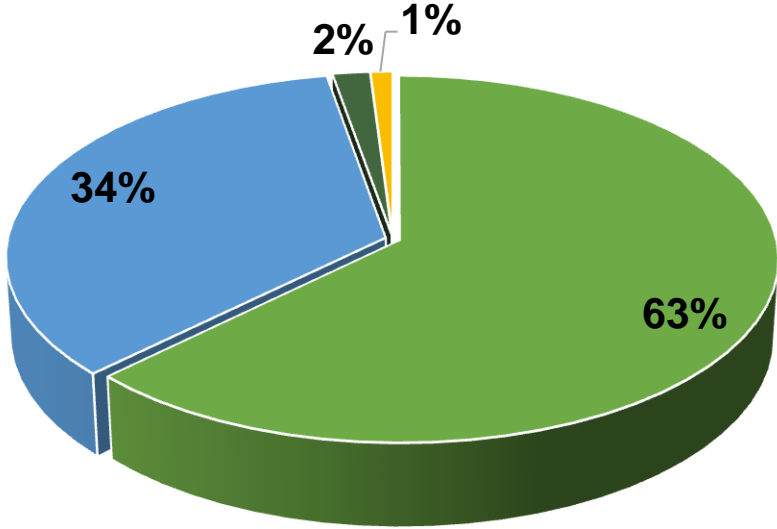
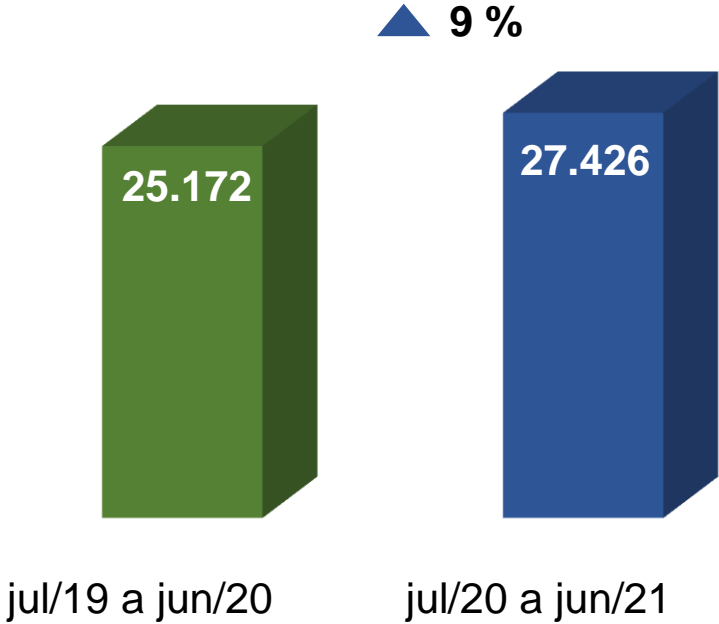
Valor dos Contratos - R\$ milhões



CUSTEIO - PRONAMP

Valor Contratado - R\$ milhões

Participação das Fontes - jul/2020 a jun/2021



- Obrigatórios - MCR 6.2
- Poupança Rural - Controlados - Subv. Econômica
- Poupança Rural - Livre
- BNDES/FINAME - Equalizável

Fonte: SICOR/Banco Central - Elaboração: SPA/MAPA
OBS. Dados extraídos em 01/07/2021

CUSTEIO - PRONAMP

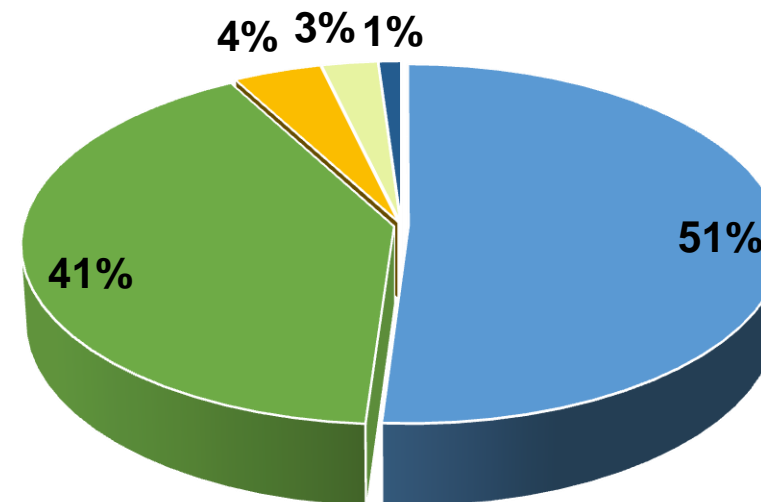
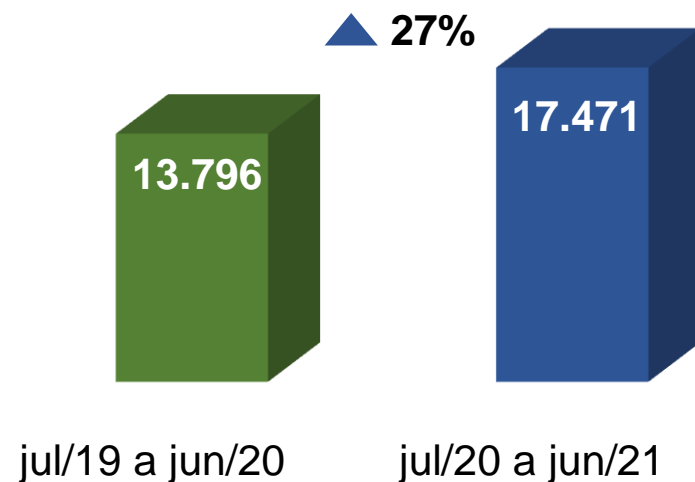
	SAFRA 2019/20		SAFRA 2020/21		Variação (%)	
	Nº Contratos	Valor (R\$ milhões)	Nº Contratos	Valor (R\$ milhões)	Nº Contratos	Valor
Obrigatórios - MCR 6.2	79.474	12.710	93.200	17.201	17%	35%
Poupança Rural - Controlados - Subv. Econômica	72.056	10.235	68.392	9.458	-5%	-8%
Poupança Rural - Livre	10.200	1.935	2.344	480	-77%	-75%
BNDES/FINAME - Equalizável	3.215	280	2.666	282	-17%	1%
Recursos Livres	127	11	46	4	-64%	-64%
LCA	1	1	1	0,170	0%	-89%
Tesouro Nacional	1	0,080	0	0	-100%	-100%
Total Geral	165.074	25.172	166.649	27.426	1%	9%

Fonte: SICOR/Banco Central - Elaboração: SPA/MAPA
OBS. Dados extraídos em 01/07/2021

CUSTEIO - PRONAF

Valor Contratado - R\$ milhões

Participação das Fontes - jul/2020 a jun/2021



- Poupança Rural - Controlados - Subv. Econômica
- Obrigatórios - MCR 6.2
- BNDES/FINAME - Equalizável
- FNE
- Recursos Livres Equalizáveis

Fonte: SICOR/Banco Central - Elaboração: SPA/MAPA
OBS. Dados extraídos em 01/07/2021

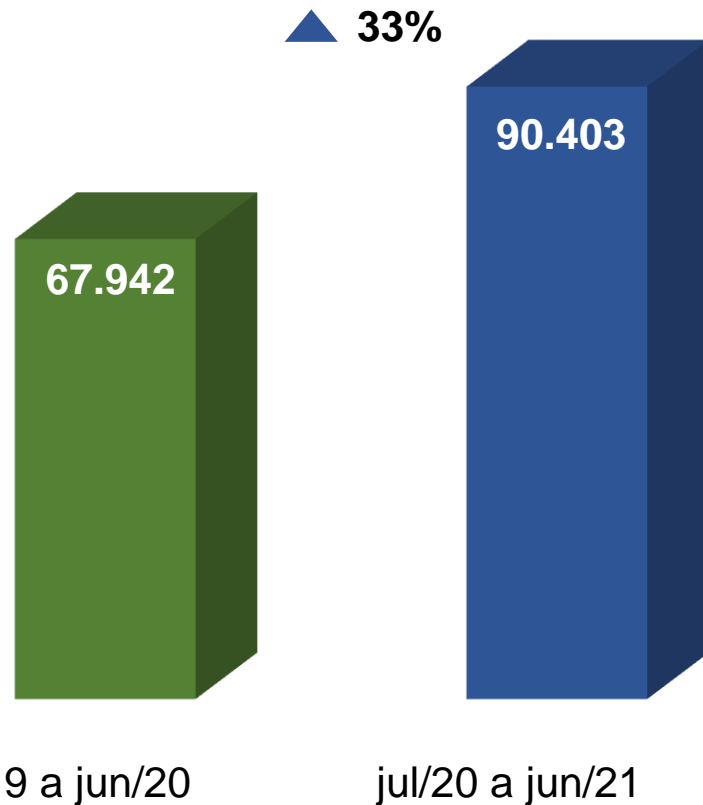
CUSTEIO - PRONAF

	SAFRA 2019/20		SAFRA 2020/21		Variação (%)	
	Nº Contratos	Valor (R\$ milhões)	Nº Contratos	Valor (R\$ milhões)	Nº Contratos	Valor
Poupança Rural - Controlados - Subv. Econômica	257.433	7.711	248.922	8.886	-3%	15%
Obrigatórios - MCR 6.2	132.453	4.682	173.927	7.125	31%	52%
BNDES/FINAME - Equalizável	33.959	929	21.518	736	-37%	-21%
FNE	47.295	335	57.533	466	22%	39%
Recursos Livres Equalizáveis	3.621	101	5.940	186	64%	85%
FNO	238	11	1.260	62	429%	448%
FCO	1.138	16	872	6	-23%	-62%
Recursos Livres	187	7	50	2	-73%	-72%
Poupança Rural - Livre	41	2	20	2	-51%	-25%
Tesouro Nacional	253	2	143	1,014	-43%	-34%
Total Geral	476.618	13.796	510.185	17.471	7%	27%

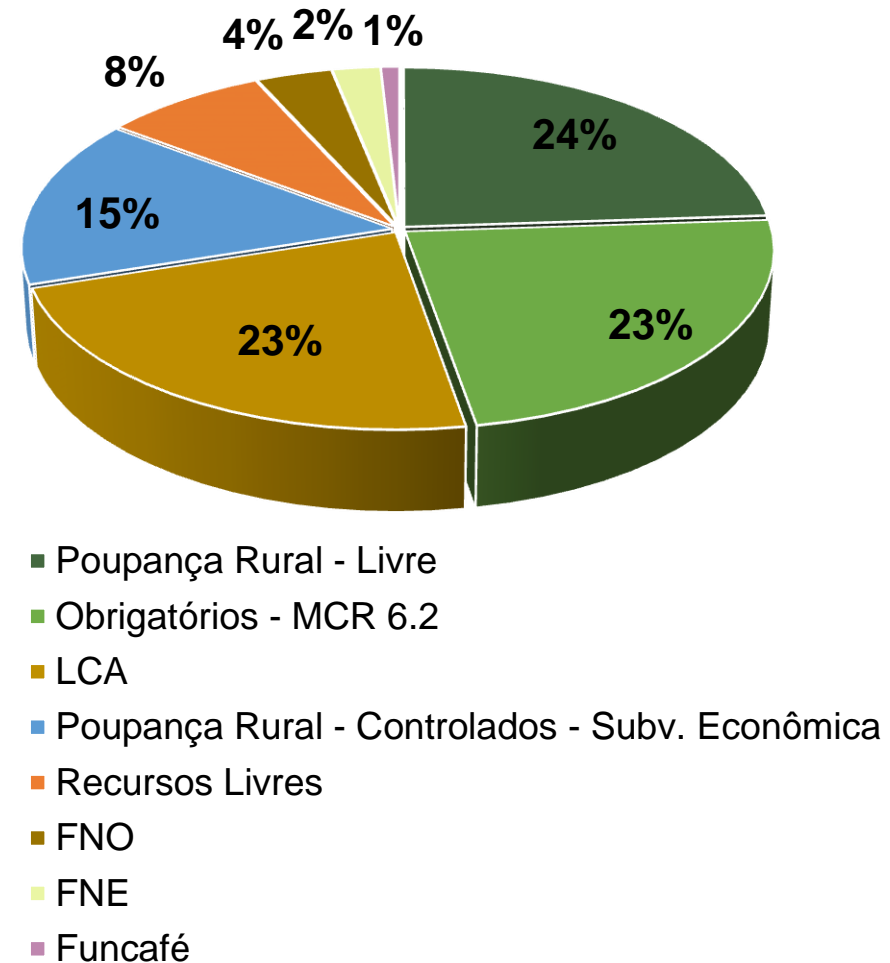
Fonte: SICOR/Banco Central - Elaboração: SPA/MAPA
 OBS. Dados extraídos em 01/07/2021

CUSTEIO - DEMAIS

Valor Contratado - R\$ milhões



Participação das Fontes - jul/2020 a jun/2021



Fonte: SICOR/Banco Central - Elaboração: SPA/MAPA
OBS. Dados extraídos em 01/07/2021

CUSTEIO - DEMAIS

	SAFRA 2019/20		SAFRA 2020/21		Variação (%)	
	Nº Contratos	Valor (R\$ milhões)	Nº Contratos	Valor (R\$ milhões)	Nº Contratos	Valor
Poupança Rural - Livre	35.662	14.774	29.661	21.620	-17%	46%
Obrigatórios - MCR 6.2	69.472	20.330	40.118	21.019	-42%	3%
LCA	25.193	18.223	25.770	20.565	2%	13%
Poupança Rural - Controlados - Subv. Econômica	11.999	4.798	31.830	13.788	165%	187%
Recursos Livres	22.548	3.927	22.972	7.114	2%	81%
FNO	2.013	1.833	3.074	3.281	53%	79%
FNE	4.946	3.076	5.085	2.075	3%	-33%
Funcafé	2.932	767	2.585	790	-12%	3%
Captação Externa	73	214	29	151	-60%	-29%
Total Geral	174.838	67.942	161.124	90.403	-8%	33%

Fonte: SICOR/Banco Central - Elaboração: SPA/MAPA
 OBS. Dados extraídos em 01/07/2021

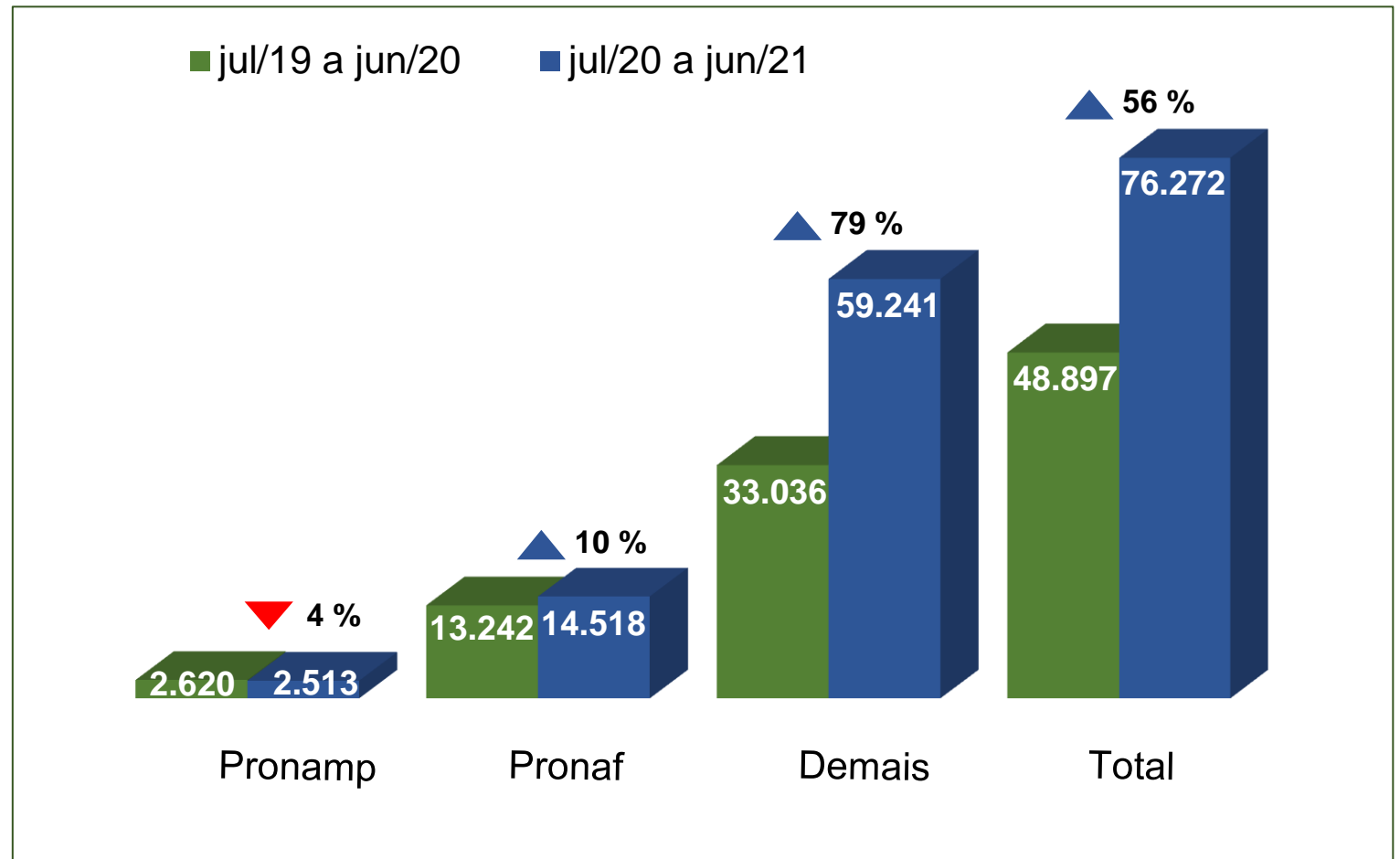
INVESTIMENTO TOTAL

Nº de Contratos

	jul/19 a jun/20	jul/20 a jun/21	Varição
Pronamp	20.573	16.735	-19%
Pronaf	929.615	987.724	6%
Demais	125.044	170.001	36%
Total	1.075.232	1.174.460	9%

Fonte: SICOR/Banco Central - Elaboração: SPA/MAPA
OBS. Dados extraídos em 01/07/2021

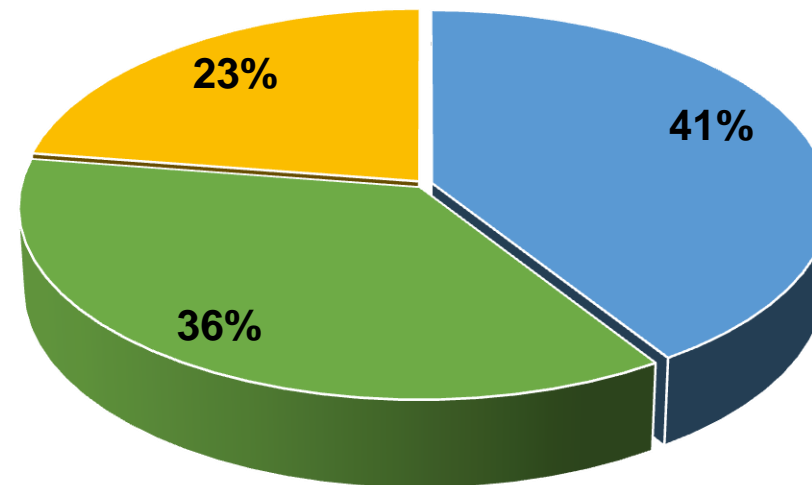
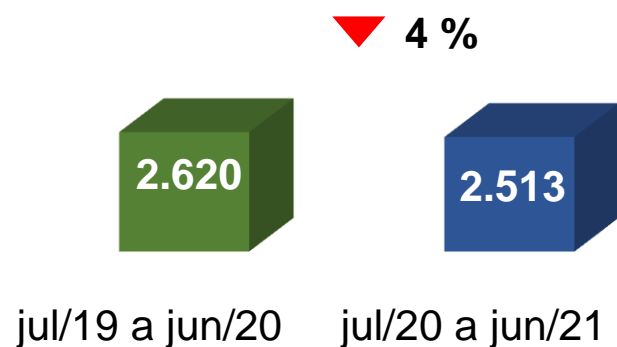
Valor dos Contratos - R\$ milhões



INVESTIMENTO - PRONAMP

Valor Contratado - R\$ milhões

Participação das Fontes - jul/2020 a jun/2021



- Poupança Rural - Controlados - Subv. Econômica
- Obrigatórios - MCR 6.2
- BNDES/FINAME - Equalizável

Fonte: SICOR/Banco Central - Elaboração: SPA/MAPA
OBS. Dados extraídos em 01/07/2021

INVESTIMENTO - PRONAMP

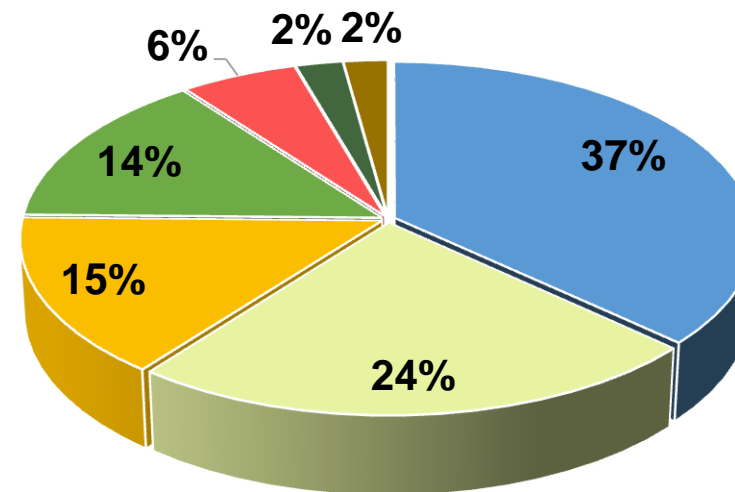
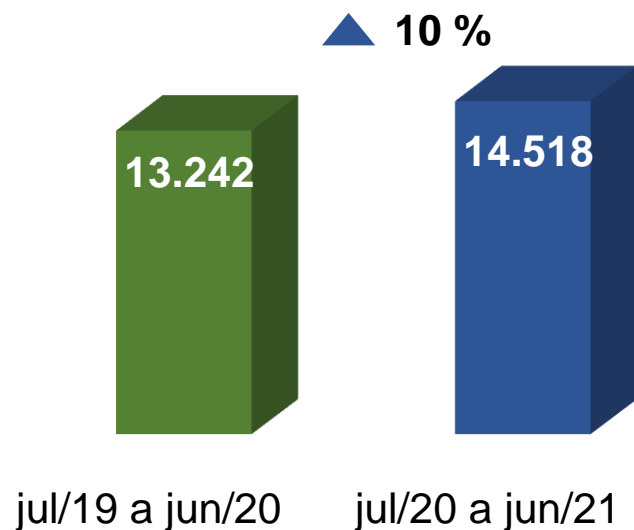
	SAFRA 2019/20		SAFRA 2020/21		Variação (%)	
	Nº Contratos	Valor (R\$ milhões)	Nº Contratos	Valor (R\$ milhões)	Nº Contratos	Valor
Poupança Rural - Controlados - Subv. Econômica	8.542	736	7.948	1.025	-7%	39%
Obrigatórios - MCR 6.2	8.416	1.364	5.178	914	-38%	-33%
BNDES/FINAME - Equalizável	2.682	396	3.557	566	33%	43%
Poupança Rural - Livre	702	98	36	7	-95%	-93%
LCA	0	0	13	0,764	-	-
FCO	0	0	1	0,500	-	-
Recursos Livres	0	0	1	0,430	-	-
Recursos Livres Equalizáveis	231	25	1	0,430	-100%	-98%
Total Geral	20.573	2.620	16.735	2.513	-19%	-4%

Fonte: SICOR/Banco Central - Elaboração: SPA/MAPA
OBS. Dados extraídos em 01/07/2021

INVESTIMENTO - PRONAF

Valor Contratado - R\$ milhões

Participação das Fontes - jul/2020 a jun/2021



- Poupança Rural - Controlados - Subv. Econômica
- FNE
- BNDES/FINAME - Equalizável
- Obrigatórios - MCR 6.2
- IHCD
- Recursos Livres Equalizáveis
- FNO

Fonte: SICOR/Banco Central - Elaboração: SPA/MAPA
OBS. Dados extraídos em 01/07/2021

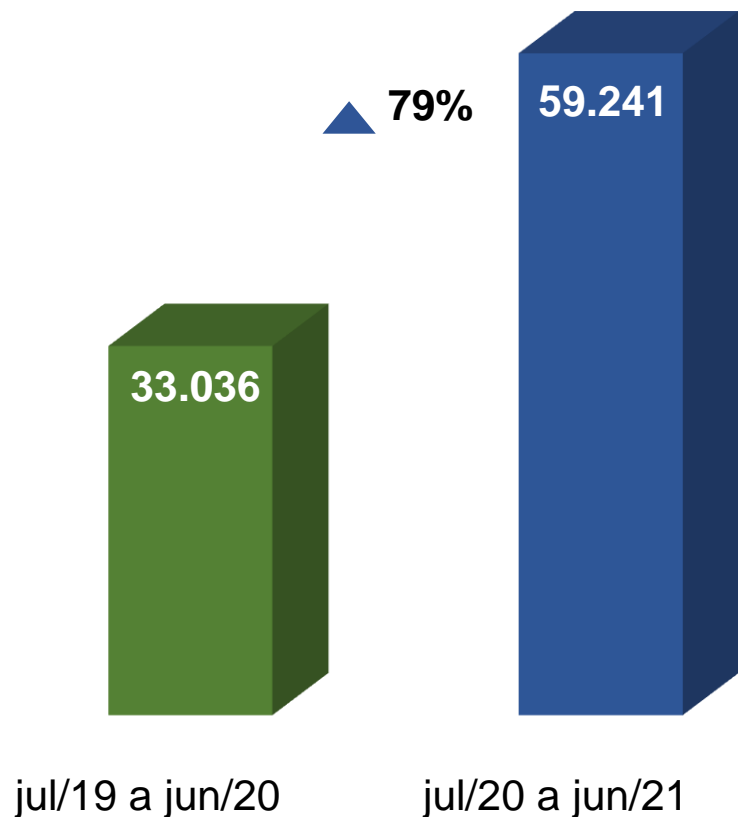
INVESTIMENTO - PRONAF

	SAFRA 2019/20		SAFRA 2020/21		Variação (%)	
	Nº Contratos	Valor (R\$ milhões)	Nº Contratos	Valor (R\$ milhões)	Nº Contratos	Valor
Poupança Rural - Controlados - Subv. Econômica	98.079	4.523	85.797	5.332	-13%	18%
FNE	721.840	2.878	807.514	3.418	12%	19%
BNDES/FINAME - Equalizável	37.491	2.306	29.838	2.150	-20%	-7%
Obrigatórios - MCR 6.2	41.976	2.195	28.747	2.093	-32%	-5%
IHCD	9.293	718	18.009	834	94%	16%
Recursos Livres Equalizáveis	4.912	240	4.600	335	-6%	39%
FNO	10.575	252	11.104	315	5%	25%
FCO	3.461	103	1.496	31	-57%	-70%
Tesouro Nacional	1.988	26	619	11	-69%	-58%
Total Geral	929.615	13.242	987.724	14.518	6%	10%

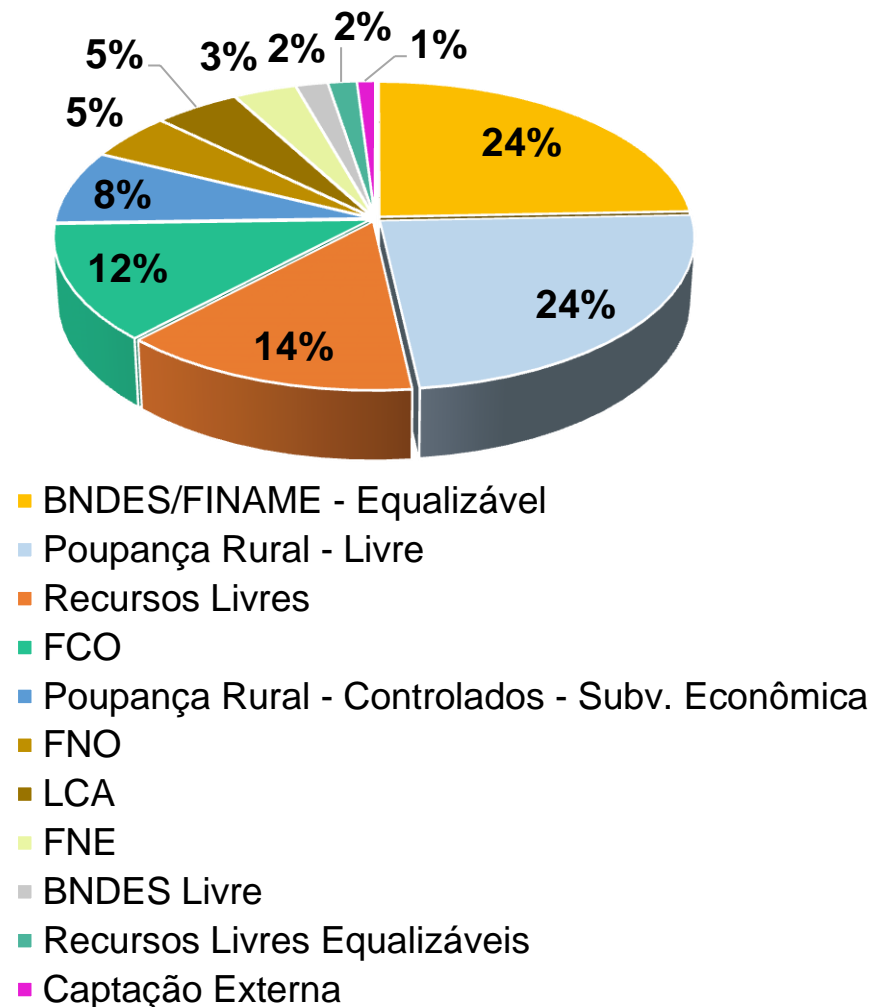
Fonte: SICOR/Banco Central - Elaboração: SPA/MAPA
OBS. Dados extraídos em 01/07/2021

INVESTIMENTO - DEMAIS

Valor Contratado - R\$ milhões



Participação das Fontes - jul/2020 a jun/2021



Fonte: SICOR/Banco Central - Elaboração: SPA/MAPA
 OBS. Dados extraídos em 01/07/2021

INVESTIMENTO - DEMAIS

	SAFRA 2019/20		SAFRA 2020/21		Variação (%)	
	Nº Contratos	Valor (R\$ milhões)	Nº Contratos	Valor (R\$ milhões)	Nº Contratos	Valor
BNDES/FINAME - Equalizável	30.998	10.317	33.021	14.420	7%	40%
Poupança Rural - Livre	32.765	6.401	48.711	14.069	49%	120%
Recursos Livres	16.677	2.732	30.225	8.181	81%	199%
FCO	12.396	4.131	17.986	7.377	45%	79%
Poupança Rural - Controlados - Subv. Econômica	5.672	2.417	10.597	4.586	87%	90%
FNO	4.027	2.158	4.758	2.881	18%	34%
LCA	7.797	1.457	8.815	2.867	13%	97%
FNE	12.764	1.454	11.381	2.095	-11%	44%
BNDES Livre	665	1.121	1.426	1.058	114%	-6%
Recursos Livres Equalizáveis	40	61	1.099	957	-	-
Captação Externa	374	721	438	596	17%	-17%
Fundo de Terras e da Reforma Agrária	862	61	1.465	142	70%	134%
Funcafé	2	0,017	79	12	-	-
Obrigatórios - MCR 6.2	5	4	0	0	-100%	-100%
Total Geral	125.044	33.036	170.001	59.241	36%	79%

Fonte: SICOR/Banco Central - Elaboração: SPA/MAPA
OBS. Dados extraídos em 01/07/2021

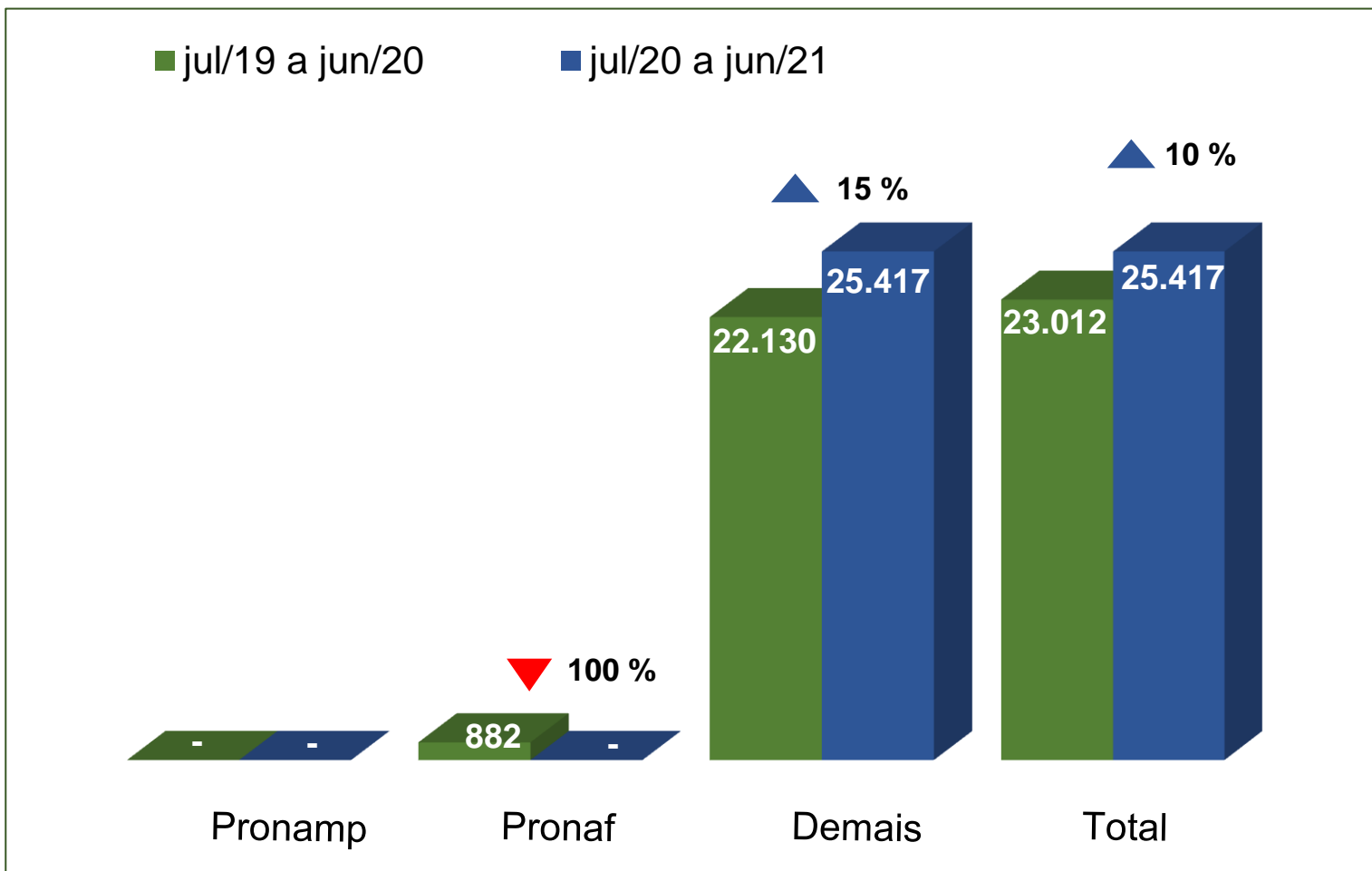
COMERCIALIZAÇÃO TOTAL

Nº de Contratos

	jul/19 a jun/20	jul/20 a jun/21	Variação
Pronamp	-	-	-
Pronaf	90	0	-100%
Demais	23.849	17.450	-27%
Total	23.939	17.450	-27%

Fonte: SICOR/Banco Central - Elaboração: SPA/MAPA
OBS. Dados extraídos em 01/07/2021

Valor dos Contratos - R\$ milhões



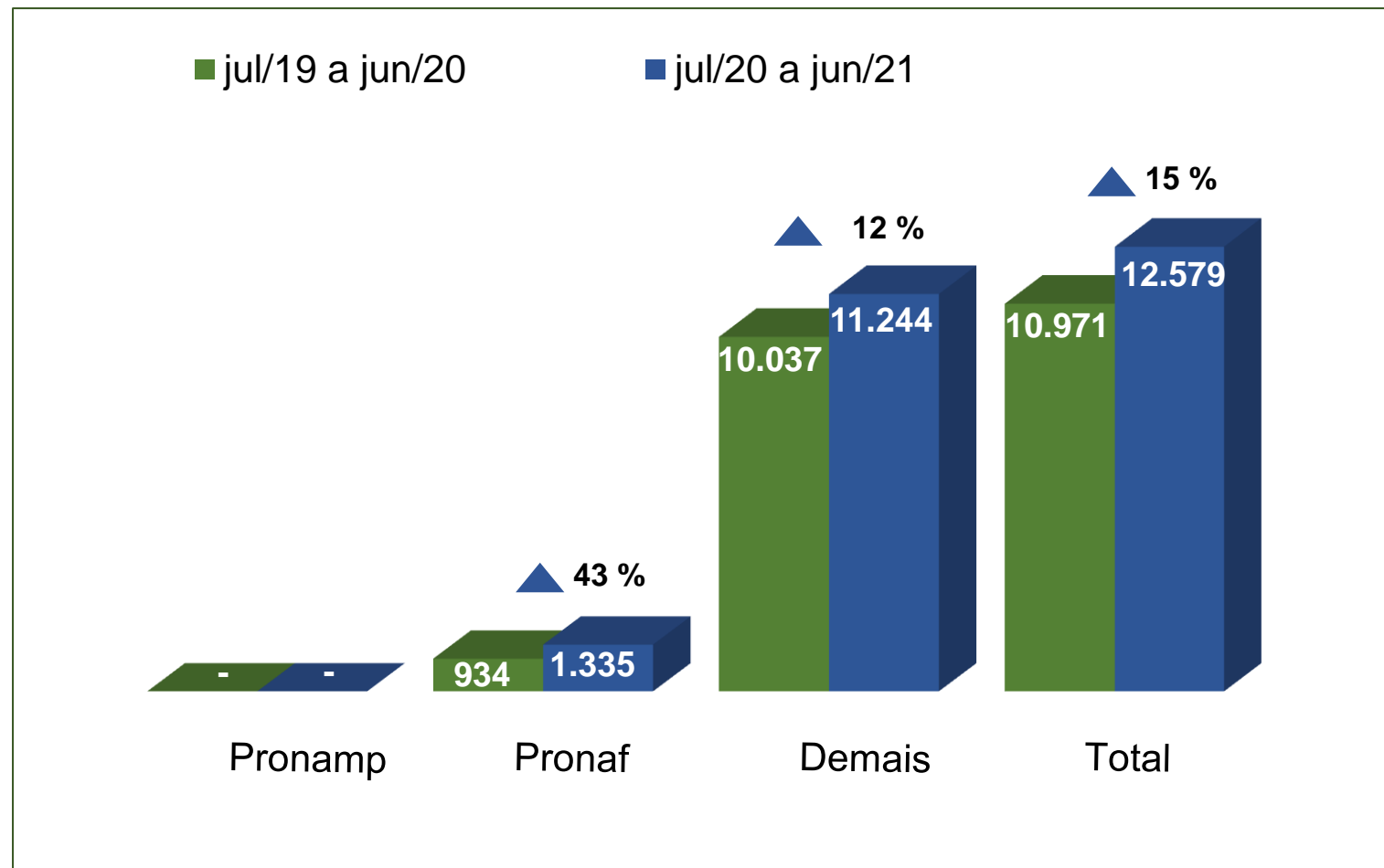
INDUSTRIALIZAÇÃO TOTAL

Nº de Contratos

	jul/19 a jun/20	jul/20 a jun/21	Variação
Pronamp	-	-	-
Pronaf	308	388	26%
Demais	807	818	1%
Total	1.115	1.206	8%

Fonte: SICOR/Banco Central - Elaboração: SPA/MAPA
OBS. Dados extraídos em 01/07/2021

Valor dos Contratos - R\$ milhões



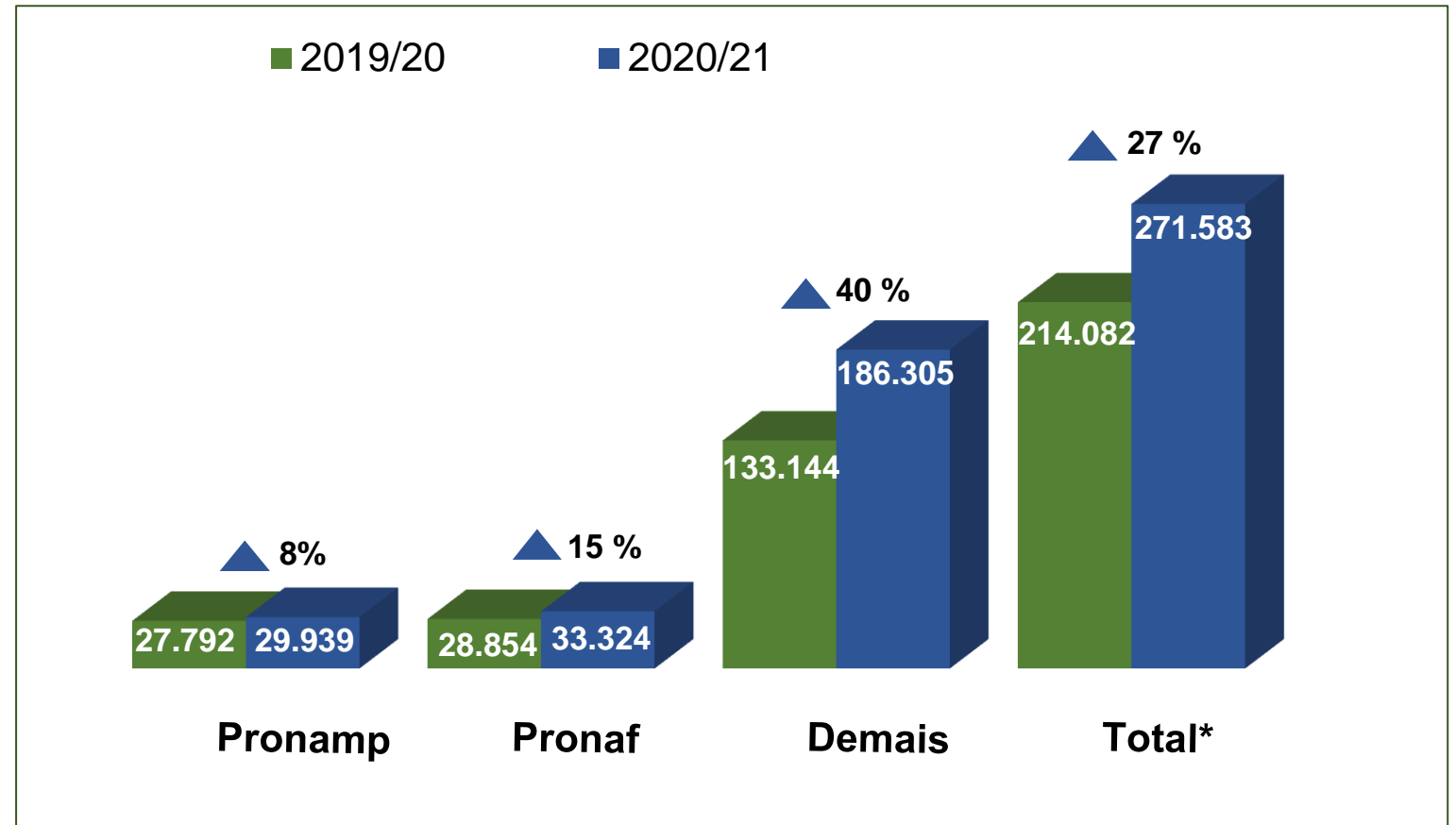
TODAS AS FINALIDADES

Nº de Contratos

	2019/20	2020/21	Variação
Pronamp	185.647	183.384	-1%
Pronaf	1.406.631	1.498.297	7%
Demais	324.538	349.393	8%
Total	1.916.816	2.031.074	6%

Fonte: SICOR/Banco Central - Elaboração: SPA/MAPA
OBS. Dados extraídos em 01/07/2021

Valor dos Contratos - R\$ milhões



* Foram contabilizadas as aquisições de CPR's e operações com agroindústrias. Na safra 2020/21, essa informação foi disponibilizada até mai/2021.

CONTRATAÇÕES POR FONTES DE RECURSOS - TOTAL

	jul/19 a jun/20		jul/20 a jun/21		Variação
	Valor	Partic.	Valor	Partic.	
Fontes Controladas	R\$ milhões	%	R\$ milhões	%	Total
Recursos Obrigatórios	56.126	26%	61.796	23%	10%
Poupança Rural Controlada	32.014	15%	44.108	16%	38%
BNDES/FINAME Equalizável	14.229	7%	18.153	7%	28%
Fundos Constitucionais	16.489	8%	22.125	8%	34%
- FCO	4.250	2%	7.414	3%	74%
- FNE	7.977	4%	8.153	3%	2%
- FNO	4.263	2%	6.558	2%	54%
Outros	5.024	2%	6.261	2%	25%
Total Controladas	123.882	58%	152.444	56%	23%
Fontes Não Controladas					
LCA Total	51.862	24%	52.239	19%	1%
- Crédito Rural	27.570	13%	30.225	11%	10%
- Aquisições de CPR's e Operações com Agroindústria	24.292	11%	22.015	8%	-9%
Recursos Livres	11.612	5%	20.925	8%	80%
Poupança Rural Livre	25.020	12%	44.339	16%	77%
Outras	1.707	1%	1.635	1%	-4%
Total Não Controladas	90.200	42%	119.138	44%	32%
Subtotal	189.790	89%	249.568	92%	31%
TOTAL*	214.082	100%	271.583	100%	27%

Fonte: SICOR/Banco Central - Elaboração: SPA/MAPA
OBS. Dados extraídos em 01/07/2021

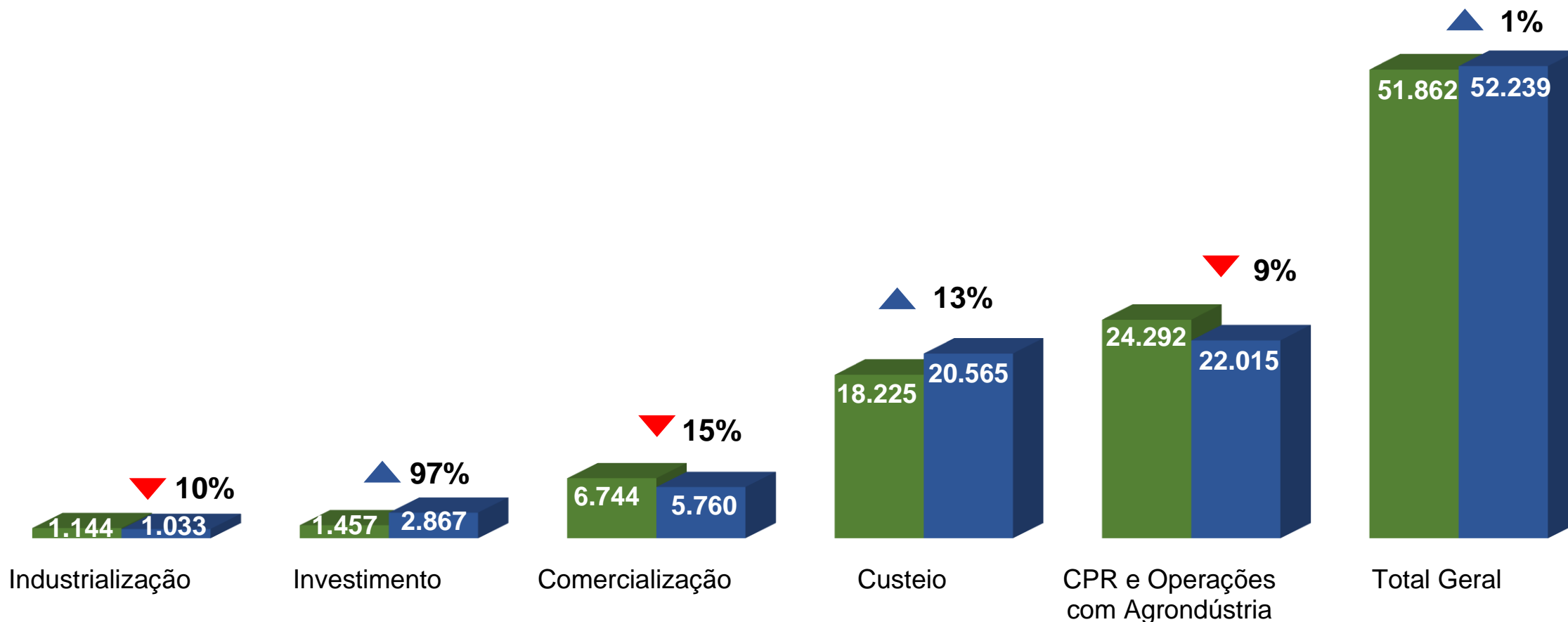
* Foram contabilizadas as aquisições de CPR's e operações com agroindústrias. Na safra 2020/21, essa informação foi disponibilizada até mai/2021.

CONTRATAÇÕES COM A FONTE LCA

■ jul/19 a jun/20

■ jul/20 a jun/21

R\$ milhões



Fonte: SICOR/Banco Central - Elaboração: SPA/MAPA
OBS. Dados extraídos em 01/07/2021

NOTA: Foram contabilizadas as aquisições de CPR's e operações com agroindústrias. Na safra 2020/21, essa informação foi disponibilizada até mai/2021.

FINANCIAMENTO AGROPECUÁRIO

R\$ milhões

Programas	Safrá 2019/20				Safrá 2020/21				Variação da Aplicação
	Programação jul/19 a jun/20	Novo Limite	Aplicação jul/19 a jun/20	Desembolso relativo	Programação jul/20 a jun/21	Novo Limite	Aplicação jul/20 a jun/21	Desembolso relativo	
	(a)	(b)	(c)	(c)/(b)	(d)	(e)	(f)	(f)/(e)	(f)/(c)
Moderfrota*	9.690	9.505	7.311	77%	9.000	8.700	7.537	87%	3%
Moderagro	1.200	909	1.117	123%	1.450	1.438	1.465	102%	31%
Moderinfra/Proirriga	732	419	361	86%	1.050	1.042	838	80%	132%
Programa ABC	2.096	2.396	2.048	85%	2.504	2.588	2.260	87%	10%
PCA	1.815	1.839	1.283	70%	2.233	2.447	2.209	90%	72%
Inovagro	1.500	1.672	1.272	76%	2.000	1.981	1.660	84%	31%
Pronamp	2.715	1.819	2.620	144%	3.760	4.086	2.513	62%	-4%
Prodecoop	1.285	536	473	88%	1.645	1.554	1.095	70%	132%
Procap-Agro	2.500	2.500	9	0%	1.500	400	366	92%	-
Pronaf	12.927	13.493	13.242	98%	13.599	13.808	14.518	105%	10%
Linha Especial BB	0	585	1.048	179%	1.000	1.000	2	0%	-100%
Outros	16.955	20.354	18.114	89%	17.191	17.978	41.809	233%	131%
Investimento	53.415	56.027	48.897	87%	56.932	57.022	76.272	134%	56%
Custeio + Comerc. + Indust.	169.327	163.153	140.893	86%	179.377	173.837	173.296	100%	23%
SUBTOTAL	222.742	219.180	189.790	87%	236.309	230.859	249.568	108%	31%
TOTAL**	222.742	219.180	214.082	98%	236.309	230.859	271.583	118%	27%

Fonte: SICOR/Banco Central - Elaboração: SPA/MAPA
OBS. Dados extraídos em 01/07/2021

* Inclui os Recursos Livres do Banco do Brasil. Fonte: Dirag/Banco do Brasil – até 25/06/2021.

** Inclui as aquisições de CPR's e operações com agroindústrias. Na safra 2020/21, essa informação foi disponibilizada até mai/2021.

Plano Safra 2020/2021

Desempenho do Crédito Rural