



# Piano Safra 2020/2021

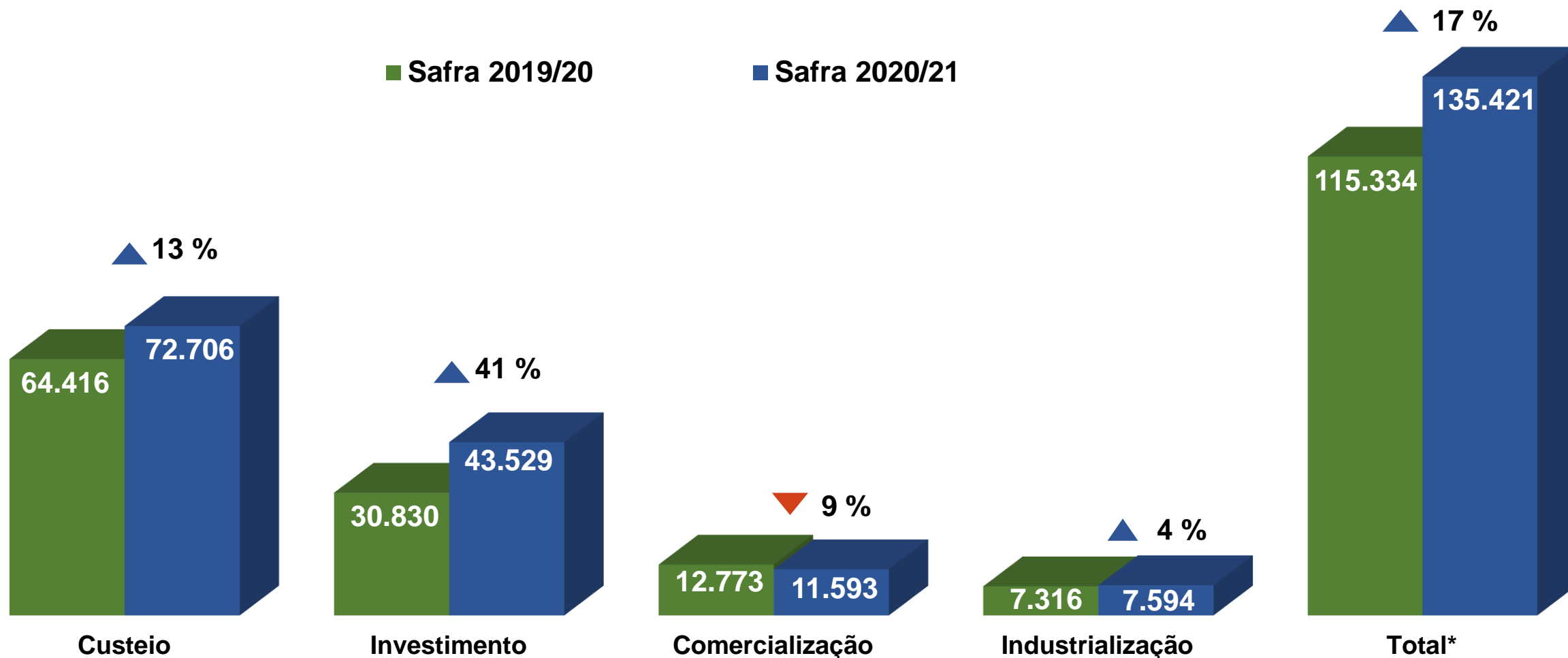
## Desempenho do Crédito Rural

Julho/2020 a Janeiro/2021

Safra 2020/21 -  
Julho de 2020

03/02/2021

# VALOR DAS CONTRATAÇÕES (jul/20 a jan/21) – R\$ milhões



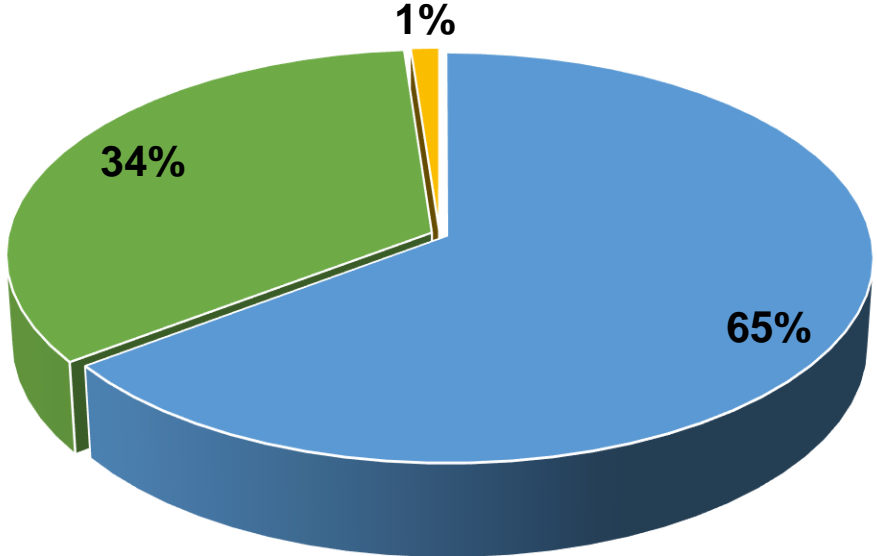
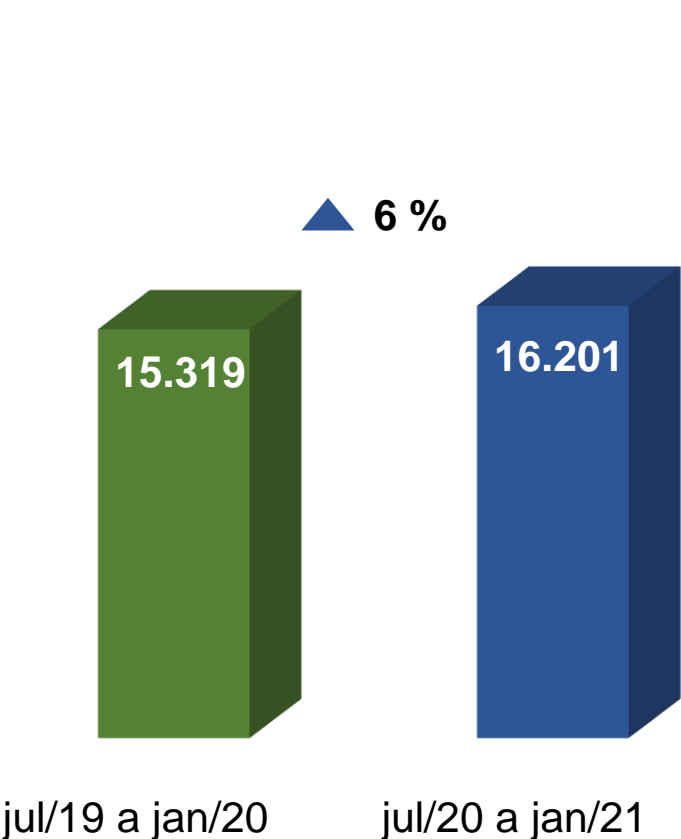
Fonte: SICOR/Banco Central - Elaboração: SPA/MAPA  
OBS. Dados extraídos em 02/02/2021

\* Resultado preliminar: não foram contabilizadas as aquisições de CPR's e operações com agroindústrias.

# CUSTEIO - PRONAMP

Valor Contratado - R\$ milhões

Participação das Fontes - jul/2020 a jan/2021



- Poupança Rural - Controlados - Subv. Econômica
- Obrigatórios - MCR 6.2
- BNDES/FINAME - Equalizável

Fonte: SICOR/Banco Central - Elaboração: SPA/MAPA  
OBS. Dados extraídos em 02/02/2021

# CUSTEIO - PRONAMP

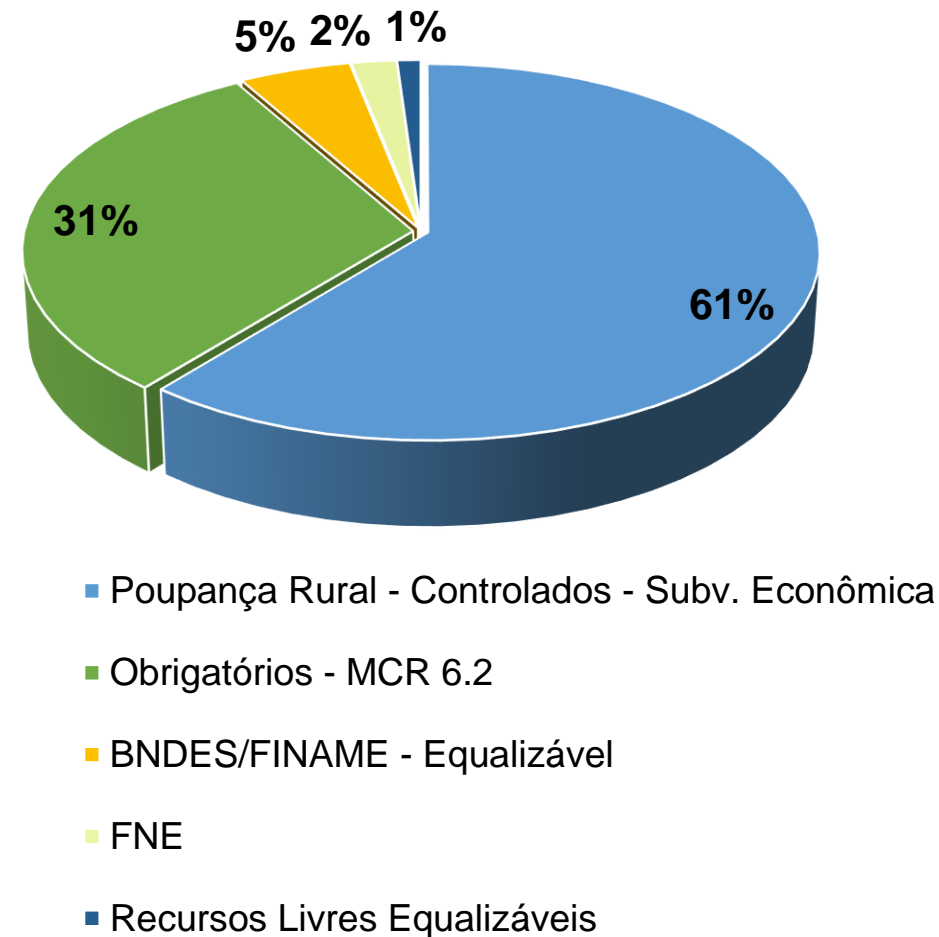
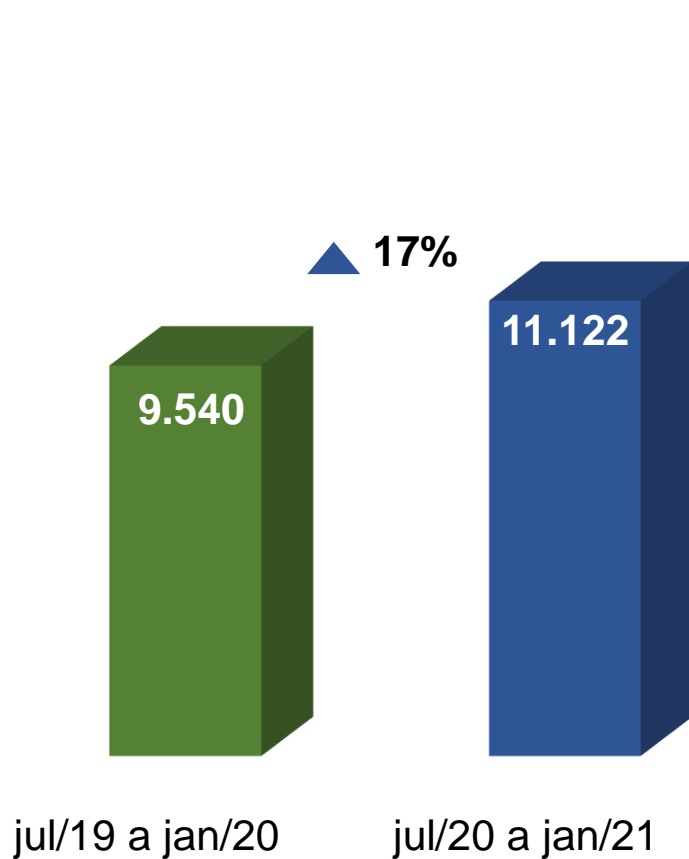
|  | SAFRA 2019/20  |                     | SAFRA 2020/21  |                     | Variação (%) |           |
|--|----------------|---------------------|----------------|---------------------|--------------|-----------|
|  | Nº Contratos   | Valor (R\$ milhões) | Nº Contratos   | Valor (R\$ milhões) | Nº Contratos | Valor     |
| Poupança Rural - Controlados - Subv. Econômica | 43.245         | 6.120               | 72.018         | 10.489              | 67%          | 71%       |
| Obrigatórios - MCR 6.2                         | 50.915         | 7.811               | 27.998         | 5.516               | -45%         | -29%      |
| BNDES/FINAME - Equalizável                     | 2.308          | 203                 | 1.910          | 192                 | -17%         | -5%       |
| Recursos Livres                                | 90             | 8                   | 20             | 2                   | -78%         | -76%      |
| Poupança Rural - Livre                         | 6.243          | 1.176               | 12             | 1                   | -100%        | -100%     |
| LCA  | 1              | 1                   | 0              | 0                   | -100%        | -100%     |
| Tesouro Nacional                               | 1              | 0,080               | 0              | 0                   | -100%        | -100%     |
| <b>Total Geral</b>                             | <b>102.803</b> | <b>15.319</b>       | <b>101.958</b> | <b>16.201</b>       | <b>-1%</b>   | <b>6%</b> |

Fonte: SICOR/Banco Central - Elaboração: SPA/MAPA  
 OBS. Dados extraídos em 02/02/2021

# CUSTEIO - PRONAF

Valor Contratado - R\$ milhões

Participação das Fontes - jul/2020 a jan/2021



Fonte: SICOR/Banco Central - Elaboração: SPA/MAPA  
OBS. Dados extraídos em 02/02/2021

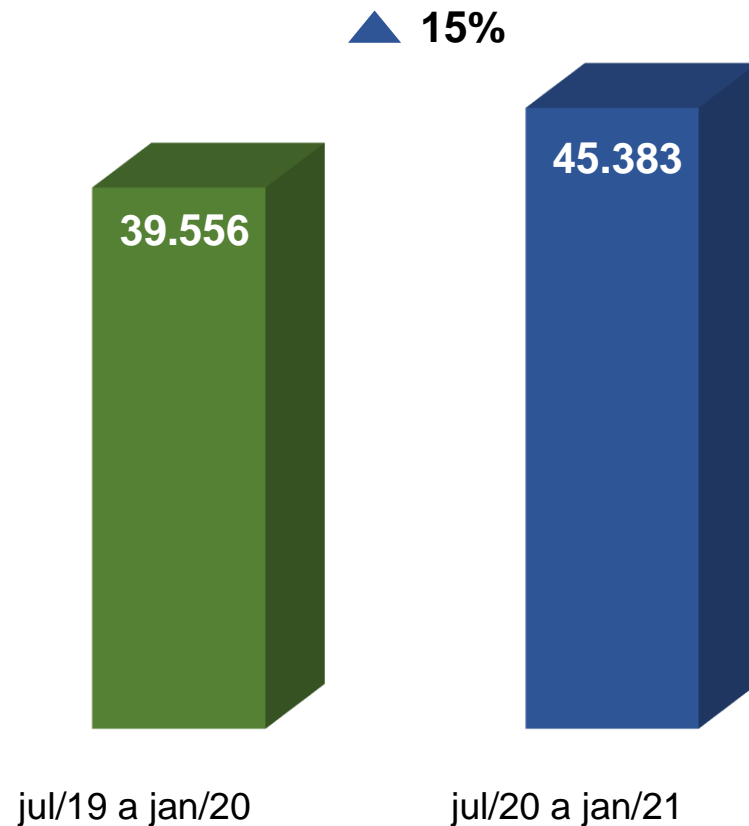
# CUSTEIO - PRONAF

|  | SAFRA 2019/20  |                     | SAFRA 2020/21  |                     | Variação (%) |            |
|--|----------------|---------------------|----------------|---------------------|--------------|------------|
|  | Nº Contratos   | Valor (R\$ milhões) | Nº Contratos   | Valor (R\$ milhões) | Nº Contratos | Valor      |
| Poupança Rural - Controlados - Subv. Econômica | 181.958        | 5.340               | 202.641        | 6.759               | 11%          | 27%        |
| Obrigatórios - MCR 6.2                         | 87.435         | 3.110               | 88.194         | 3.424               | 1%           | 10%        |
| BNDES/FINAME - Equalizável                     | 30.298         | 823                 | 17.288         | 569                 | -43%         | -31%       |
| FNE  | 28.750         | 186                 | 33.377         | 229                 | 16%          | 23%        |
| Recursos Livres Equalizáveis                   | 1.928          | 49                  | 4.046          | 118                 | 110%         | 140%       |
| FNO  | 199            | 10                  | 326            | 16                  | 64%          | 63%        |
| FCO  | 834            | 14                  | 572            | 4                   | -31%         | -72%       |
| Recursos Livres                                | 156            | 6                   | 30             | 1                   | -81%         | -80%       |
| Tesouro Nacional                               | 196            | 1                   | 144            | 1                   | -27%         | -9%        |
| Poupança Rural - Livre                         | 27             | 2                   | 0              | 0                   | -100%        | -100%      |
| <b>Total Geral</b>                             | <b>331.781</b> | <b>9.540</b>        | <b>346.618</b> | <b>11.122</b>       | <b>4%</b>    | <b>17%</b> |

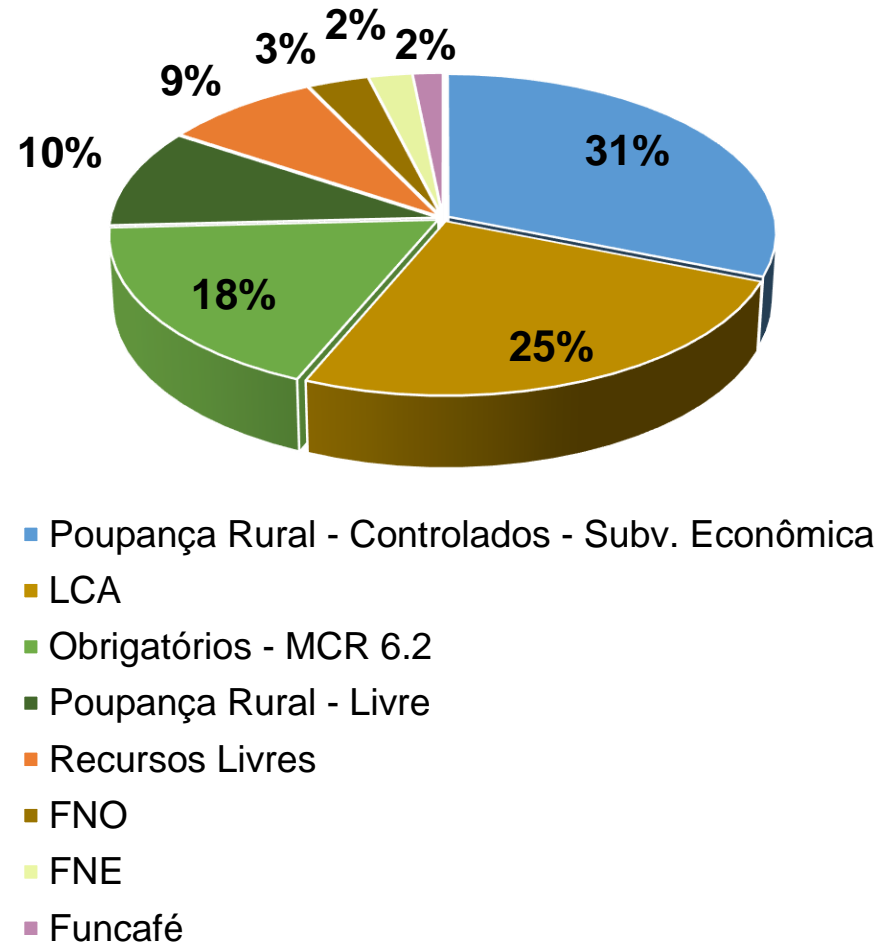
Fonte: SICOR/Banco Central - Elaboração: SPA/MAPA  
 OBS. Dados extraídos em 02/02/2021

# CUSTEIO - DEMAIS

Valor Contratado - R\$ milhões



Participação das Fontes - jul/2020 a jan/2021



Fonte: SICOR/Banco Central - Elaboração: SPA/MAPA  
OBS. Dados extraídos em 02/02/2021

# CUSTEIO - DEMAIS

|  | SAFRA 2019/20  |                     | SAFRA 2020/21 |                     | Variação (%) |            |
|--|----------------|---------------------|---------------|---------------------|--------------|------------|
|  | Nº Contratos   | Valor (R\$ milhões) | Nº Contratos  | Valor (R\$ milhões) | Nº Contratos | Valor      |
| Poupança Rural - Controlados - Subv. Econômica | 8.700          | 3.948               | 29.577        | 14.050              | 240%         | 256%       |
| LCA  | 16.527         | 10.511              | 11.832        | 11.460              | -28%         | 9%         |
| Obrigatórios - MCR 6.2                         | 60.296         | 13.897              | 22.528        | 8.084               | -63%         | -42%       |
| Poupança Rural - Livre                         | 15.488         | 5.205               | 7.405         | 4.545               | -52%         | -13%       |
| Recursos Livres                                | 14.162         | 2.296               | 13.066        | 3.843               | -8%          | 67%        |
| FNO  | 1.135          | 984                 | 1.563         | 1.487               | 38%          | 51%        |
| FNE  | 2.582          | 1.801               | 2.292         | 1.063               | -11%         | -41%       |
| Funcafé  | 2.758          | 748                 | 2.409         | 729                 | -13%         | -2%        |
| Captação Externa                               | 62             | 167                 | 21            | 122                 | -66%         | -27%       |
| <b>Total Geral</b>                             | <b>121.710</b> | <b>39.556</b>       | <b>90.693</b> | <b>45.383</b>       | <b>-25%</b>  | <b>15%</b> |

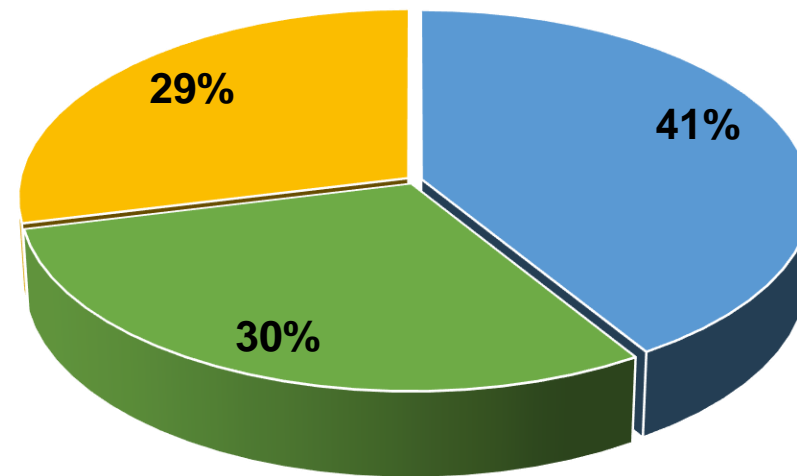
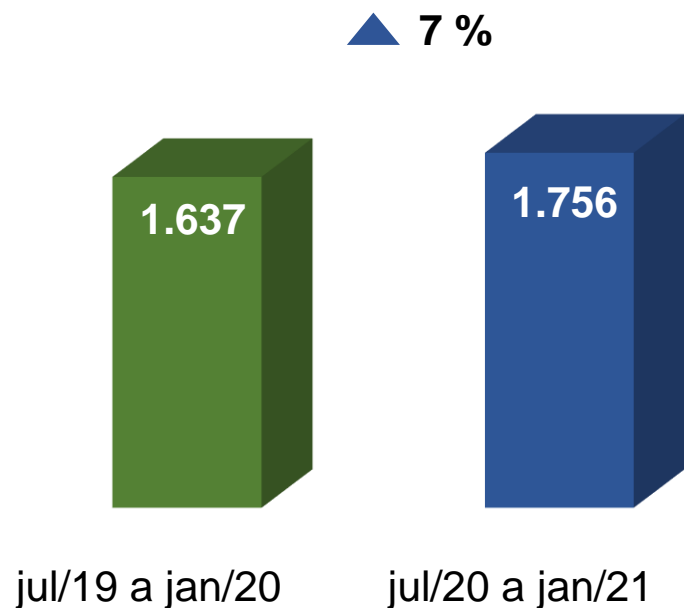
Fonte: SICOR/Banco Central - Elaboração: SPA/MAPA  
OBS. Dados extraídos em 02/02/2021



# INVESTIMENTO - PRONAMP

Valor Contratado - R\$ milhões

Participação das Fontes - jul/2020 a jan/2021



- Poupança Rural - Controlados - Subv. Econômica
- Obrigatórios - MCR 6.2
- BNDES/FINAME - Equalizável

Fonte: SICOR/Banco Central - Elaboração: SPA/MAPA  
OBS. Dados extraídos em 02/02/2021

# INVESTIMENTO - PRONAMP

|  | SAFRA 2019/20 |                     | SAFRA 2020/21 |                     | Variação (%) |           |
|--|---------------|---------------------|---------------|---------------------|--------------|-----------|
|  | Nº Contratos  | Valor (R\$ milhões) | Nº Contratos  | Valor (R\$ milhões) | Nº Contratos | Valor     |
| Poupança Rural - Controlados - Subv. Econômica | 4.577         | 310                 | 5.983         | 720                 | 31%          | 132%      |
| Obrigatórios - MCR 6.2                         | 5.653         | 902                 | 3.043         | 525                 | -46%         | -42%      |
| BNDES/FINAME - Equalizável                     | 2.457         | 362                 | 3.260         | 504                 | 33%          | 39%       |
| Poupança Rural - Livre                         | 426           | 57                  | 36            | 7                   | -92%         | -88%      |
| Recursos Livres Equalizáveis                   | 56            | 5                   | 1             | 0                   | -98%         | -92%      |
| <b>Total Geral</b>                             | <b>13.169</b> | <b>1.637</b>        | <b>12.323</b> | <b>1.756</b>        | <b>-6%</b>   | <b>7%</b> |

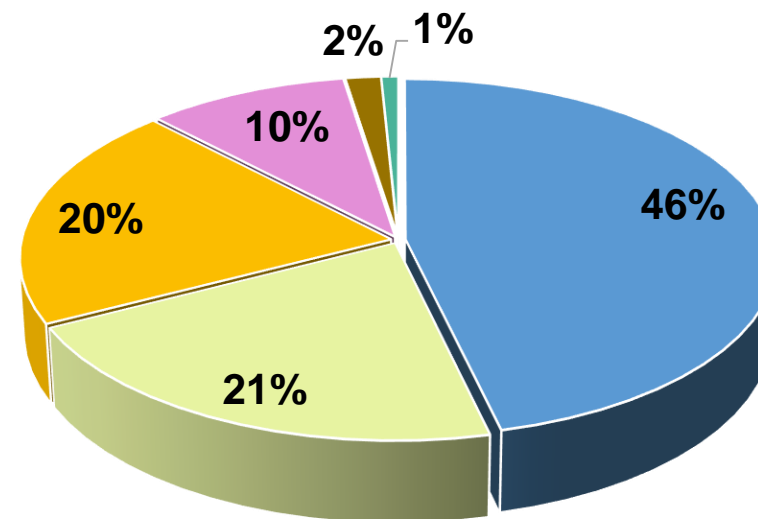
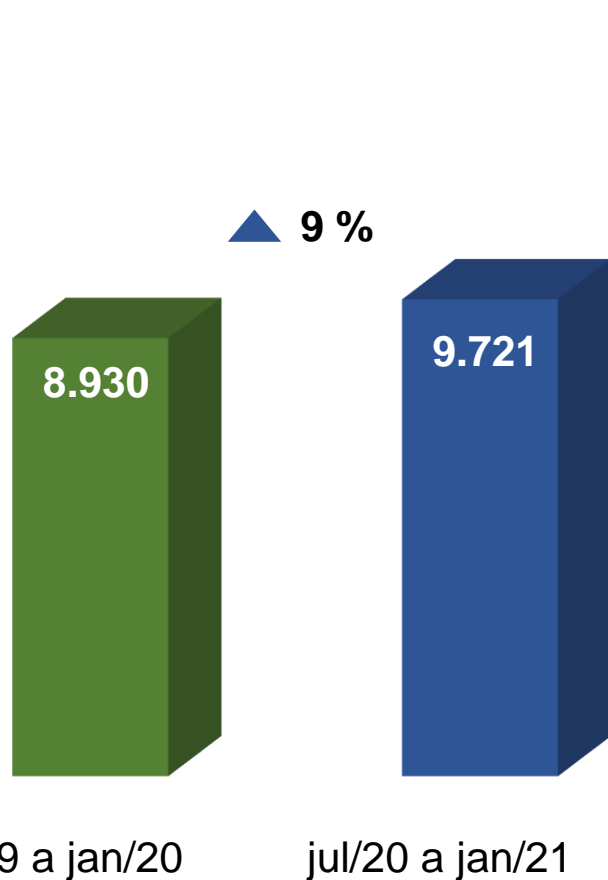
Fonte: SICOR/Banco Central - Elaboração: SPA/MAPA

OBS. Dados extraídos em 02/02/2021

# INVESTIMENTO - PRONAF

Valor Contratado - R\$ milhões

Participação das Fontes - jul/2020 a jan/2021



- Poupança Rural - Controlados - Subv. Econômica
- FNE
- BNDES/FINAME - Equalizável
- IHCD
- FNO
- Recursos Livres Equalizáveis

Fonte: SICOR/Banco Central - Elaboração: SPA/MAPA  
OBS. Dados extraídos em 02/02/2021

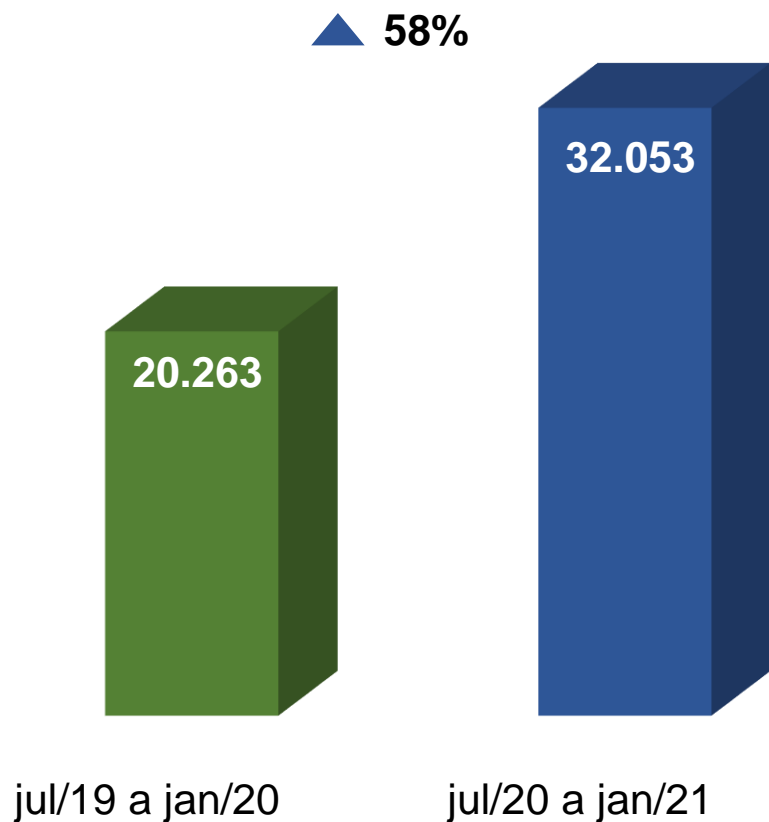
# INVESTIMENTO - PRONAF

|  | SAFRA 2019/20  |                     | SAFRA 2020/21  |                     | Variação (%) |           |
|--|----------------|---------------------|----------------|---------------------|--------------|-----------|
|  | Nº Contratos   | Valor (R\$ milhões) | Nº Contratos   | Valor (R\$ milhões) | Nº Contratos | Valor     |
| Poupança Rural - Controlados - Subv. Econômica | 87.675         | 3.913               | 74.682         | 4.484               | -15%         | 15%       |
| FNE  | 452.854        | 1.800               | 493.274        | 2.051               | 9%           | 14%       |
| BNDES/FINAME - Equalizável                     | 34.599         | 2.160               | 28.671         | 1.974               | -17%         | -9%       |
| IHCD   | 9.293          | 718                 | 18.981         | 940                 | 104%         | 31%       |
| FNO  | 6.724          | 152                 | 6.001          | 164                 | -11%         | 8%        |
| Recursos Livres Equalizáveis                   | 1.815          | 75                  | 935            | 78                  | -48%         | 4%        |
| FCO  | 2.732          | 90                  | 1.005          | 20                  | -63%         | -78%      |
| Tesouro Nacional                               | 1.723          | 22                  | 594            | 10                  | -66%         | -53%      |
| Recursos Livres                                | 0              | 0                   | 2              | 0,293               | 100%         | 100%      |
| Obrigatórios - MCR 6.2                         | 16             | 1                   | 1              | 0,096               | -94%         | -87%      |
| <b>Total Geral</b>                             | <b>597.431</b> | <b>8.930</b>        | <b>624.146</b> | <b>9.721</b>        | <b>4%</b>    | <b>9%</b> |

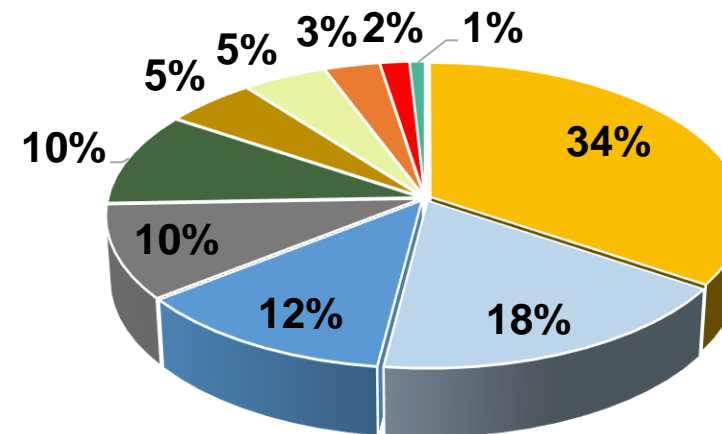
Fonte: SICOR/Banco Central - Elaboração: SPA/MAPA  
 OBS. Dados extraídos em 02/02/2021

# INVESTIMENTO - DEMAIS

Valor Contratado - R\$ milhões



Participação das Fontes - jul/2020 a jan/2021



- BNDES/FINAME - Equalizável
- Poupança Rural - Livre
- Poupança Rural - Controlados - Subv. Econômica
- FCO
- Recursos Livres
- LCA
- FNO
- FNE
- BNDES Livre
- Captação Externa

Fonte: SICOR/Banco Central - Elaboração: SPA/MAPA  
OBS. Dados extraídos em 02/02/2021

# INVESTIMENTO - DEMAIS

|  | SAFRA 2019/20 |                     | SAFRA 2020/21  |                     | Variação (%) |            |
|--|---------------|---------------------|----------------|---------------------|--------------|------------|
|  | Nº Contratos  | Valor (R\$ milhões) | Nº Contratos   | Valor (R\$ milhões) | Nº Contratos | Valor      |
| BNDES/FINAME - Equalizável                     | 21.671        | 7.082               | 27.710         | 10.949              | 28%          | 55%        |
| Poupança Rural - Livre                         | 18.819        | 3.299               | 23.175         | 5.612               | 23%          | 70%        |
| Poupança Rural - Controlados - Subv. Econômica | 5.246         | 2.121               | 9.414          | 3.922               | 79%          | 85%        |
| FCO  | 6.500         | 2.091               | 8.906          | 3.204               | 37%          | 53%        |
| Recursos Livres                                | 9.245         | 1.334               | 15.459         | 3.164               | 67%          | 137%       |
| LCA  | 4.231         | 606                 | 4.855          | 1.656               | 15%          | 173%       |
| FNO  | 2.438         | 1.426               | 2.628          | 1.519               | 8%           | 6%         |
| FNE  | 7.832         | 824                 | 6.593          | 1.001               | -16%         | 21%        |
| BNDES Livre                                    | 56            | 994                 | 541            | 532                 | 866%         | -47%       |
| Captação Externa                               | 207           | 440                 | 235            | 275                 | 14%          | -38%       |
| Recursos Livres Equalizáveis                   | 23            | 16                  | 32             | 148                 | 39%          | 846%       |
| Fundo de Terras e da Reforma Agrária           | 587           | 25                  | 760            | 71                  | 29%          | 180%       |
| Obrigatórios - MCR 6.2                         | 5             | 4                   | 0              | 0                   | -100%        | -100%      |
| Funcafé  | 2             | 0                   | 0              | 0                   | -100%        | -100%      |
| <b>Total Geral</b>                             | <b>76.862</b> | <b>20.263</b>       | <b>100.308</b> | <b>32.053</b>       | <b>31%</b>   | <b>58%</b> |

Fonte: SICOR/Banco Central - Elaboração: SPA/MAPA  
OBS. Dados extraídos em 02/02/2021

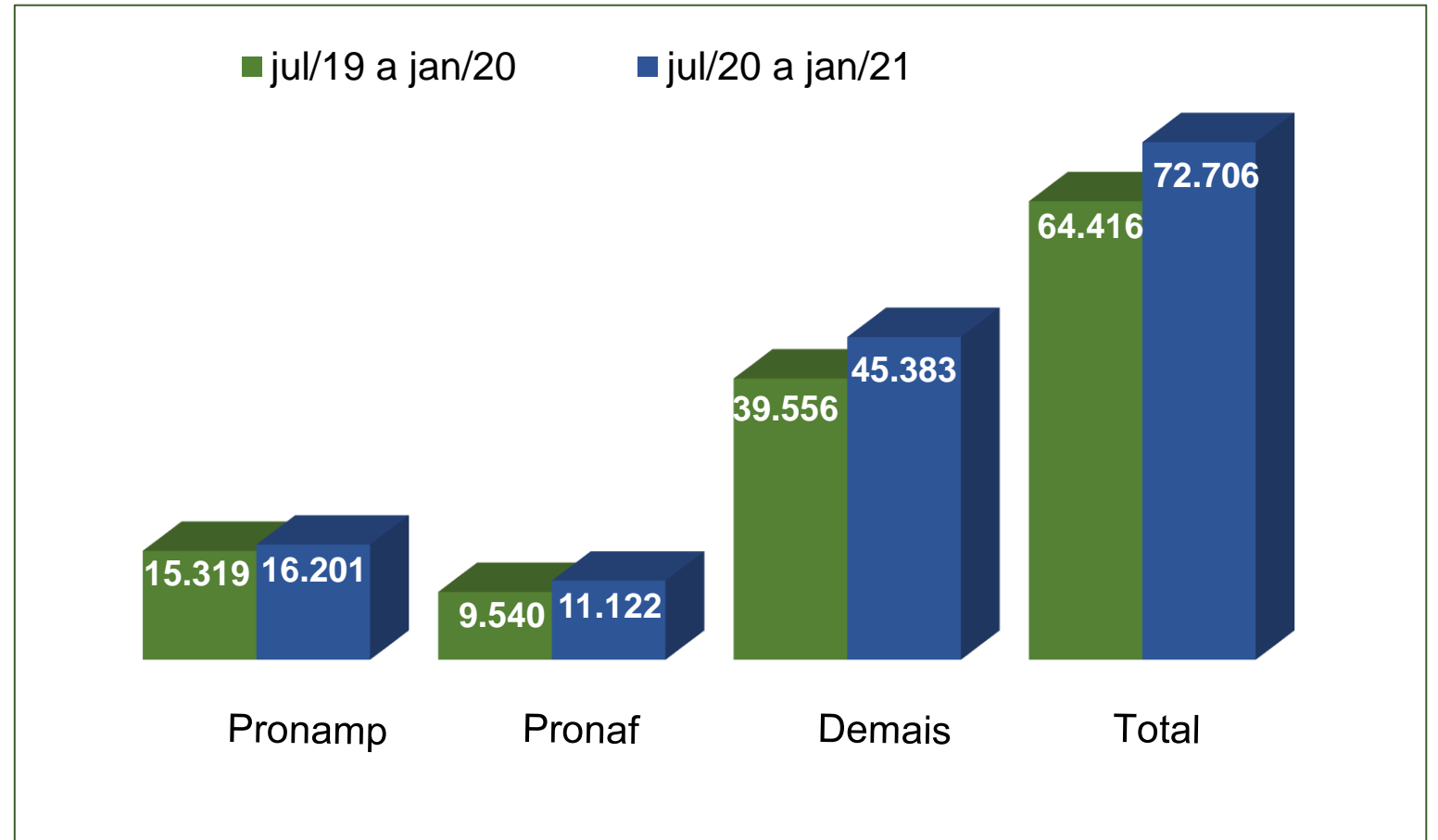
# CUSTEIO TOTAL

## Nº de Contratos

|              | jul/19 a jan/20 | jul/20 a jan/21 | Variação   |
|--------------|-----------------|-----------------|------------|
| Pronamp      | 102.803         | 101.958         | -1%        |
| Pronaf       | 331.781         | 346.618         | 4%         |
| Demais       | 121.710         | 90.693          | -25%       |
| <b>Total</b> | <b>556.294</b>  | <b>539.269</b>  | <b>-3%</b> |

Fonte: SICOR/Banco Central - Elaboração: SPA/MAPA  
OBS. Dados extraídos em 02/02/2021

## Valor dos Contratos - R\$ milhões



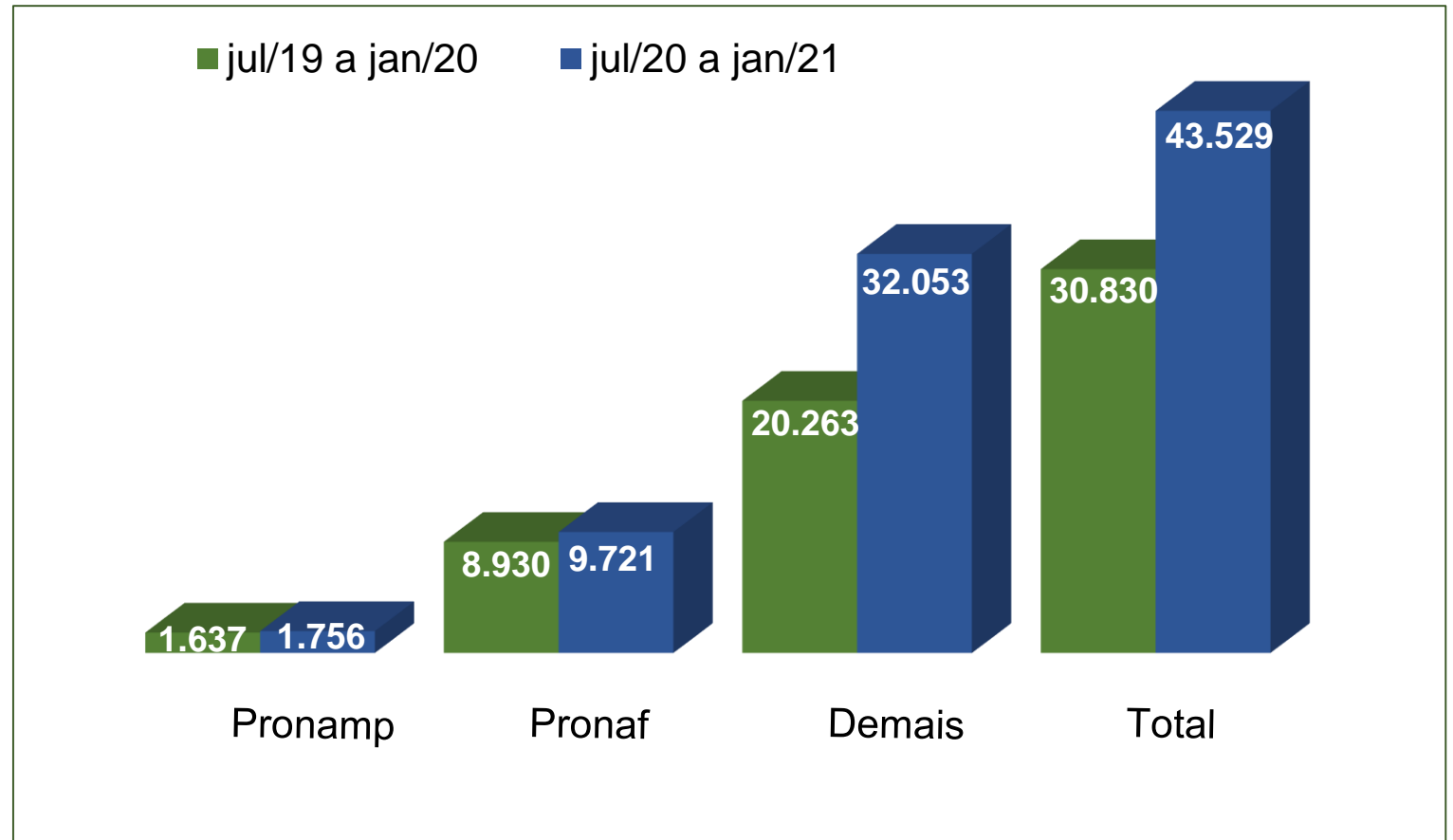
# INVESTIMENTO TOTAL

## Nº de Contratos

|              | jul/19 a jan/20 | jul/20 a jan/21 | Variação  |
|--------------|-----------------|-----------------|-----------|
| Pronamp      | 13.169          | 12.323          | -6%       |
| Pronaf       | 597.431         | 624.146         | 4%        |
| Demais       | 76.862          | 100.308         | 31%       |
| <b>Total</b> | <b>687.462</b>  | <b>736.777</b>  | <b>7%</b> |

Fonte: SICOR/Banco Central - Elaboração: SPA/MAPA  
OBS. Dados extraídos em 02/02/2021

## Valor dos Contratos - R\$ milhões





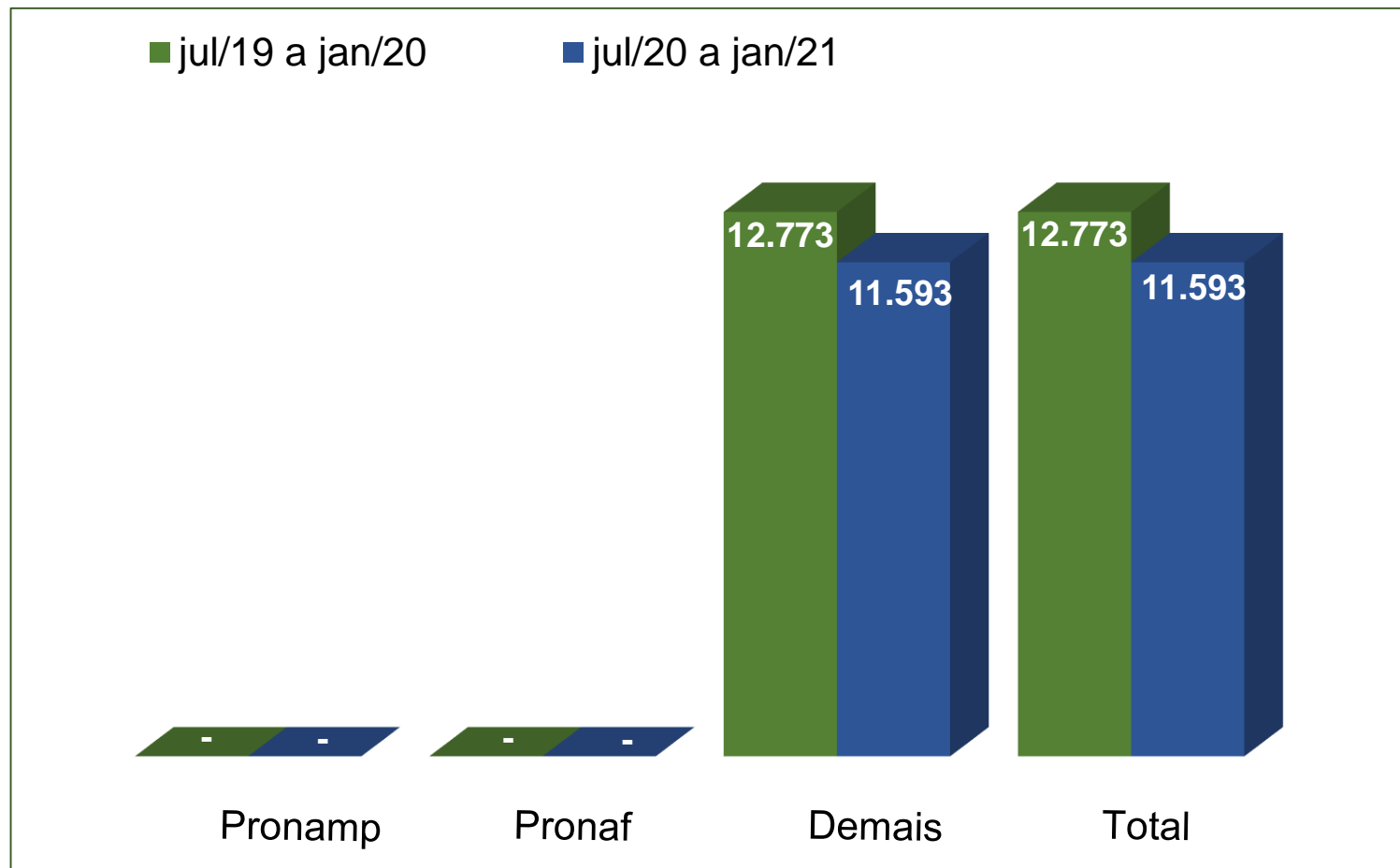
# COMERCIALIZAÇÃO TOTAL

## Nº de Contratos

|              | jul/19 a jan/20 | jul/20 a jan/21 | Variação    |
|--------------|-----------------|-----------------|-------------|
| Pronamp      | -               | -               | -           |
| Pronaf       | -               | -               | -           |
| Demais       | 13.997          | 7.779           | -44%        |
| <b>Total</b> | <b>13.997</b>   | <b>7.779</b>    | <b>-44%</b> |

Fonte: SICOR/Banco Central - Elaboração: SPA/MAPA  
OBS. Dados extraídos em 02/02/2021

## Valor dos Contratos - R\$ milhões



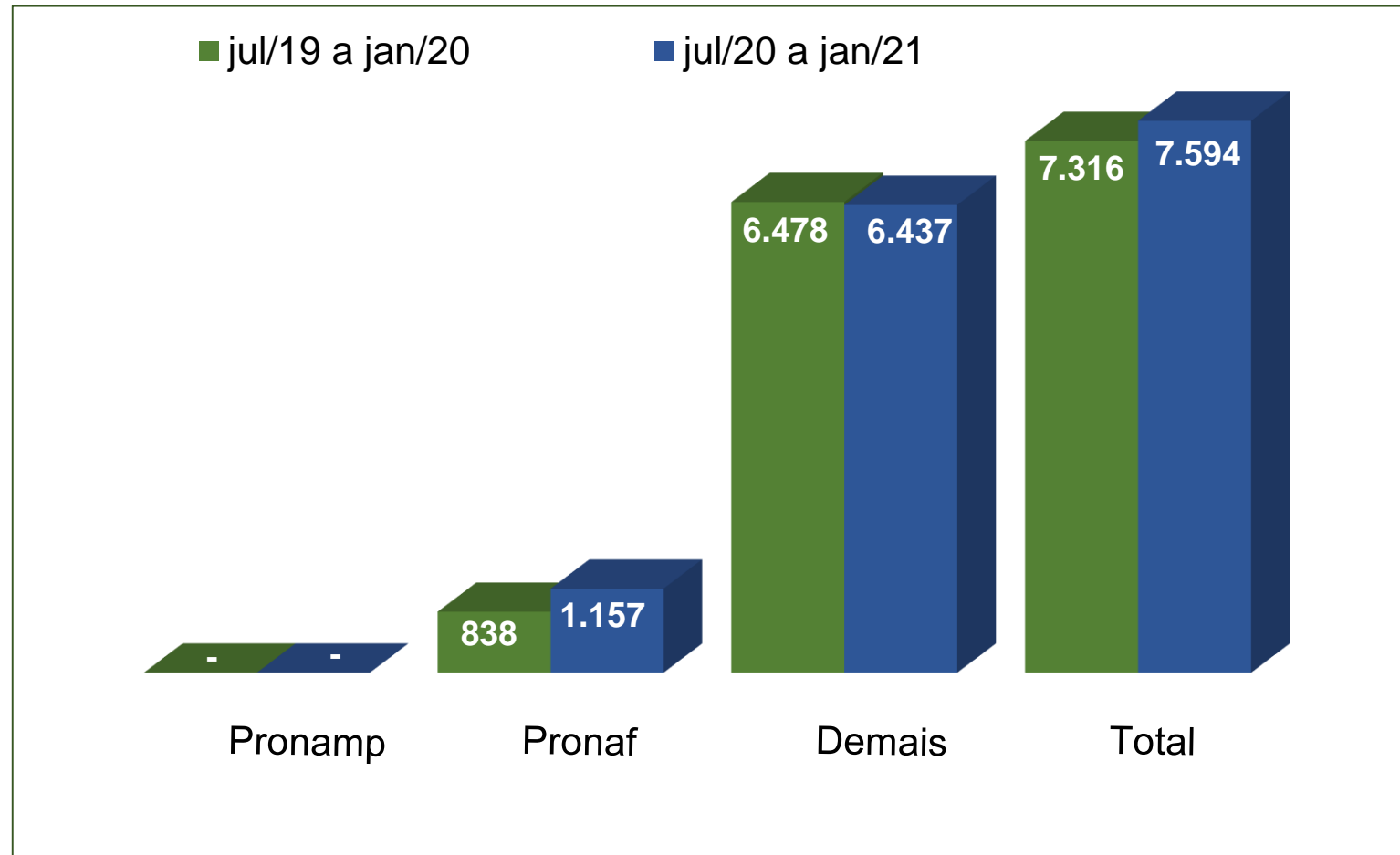
# INDUSTRIALIZAÇÃO TOTAL

## Nº de Contratos

|              | jul/19 a jan/20 | jul/20 a jan/21 | Variação   |
|--------------|-----------------|-----------------|------------|
| Pronamp      | -               | -               | -          |
| Pronaf       | 237             | 268             | 13%        |
| Demais       | 502             | 438             | -13%       |
| <b>Total</b> | <b>739</b>      | <b>706</b>      | <b>-4%</b> |

Fonte: SICOR/Banco Central - Elaboração: SPA/MAPA  
OBS. Dados extraídos em 02/02/2021

## Valor dos Contratos - R\$ milhões



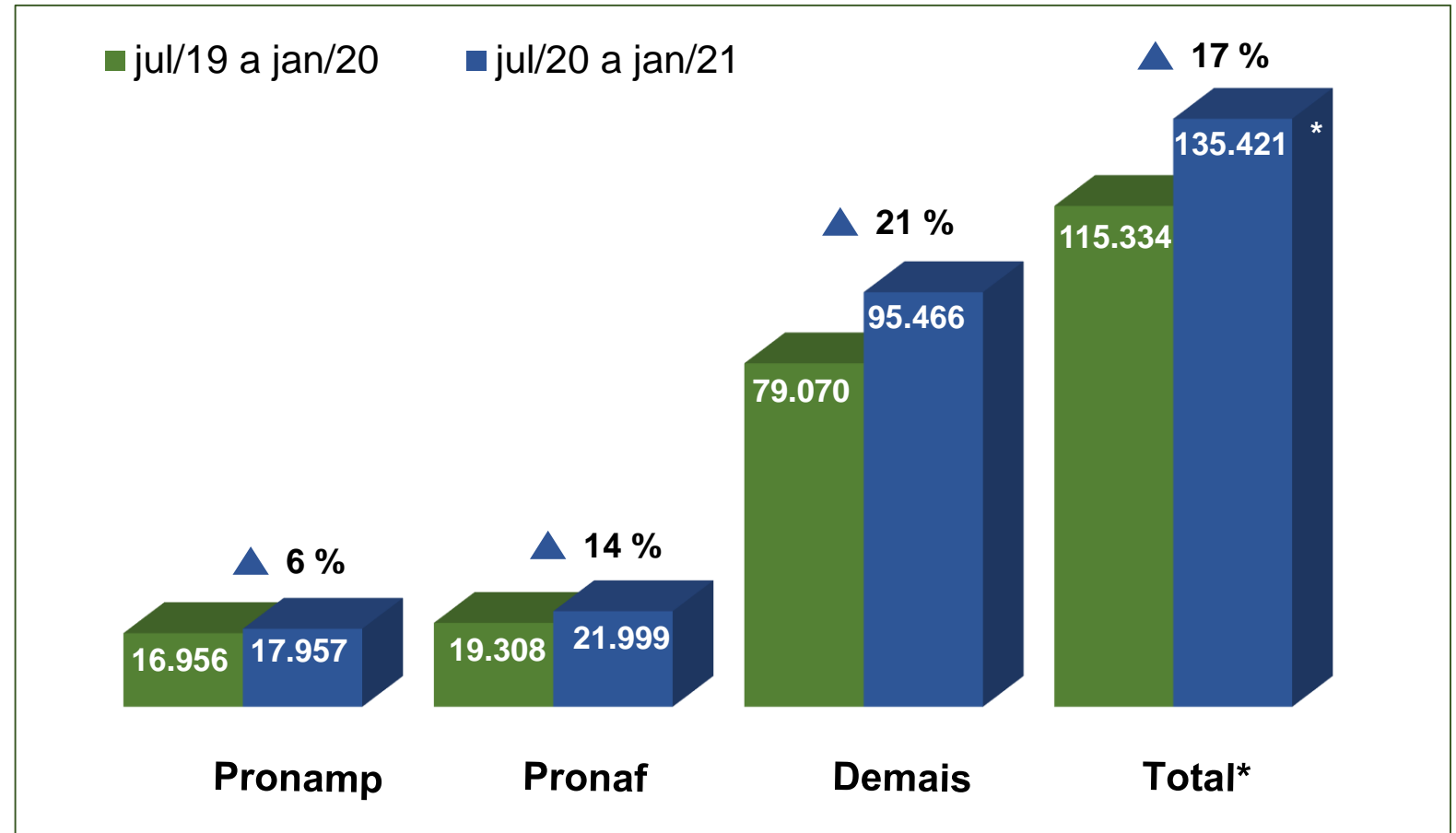
# TODAS AS FINALIDADES

## Nº de Contratos

|              | jul/19 a jan/20  | jul/20 a jan/21  | Variação  |
|--------------|------------------|------------------|-----------|
| Pronamp      | 115.972          | 114.281          | -1%       |
| Pronaf       | 929.449          | 971.032          | 4%        |
| Demais       | 213.071          | 199.218          | -7%       |
| <b>Total</b> | <b>1.258.492</b> | <b>1.284.531</b> | <b>2%</b> |

Fonte: SICOR/Banco Central - Elaboração: SPA/MAPA  
OBS. Dados extraídos em 02/02/2021

## Valor dos Contratos - R\$ milhões



\* Resultado preliminar: não foram contabilizadas as aquisições de CPR's e operações com agroindústrias.

# CONTRATAÇÕES POR FONTES DE RECURSOS - TOTAL

|                              | jul/19 a jan/20 |             | jul/20 a jan/21 |             | Variação   |
|------------------------------|-----------------|-------------|-----------------|-------------|------------|
|                              | Valor           | Partic.     | Valor           | Partic.     |            |
| Fontes Controladas           | R\$ milhões     | %           | R\$ milhões     | %           | Total      |
| Recursos Obrigatórios        | 33.143          | 29%         | 25.035          | 18%         | -24%       |
| Poupança Rural Controlada    | 22.694          | 20%         | 41.098          | 30%         | 81%        |
| BNDES/FINAME Equalizável     | 10.630          | 9%          | 14.189          | 10%         | 33%        |
| Fundos Constitucionais       | 9.491           | 8%          | 10.818          | 8%          | 14%        |
| - FCO                        | 2.196           | 2%          | 3.228           | 2%          | 47%        |
| - FNE                        | 4.723           | 4%          | 4.396           | 3%          | -7%        |
| - FNO                        | 2.573           | 2%          | 3.194           | 2%          | 24%        |
| Outros                       | 3.798           | 3%          | 3.734           | 3%          | 24%        |
| <b>Total Controladas</b>     | <b>79.757</b>   | <b>69%</b>  | <b>94.873</b>   | <b>70%</b>  | <b>19%</b> |
| Fontes Não Controladas       |                 |             |                 |             |            |
| LCA Total                    | 16.900          | 15%         | 17.170          | 13%         | 2%         |
| Recursos Livres              | 6.478           | 6%          | 10.667          | 8%          | 65%        |
| Poupança Rural Livre         | 10.473          | 9%          | 11.767          | 9%          | 12%        |
| Outras                       | 1.725           | 1%          | 945             | 1%          | -45%       |
| <b>Total Não Controladas</b> | <b>35.577</b>   | <b>31%</b>  | <b>40.549</b>   | <b>30%</b>  | <b>14%</b> |
| <b>TOTAL*</b>                | <b>115.334</b>  | <b>100%</b> | <b>135.421</b>  | <b>100%</b> | <b>17%</b> |

Fonte: SICOR/Banco Central - Elaboração: SPA/MAPA  
OBS. Dados extraídos em 02/02/2021

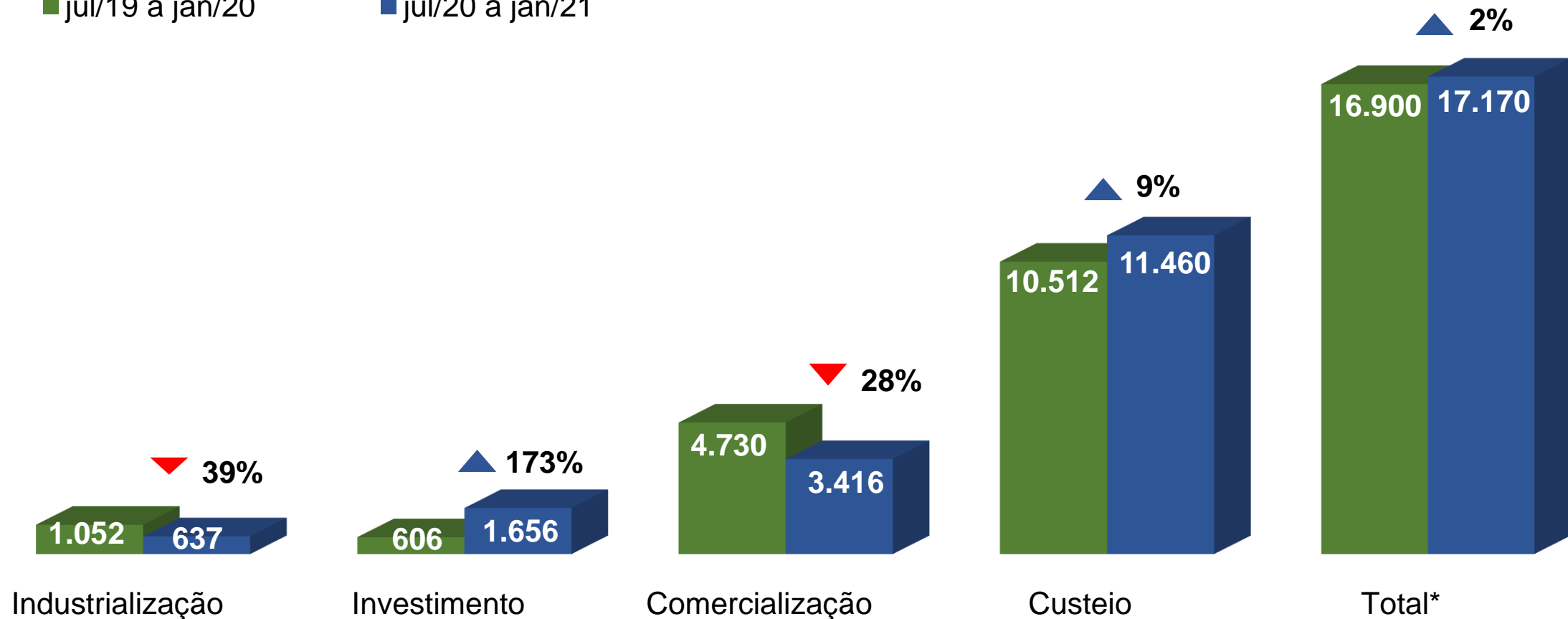
\* Resultado preliminar: não foram contabilizadas as aquisições de CPR's.

# CONTRATAÇÕES COM A FONTE LCA

R\$ milhões

■ jul/19 a jan/20

■ jul/20 a jan/21



Fonte: SICOR/Banco Central - Elaboração: SPA/MAPA  
OBS. Dados extraídos em 02/02/2021

\* Resultado preliminar: não foram contabilizadas as aquisições de CPR's e operações com agroindústrias.

# FINANCIAMENTO AGROPECUÁRIO

R\$ milhões

| Programas                          | Safrá 2019/20               |                |                           |                     | Safrá 2020/21               |                           |                     | Variação da Aplicação |
|------------------------------------|-----------------------------|----------------|---------------------------|---------------------|-----------------------------|---------------------------|---------------------|-----------------------|
|                                    | Programação jul/19 a jun/20 | Novo Limite    | Aplicação jul/19 a jan/20 | Desembolso relativo | Programação jul/20 a jun/21 | Aplicação jul/20 a jan/21 | Desembolso relativo |                       |
|                                    | (c)                         | (d)            | (e)                       | (e)/(d)             | (a)                         | (b)                       | (b)/(a)             | (e)/(b)               |
| Moderfrota*                        | 9.690                       | 9.505          | 4.731                     | 50%                 | 9.000                       | 6.977                     | 78%                 | 47%                   |
| Moderagro                          | 1.200                       | 909            | 937                       | 103%                | 1.450                       | 1.278                     | 88%                 | 36%                   |
| Moderinfra                         | 732                         | 419            | 326                       | 78%                 | 1.050                       | 686                       | 65%                 | 110%                  |
| Programa ABC                       | 2.096                       | 2.396          | 1.802                     | 75%                 | 2.504                       | 2.057                     | 82%                 | 14%                   |
| PCA                                | 1.815                       | 1.839          | 940                       | 51%                 | 2.233                       | 1.626                     | 73%                 | 73%                   |
| Inovagro                           | 1.500                       | 1.672          | 1.182                     | 71%                 | 2.000                       | 1.549                     | 77%                 | 31%                   |
| Pronamp                            | 2.715                       | 1.819          | 1.637                     | 90%                 | 3.760                       | 1.756                     | 47%                 | 7%                    |
| Prodecoop                          | 1.285                       | 536            | 80                        | 15%                 | 1.645                       | 515                       | 31%                 | 542%                  |
| Procap-Agro                        | 2.500                       | 2.500          | 6                         | 0%                  | 1.500                       | 48                        | 3%                  | 694%                  |
| Prorenova                          | 1.500                       | 1.500          | 0                         | 0%                  | 0                           | 0                         | -                   | -                     |
| Pronaf                             | 12.927                      | 13.493         | 8.930                     | 66%                 | 13.560                      | 9.721                     | 72%                 | 9%                    |
| Linha Especial BB                  | 0                           | 585            | 745                       | 127%                | 1.000                       | 1                         | 0%                  | -                     |
| Outros                             | 15.455                      | 18.854         | 9.513                     | 50%                 | 17.230                      | 17.316                    | 101%                | 82%                   |
| <b>Investimento</b>                | <b>53.415</b>               | <b>56.027</b>  | <b>30.830</b>             | <b>55%</b>          | <b>56.932</b>               | <b>43.529</b>             | <b>76%</b>          | <b>41%</b>            |
| <b>Custeio + Comerc. + Indust.</b> | <b>169.327</b>              | <b>163.153</b> | <b>84.505</b>             | <b>52%</b>          | <b>179.377</b>              | <b>91.892</b>             | <b>51%</b>          | <b>9%</b>             |
| <b>TOTAL**</b>                     | <b>222.742</b>              | <b>219.180</b> | <b>115.334</b>            | <b>53%</b>          | <b>236.309</b>              | <b>135.421</b>            | <b>57%</b>          | <b>17%</b>            |

Fonte: SICOR/Banco Central - Elaboração: SPA/MAPA

OBS. Dados extraídos em 02/02/2021

\* Foram contabilizados os Recursos Livres do Banco do Brasil. Fonte: Dirag/Banco do Brasil – até 29/01/2021

\*\* Resultado preliminar: não foram contabilizadas as aquisições de CPR's.

# **Piano Safra 2020/2021**

---

**Desempenho do Crédito Rural**