



# Plano Safra 2020/2021

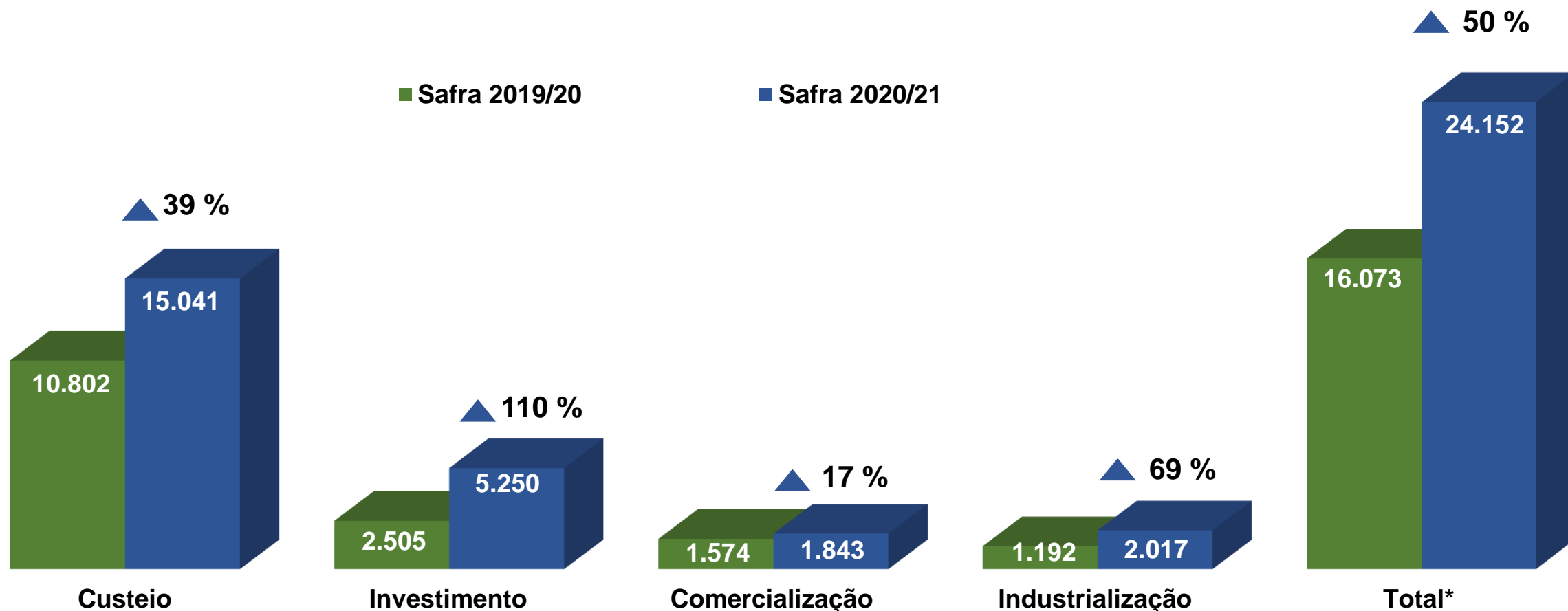
## Desempenho do Crédito Rural

Julho de 2020

Safra 2020/21 -  
Julho de 2020

03/08/2020

# VALOR DAS CONTRATAÇÕES (julho) – R\$ milhões

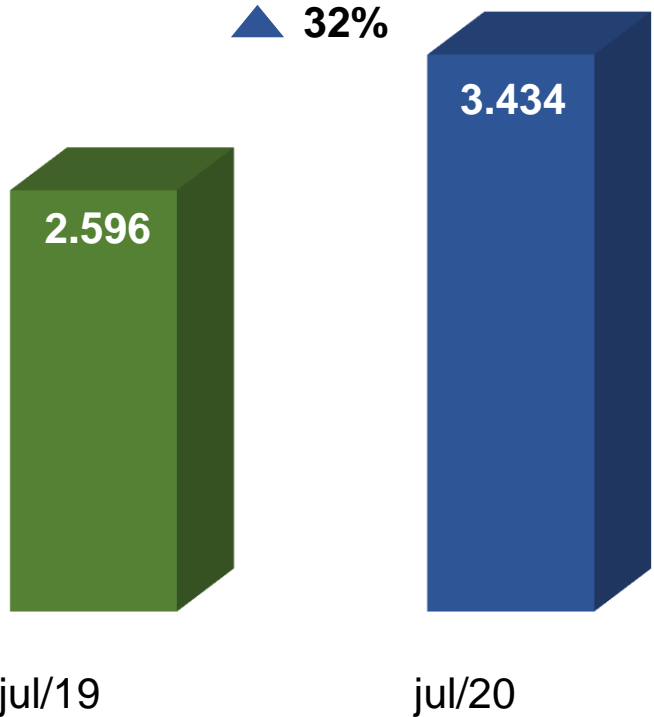


Fonte: SICOR/Banco Central - Elaboração: SPA/MAPA  
OBS. Dados extraídos em 03/08/2020

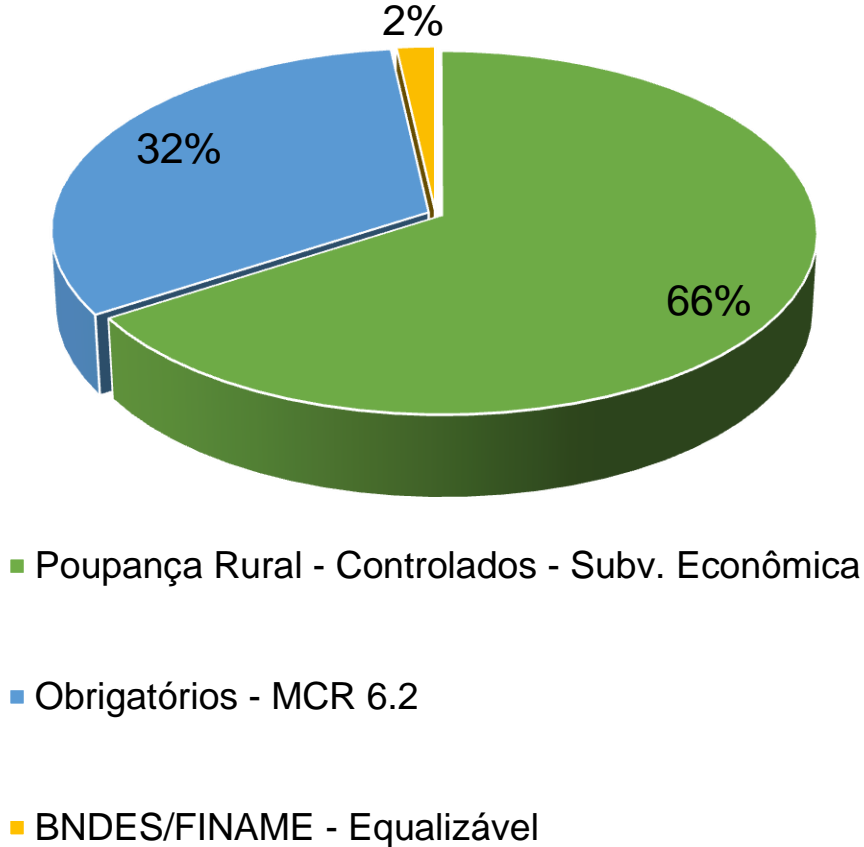
\* Resultado preliminar: não foram contabilizadas as aquisições de CPR's e operações com agroindústrias.

# CUSTEIO - PRONAMP

Valor Contratado - R\$ milhões



Participação das Fontes - jul 2020



Fonte: SICOR/Banco Central - Elaboração: SPA/MAPA  
OBS. Dados extraídos em 03/08/2020

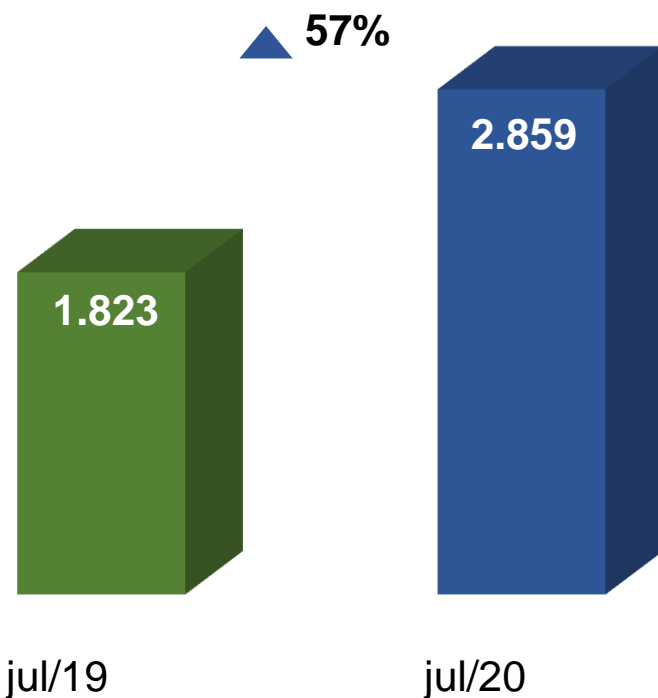
# CUSTEIO - PRONAMP

	SAFRA 2019/20		SAFRA 2020/21		Variação (%)	
	Nº Contratos	Valor (R\$ milhões)	Nº Contratos	Valor (R\$ milhões)	Nº Contratos	Valor
Poupança Rural - Controlados - Subv. Econômica	7.894	1.170	14.394	2.262	82%	93%
Obrigatórios - MCR 6.2	6.605	1.169	5.046	1.110	-24%	-5%
BNDES/FINAME - Equalizável	361	32	593	62	64%	95%
Recursos Livres	4	0,330	2	0,304	-50%	-8%
LCA	1	1	0	0	-100%	-100%
Poupança Rural - Livre	992	224	0	0	-100%	-100%
<b>Total Geral</b>	<b>15.857</b>	<b>2.596</b>	<b>20.035</b>	<b>3.434</b>	<b>26%</b>	<b>32%</b>

Fonte: SICOR/Banco Central - Elaboração: SPA/MAPA  
OBS. Dados extraídos em 03/08/2020

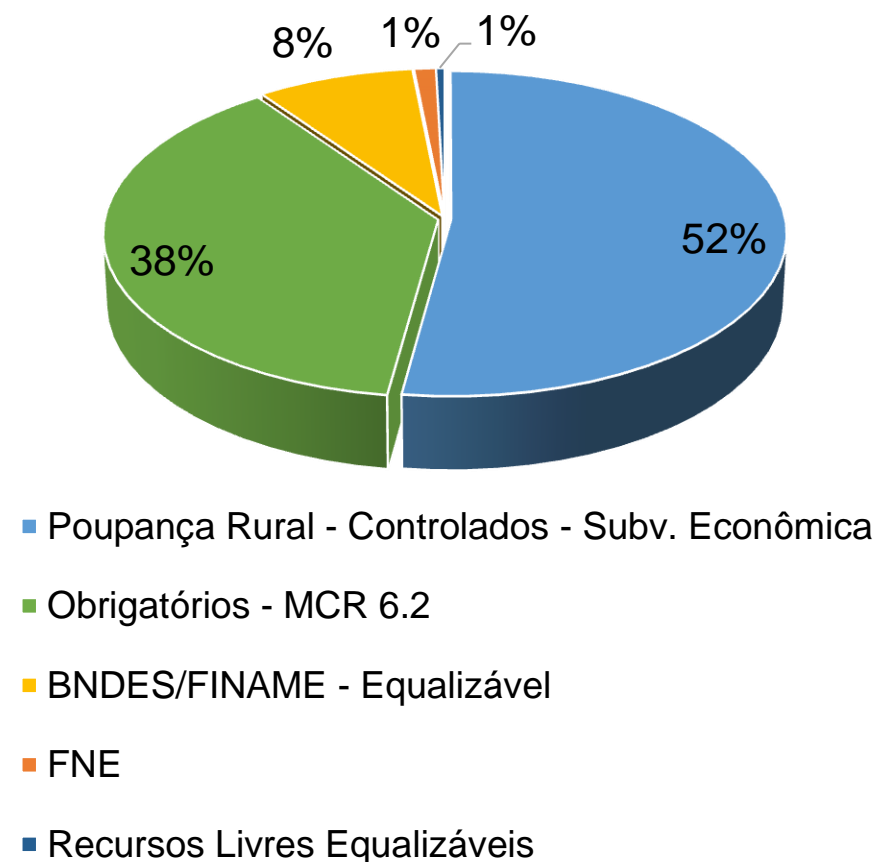
# CUSTEIO - PRONAF

Valor Contratado - R\$ milhões



Fonte: SICOR/Banco Central - Elaboração: SPA/MAPA  
OBS. Dados extraídos em 03/08/2020

Participação das Fontes - jul 2020



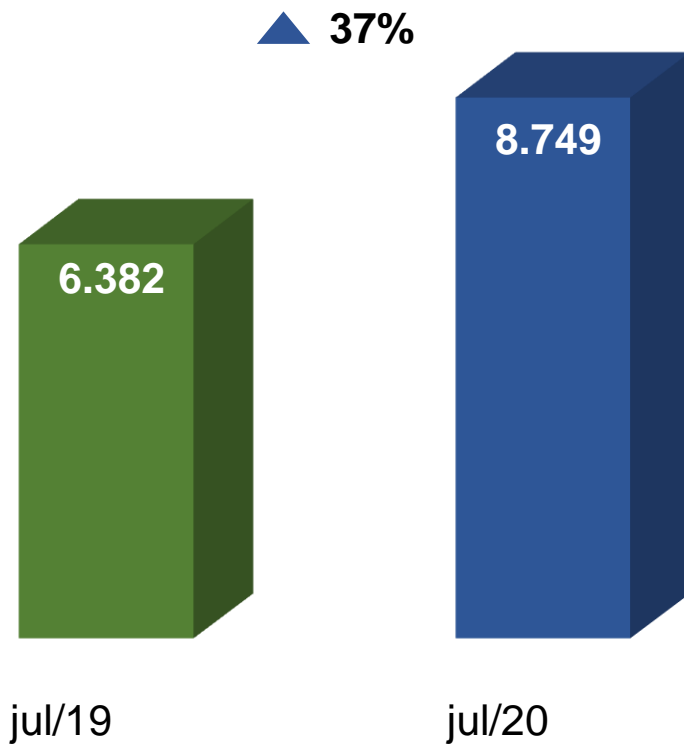
# CUSTEIO - PRONAF

	SAFRA 2019/20		SAFRA 2020/21		Variação (%)	
	Nº Contratos	Valor (R\$ milhões)	Nº Contratos	Valor (R\$ milhões)	Nº Contratos	Valor
Poupança Rural - Controlados - Subv. Econômica	27.428	863	40.769	1.492	49%	73%
Obrigatórios - MCR 6.2	18.535	666	27.860	1.084	50%	63%
BNDES/FINAME - Equalizável	8.689	238	7.096	237	-18%	0%
FNE	3.823	23	5.041	33	32%	39%
Recursos Livres Equalizáveis	815	20	462	13	-43%	-38%
FNO	17	1	8	0,425	-53%	-49%
Tesouro Nacional	37	0	35	0,257	-5%	56%
FCO	315	10	30	0,205	-90%	-98%
Recursos Livres	11	1	1	0,034	-91%	-93%
Poupança Rural - Livre	6	0	0	0	-100%	-100%
<b>Total Geral</b>	<b>59.676</b>	<b>1.823</b>	<b>81.302</b>	<b>2.859</b>	<b>36%</b>	<b>57%</b>

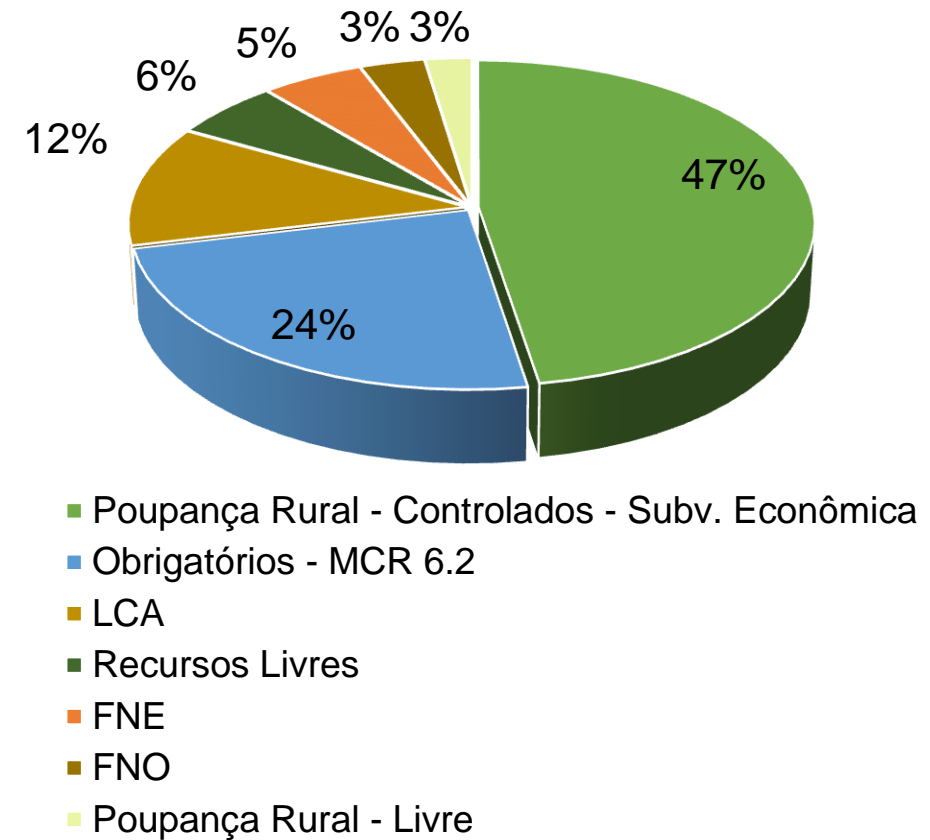
Fonte: SICOR/Banco Central - Elaboração: SPA/MAPA  
OBS. Dados extraídos em 03/08/2020

# CUSTEIO - DEMAIS

Valor Contratado - R\$ milhões



Participação das Fontes - jul 2020



Fonte: SICOR/Banco Central - Elaboração: SPA/MAPA  
OBS. Dados extraídos em 03/08/2020

# CUSTEIO - DEMAIS

	SAFRA 2019/20		SAFRA 2020/21		Variação (%)	
	Nº Contratos	Valor (R\$ milhões)	Nº Contratos	Valor (R\$ milhões)	Nº Contratos	Valor
Poupança Rural - Controlados - Subv. Econômica	2.111	946	7.195	4.131	241%	337%
Obrigatórios - MCR 6.2	11.375	2.247	1.957	2.076	-83%	-8%
LCA	2.147	1.767	778	1.040	-64%	-41%
Recursos Livres	1.580	401	1.819	493	15%	23%
FNE	299	239	443	466	48%	95%
FNO	137	133	222	295	62%	121%
Poupança Rural - Livre	1.553	609	671	211	-57%	-65%
Funcafé	0	0	22	33	100%	100%
Captação Externa	17	40	3	4	-82%	-89%
<b>Total Geral</b>	<b>19.219</b>	<b>6.382</b>	<b>13.110</b>	<b>8.749</b>	<b>-32%</b>	<b>37%</b>

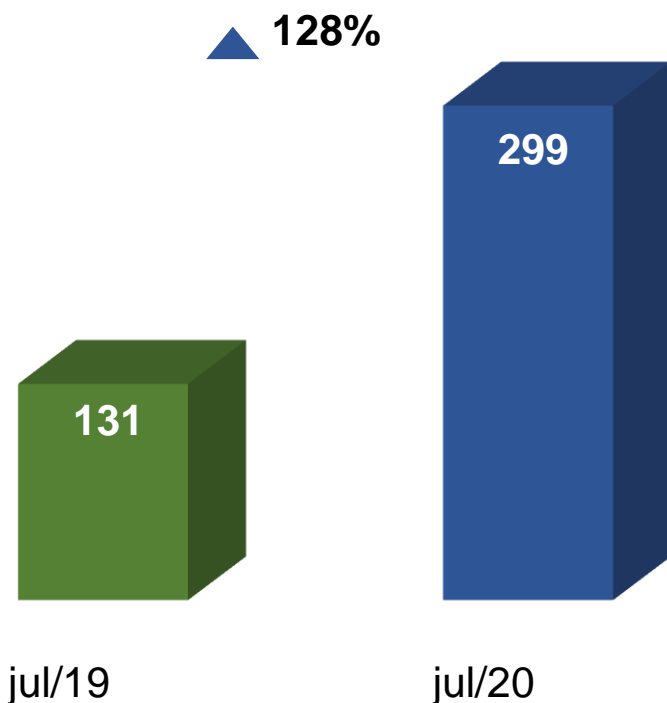
Fonte: SICOR/Banco Central - Elaboração: SPA/MAPA

OBS. Dados extraídos em 03/08/2020

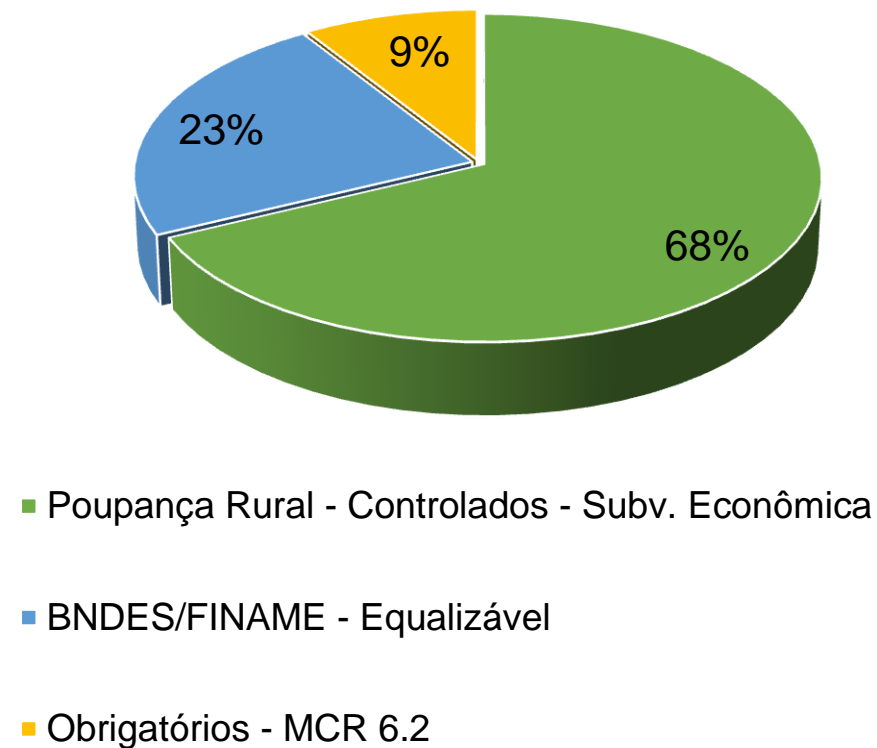


# INVESTIMENTO - PRONAMP

Valor Contratado - R\$ milhões



Participação das Fontes - jul/2020



Fonte: SICOR/Banco Central - Elaboração: SPA/MAPA  
OBS. Dados extraídos em 03/08/2020

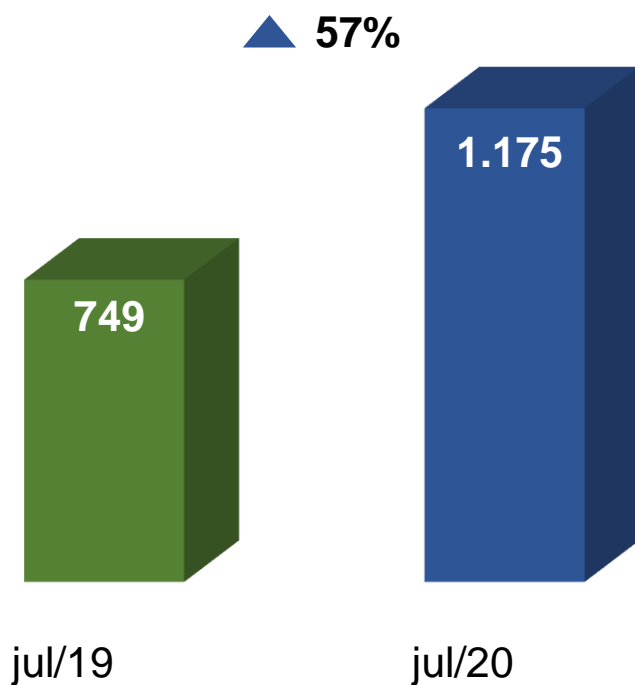
# INVESTIMENTO - PRONAMP

	SAFRA 2019/20		SAFRA 2020/21		Variação (%)	
	Nº Contratos	Valor (R\$ milhões)	Nº Contratos	Valor (R\$ milhões)	Nº Contratos	Valor
Poupança Rural - Controlados - Subv. Econômica	395	22	1.804	203	357%	817%
BNDES/FINAME - Equalizável	117	25	404	69	245%	181%
Obrigatórios - MCR 6.2	450	82	109	27	-76%	-67%
Poupança Rural - Livre	20	3	0	0	100%	100%
<b>Total Geral</b>	<b>982</b>	<b>131</b>	<b>2.317</b>	<b>299</b>	<b>136%</b>	<b>128%</b>

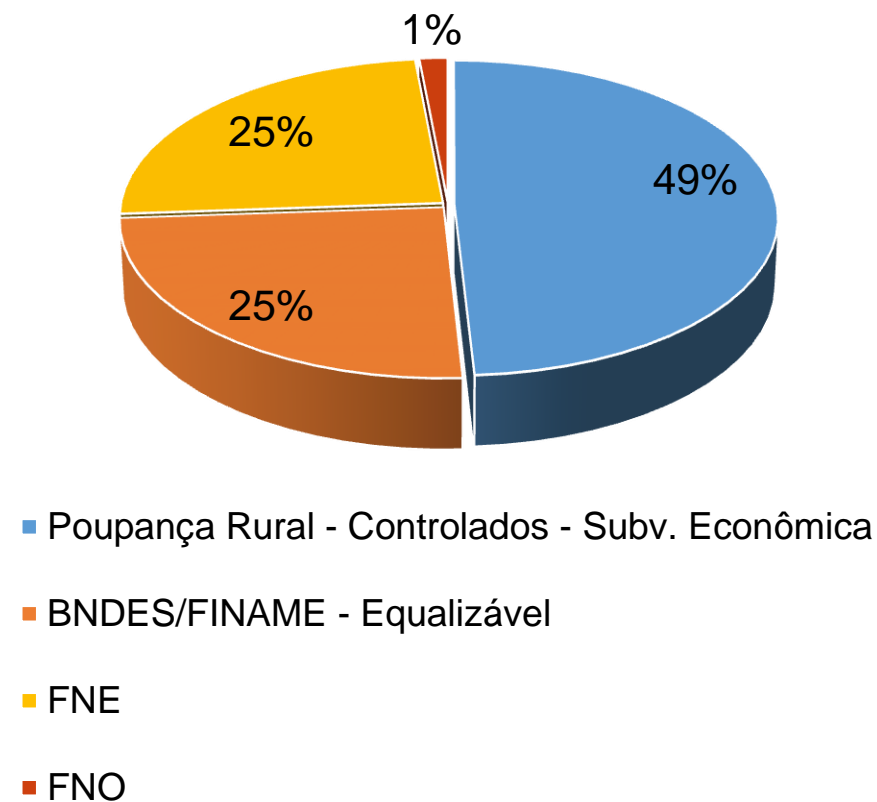
Fonte: SICOR/Banco Central - Elaboração: SPA/MAPA  
 OBS. Dados extraídos em 03/08/2020

# INVESTIMENTO - PRONAF

Valor Contratado - R\$ milhões



Participação das Fontes - jul/2020



Fonte: SICOR/Banco Central - Elaboração: SPA/MAPA  
OBS. Dados extraídos em 03/08/2020

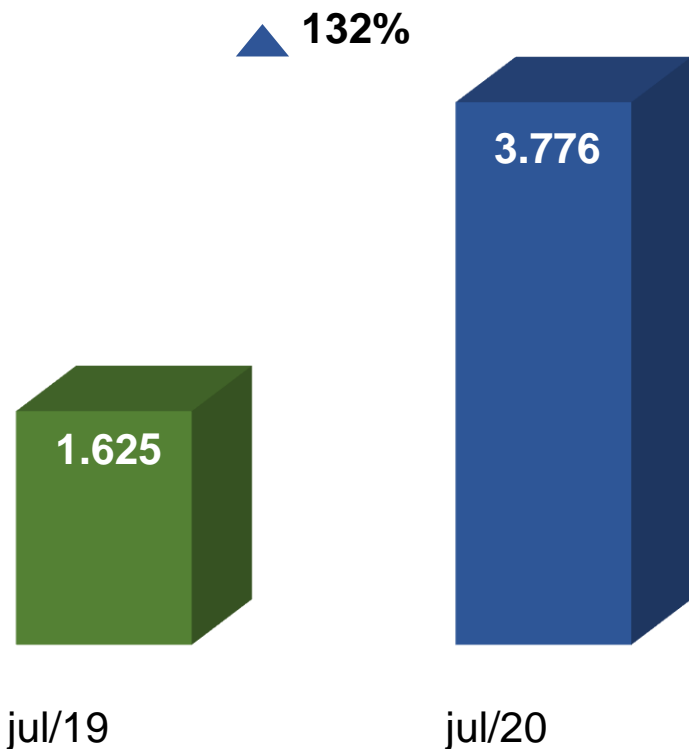
# INVESTIMENTO - PRONAF

	SAFRA 2019/20		SAFRA 2020/21		Variação (%)	
	Nº Contratos	Valor (R\$ milhões)	Nº Contratos	Valor (R\$ milhões)	Nº Contratos	Valor
Poupança Rural - Controlados - Subv. Econômica	5.369	215	10.092	575	88%	168%
BNDES/FINAME - Equalizável	2.140	118	4.400	290	106%	146%
FNE	60.962	232	72.500	288	19%	24%
FNO	433	10	659	18	52%	72%
FCO	501	20	121	2	-76%	-89%
Tesouro Nacional	76	1	93	2	22%	38%
Recursos Livres Equalizáveis	18	1	0	0	-100%	-100%
IHCD	1.859	153	0	0	-100%	-100%
<b>Total Geral</b>	<b>71.358</b>	<b>749</b>	<b>87.865</b>	<b>1.175</b>	<b>23%</b>	<b>57%</b>

Fonte: SICOR/Banco Central - Elaboração: SPA/MAPA  
 OBS. Dados extraídos em 03/08/2020

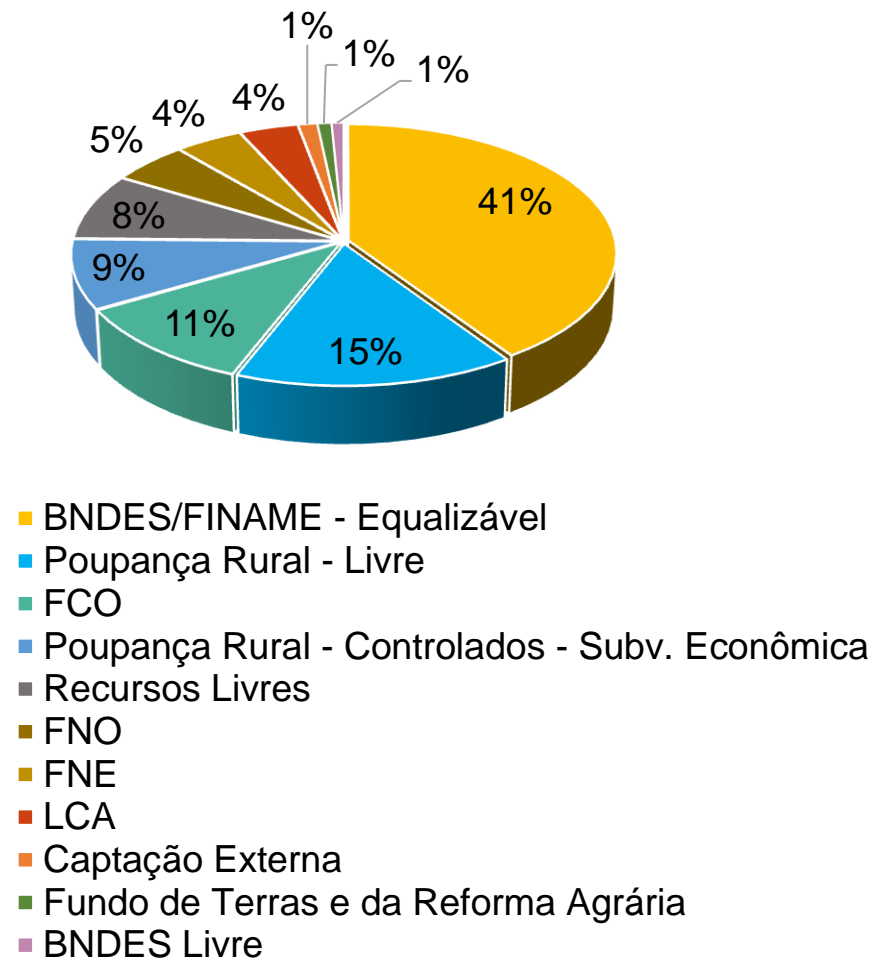
# INVESTIMENTO - DEMAIS

Valor Contratado - R\$ milhões



Fonte: SICOR/Banco Central - Elaboração: SPA/MAPA  
OBS. Dados extraídos em 03/08/2020

Participação das Fontes - jul/2020



# INVESTIMENTO - DEMAIS

	SAFRA 2019/20		SAFRA 2020/21		Variação (%)	
	Nº Contratos	Valor (R\$ milhões)	Nº Contratos	Valor (R\$ milhões)	Nº Contratos	Valor
BNDES/FINAME - Equalizável	1.835	497	4.763	1.529	160%	207%
Poupança Rural - Livre	1.688	295	2.387	583	41%	97%
FCO	315	115	1.046	402	232%	249%
Poupança Rural - Controlados - Subv. Econômica	341	131	708	327	108%	150%
Recursos Livres	1.511	271	1.815	312	20%	15%
FNO	249	89	392	193	57%	116%
FNE	1.022	99	1.053	169	3%	70%
LCA	161	34	493	146	206%	325%
Captação Externa	31	71	26	47	-16%	-33%
Fundo de Terras e da Reforma Agrária	0	0	312	35	100%	100%
BNDES Livre	5	20	59	30	-	45%
Recursos Livres Equalizáveis	4	0,293	1	4	-75%	-
<b>Total Geral</b>	<b>7.162</b>	<b>1.625</b>	<b>13.055</b>	<b>3.776</b>	<b>82%</b>	<b>132%</b>

Fonte: SICOR/Banco Central - Elaboração: SPA/MAPA

OBS. Dados extraídos em 03/08/2020

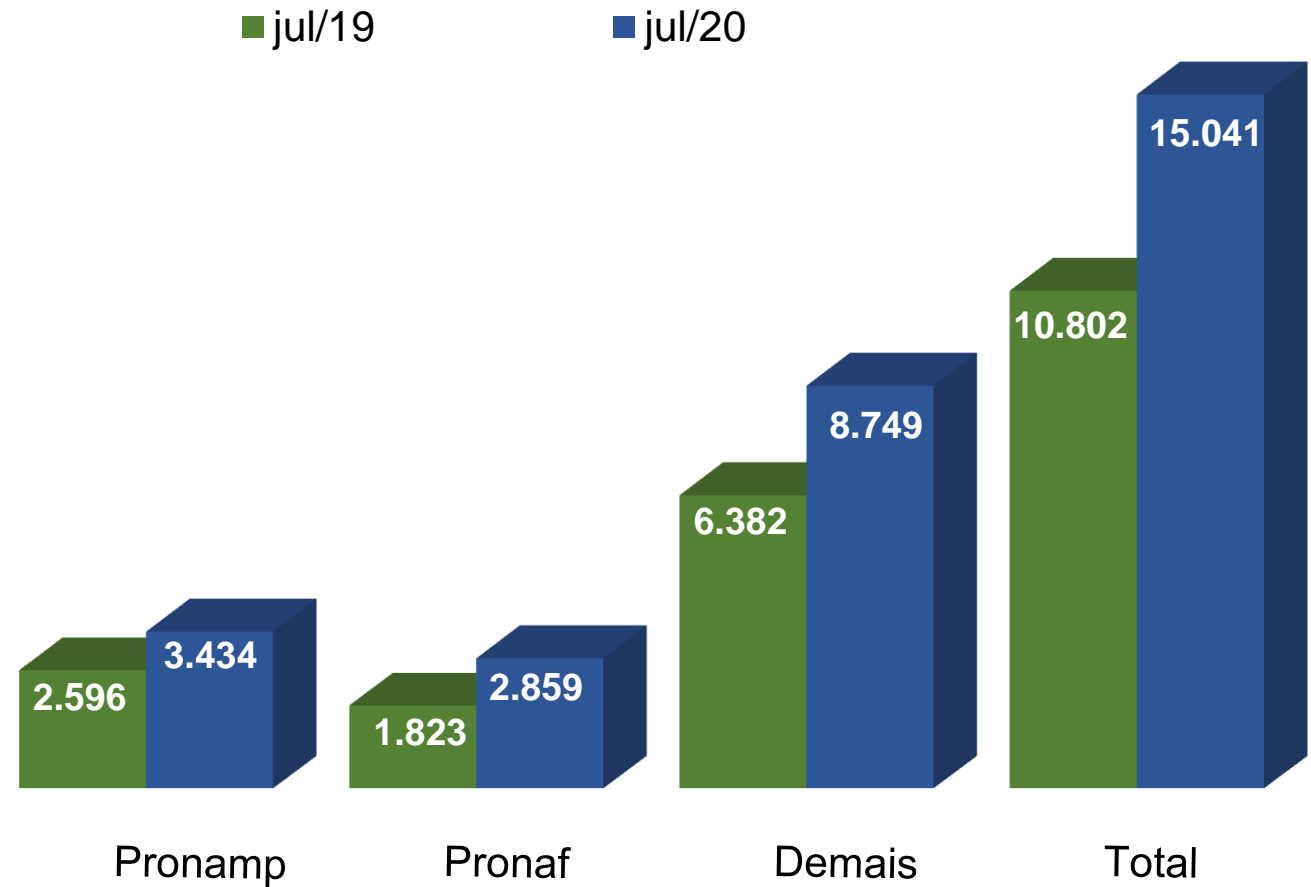
# CUSTEIO TOTAL

## Nº de Contratos

	jul/19	jul/20	Variação
Pronamp	15.857	20.035	26%
Pronaf	59.676	81.302	36%
Demais	19.219	13.110	-32%
<b>Total</b>	<b>94.752</b>	<b>114.447</b>	<b>21%</b>

Fonte: SICOR/Banco Central - Elaboração: SPA/MAPA  
OBS. Dados extraídos em 03/08/2020

## Valor dos Contratos - R\$ milhões



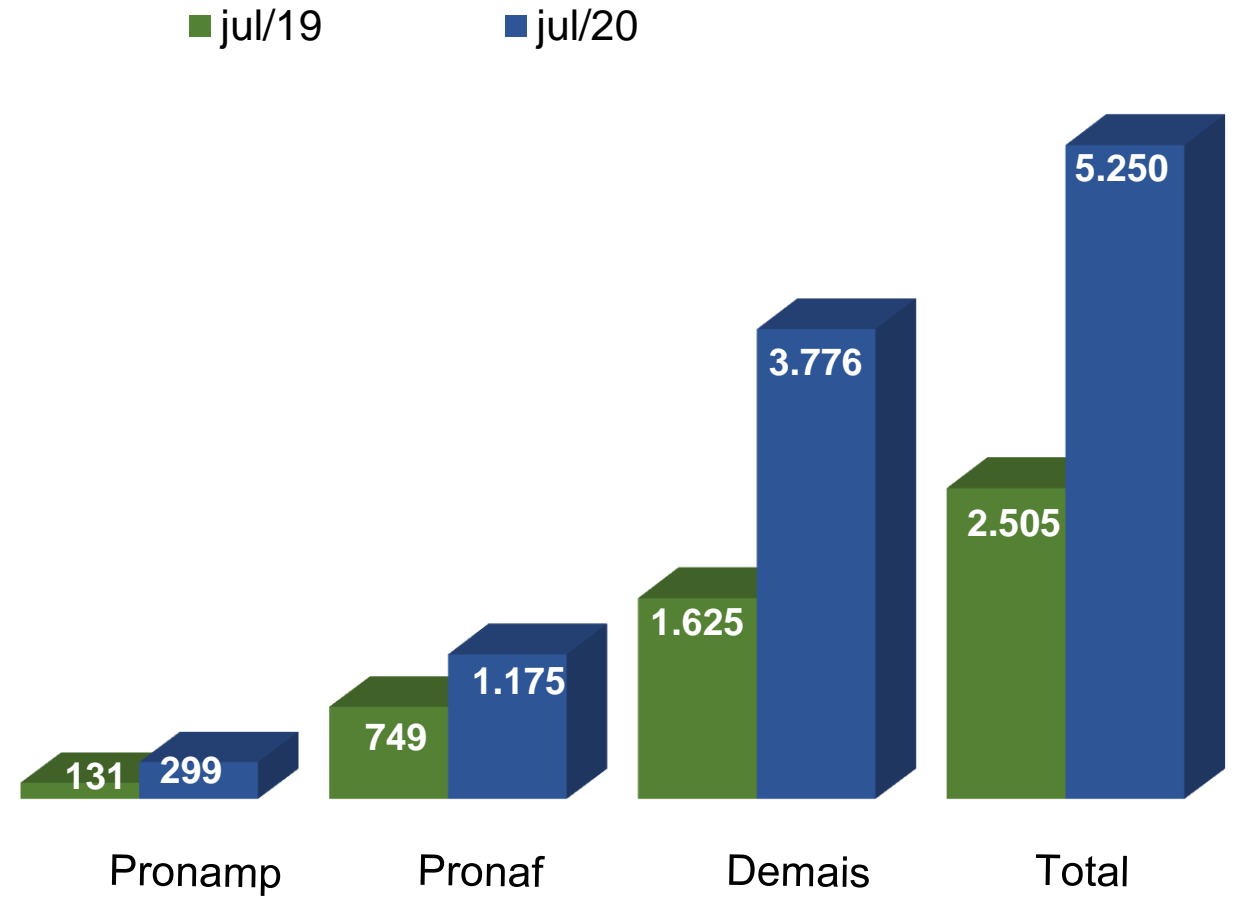
# INVESTIMENTO TOTAL

Nº de Contratos

	jul/19	jul/20	Variação
Pronamp	982	2.317	136%
Pronaf	71.358	87.865	23%
Demais	7.162	13.055	82%
<b>Total</b>	<b>79.502</b>	<b>103.237</b>	<b>30%</b>

Fonte: SICOR/Banco Central - Elaboração: SPA/MAPA  
OBS. Dados extraídos em 03/08/2020

Valor dos Contratos - R\$ milhões





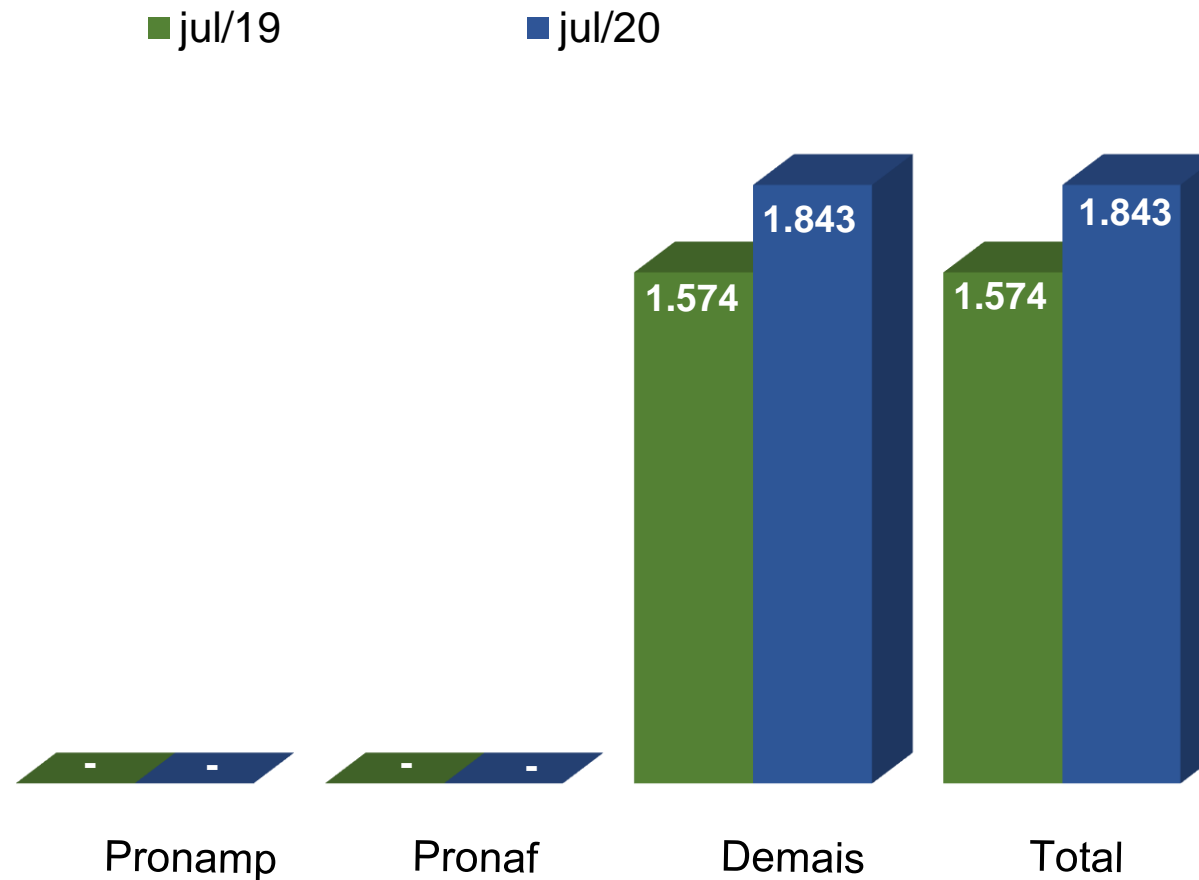
# COMERCIALIZAÇÃO TOTAL

## Nº de Contratos

	jul/19	jul/20	Variação
Pronamp	-	-	-
Pronaf	-	-	-
Demais	2.539	1.119	-56%
<b>Total</b>	<b>2.539</b>	<b>1.119</b>	<b>-56%</b>

Fonte: SICOR/Banco Central - Elaboração: SPA/MAPA  
OBS. Dados extraídos em 03/08/2020

## Valor dos Contratos - R\$ milhões



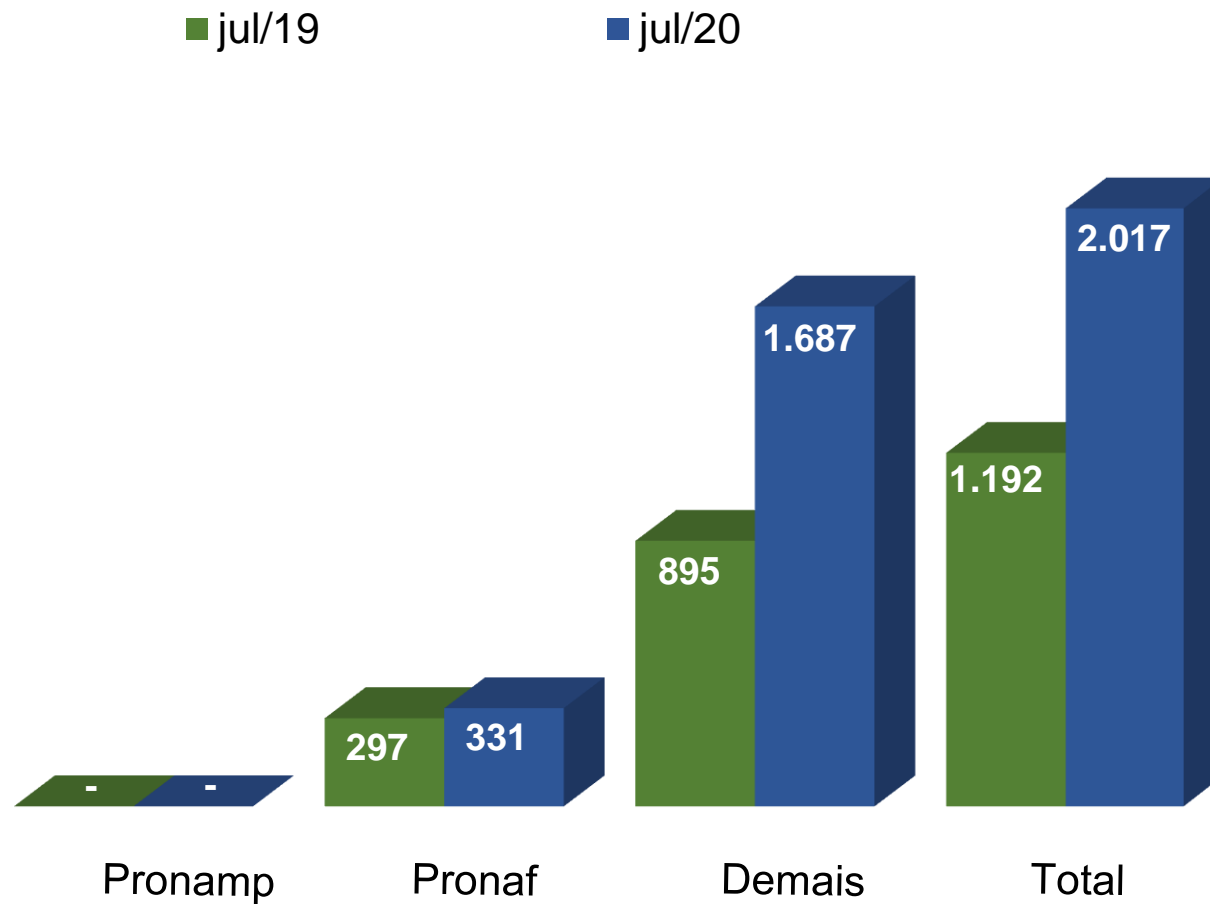
# INDUSTRIALIZAÇÃO TOTAL

Nº de Contratos

	jul/19	jul/20	Variação
Pronamp	-	-	-
Pronaf	57	57	0%
Demais	75	81	8%
<b>Total</b>	<b>132</b>	<b>138</b>	<b>5%</b>

Fonte: SICOR/Banco Central - Elaboração: SPA/MAPA  
OBS. Dados extraídos em 03/08/2020

Valor dos Contratos - R\$ milhões



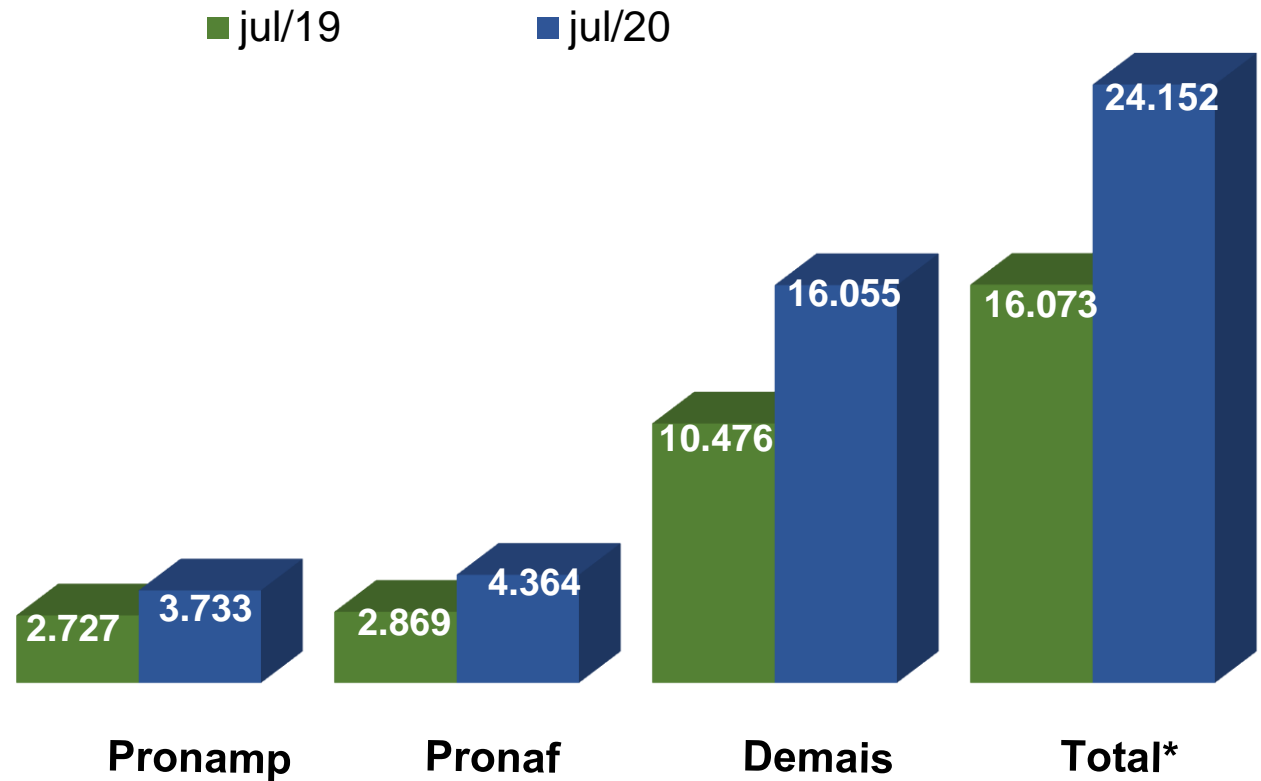
# TODAS AS FINALIDADES

## Nº de Contratos

	jul/19	jul/20	Variação
Pronamp	16.839	22.352	33%
Pronaf	131.091	169.224	29%
Demais	28.995	27.365	-6%
<b>Total</b>	<b>176.925</b>	<b>218.941</b>	<b>24%</b>

Fonte: SICOR/Banco Central - Elaboração: SPA/MAPA  
OBS. Dados extraídos em 03/08/2020

## Valor dos Contratos - R\$ milhões



\* Resultado preliminar: não foram contabilizadas as aquisições de CPR's e operações com agroindústrias.

# CONTRATAÇÕES POR FONTES DE RECURSOS - TOTAL

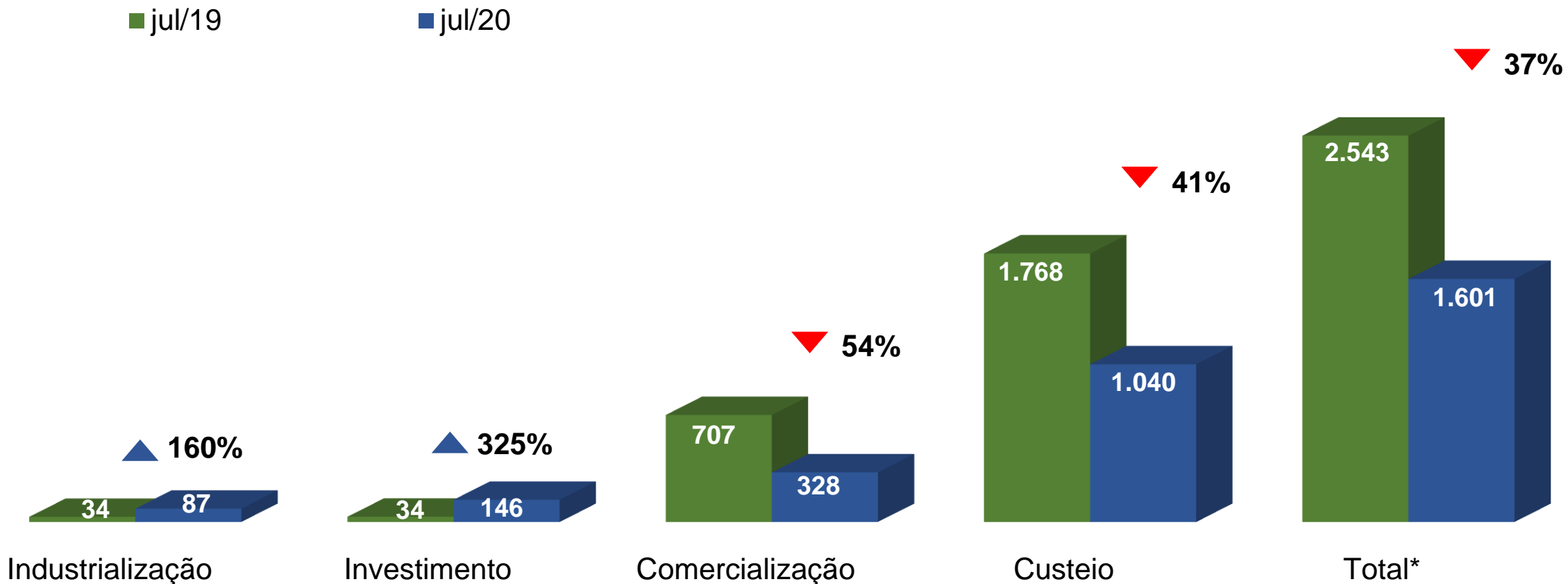
	jul/19		jul/20		Variação
	Valor	Partic.	Valor	Partic.	
Fontes Controladas	R\$ milhões	%	R\$ milhões	%	Total
Recursos Obrigatórios	5.448	34%	6.523	27%	20%
Poupança Rural Controlada	3.683	23%	9.434	39%	156%
BNDES/FINAME Equalizável	910	6%	2.187	9%	140%
Fundos Constitucionais	1.010	6%	1.889	8%	87%
- FCO	145	1%	405	2%	179%
- FNE	630	4%	977	4%	55%
- FNO	234	1%	507	2%	116%
Outros	175	1%	519	2%	196%
<b>Total Controladas</b>	<b>11.226</b>	<b>70%</b>	<b>20.552</b>	<b>85%</b>	<b>83%</b>
Fontes Não Controladas					
LCA	2.543	16%	1.601	7%	-37%
Recursos Livres	958	6%	1.058	4%	10%
Poupança Rural Livre	1.208	8%	851	4%	-30%
Outras	138	1%	89	0%	-35%
<b>Total Não Controladas</b>	<b>4.847</b>	<b>30%</b>	<b>3.600</b>	<b>15%</b>	<b>-26%</b>
<b>TOTAL*</b>	<b>16.073</b>	<b>100%</b>	<b>24.152</b>	<b>100%</b>	<b>50%</b>

Fonte: SICOR/Banco Central - Elaboração: SPA/MAPA  
OBS. Dados extraídos em 03/08/2020

\* Resultado preliminar: não foram contabilizadas as aquisições de CPR's e operações com agroindústrias.

# CONTRATAÇÕES COM A FONTE LCA

R\$ milhões



Fonte: SICOR/Banco Central - Elaboração: SPA/MAPA  
OBS. Dados extraídos em 03/08/2020

\* Resultado preliminar: não foram contabilizadas as aquisições de CPR's e operações com agroindústrias.

# FINANCIAMENTO AGROPECUÁRIO

R\$ milhões

Programas	Safrá 2019/20				Safrá 2020/21			Variação da Aplicação
	Programação jul/19 a jun/20	Novo Limite	Aplicação jul/19	Desembolso relativo	Programação jul/20 a jun/21	Aplicação jul/20	Desembolso relativo	
	(c)	(d)	(e)	(e)/(d)	(a)	(b)	(b)/(a)	(e)/(b)
Moderfrota*	9.690	9.505	438	5%	9.000	1.221	14%	179%
Moderagro	1.200	909	10	1%	1.450	61	4%	535%
Moderinfra	732	419	4	1%	1.050	21	2%	413%
Programa ABC	2.096	2.396	56	2%	2.504	131	5%	134%
PCA	1.815	1.839	34	2%	2.233	86	4%	151%
Inovagro	1.500	1.672	74	4%	2.000	202	10%	175%
Pronamp	2.715	1.819	131	7%	3.760	299	8%	128%
Prodecoop	1.285	536	0	0%	1.645	0	0%	-
Procap-Agro	2.500	2.500	0	0%	1.500	5	0%	100%
Prorenova	1.500	1.500	0	0%	0	0	-	-
Pronaf	12.927	13.493	749	6%	13.560	1.175	9%	57%
Linha Especial BB	0	585	0	0%	1.000	0	-	-
Outros	15.455	18.854	1.009	5%	17.230	2.047	12%	103%
<b>Investimento</b>	<b>53.415</b>	<b>56.027</b>	<b>2.505</b>	<b>4%</b>	<b>56.932</b>	<b>5.250</b>	<b>9%</b>	<b>110%</b>
<b>Custeio + Comerc. + Indust.</b>	<b>169.327</b>	<b>163.153</b>	<b>13.568</b>	<b>8%</b>	<b>179.377</b>	<b>18.902</b>	<b>11%</b>	<b>39%</b>
<b>TOTAL**</b>	<b>222.742</b>	<b>219.180</b>	<b>16.073</b>	<b>7%</b>	<b>236.309</b>	<b>24.152</b>	<b>10%</b>	<b>50%</b>

\* Foram contabilizados os Recursos Livres do Banco do Brasil.  
Fonte: Dirag/Banco do Brasil – 02/07/2020 (Preliminar).

\*\* Resultado preliminar: não foram contabilizadas as aquisições de CPR's e operações com agroindústrias.

# **Piano Safra 2020/2021**

---

**Desempenho do Crédito Rural**