

Desempenho do Crédito Rural jul/2021 a mar/2022

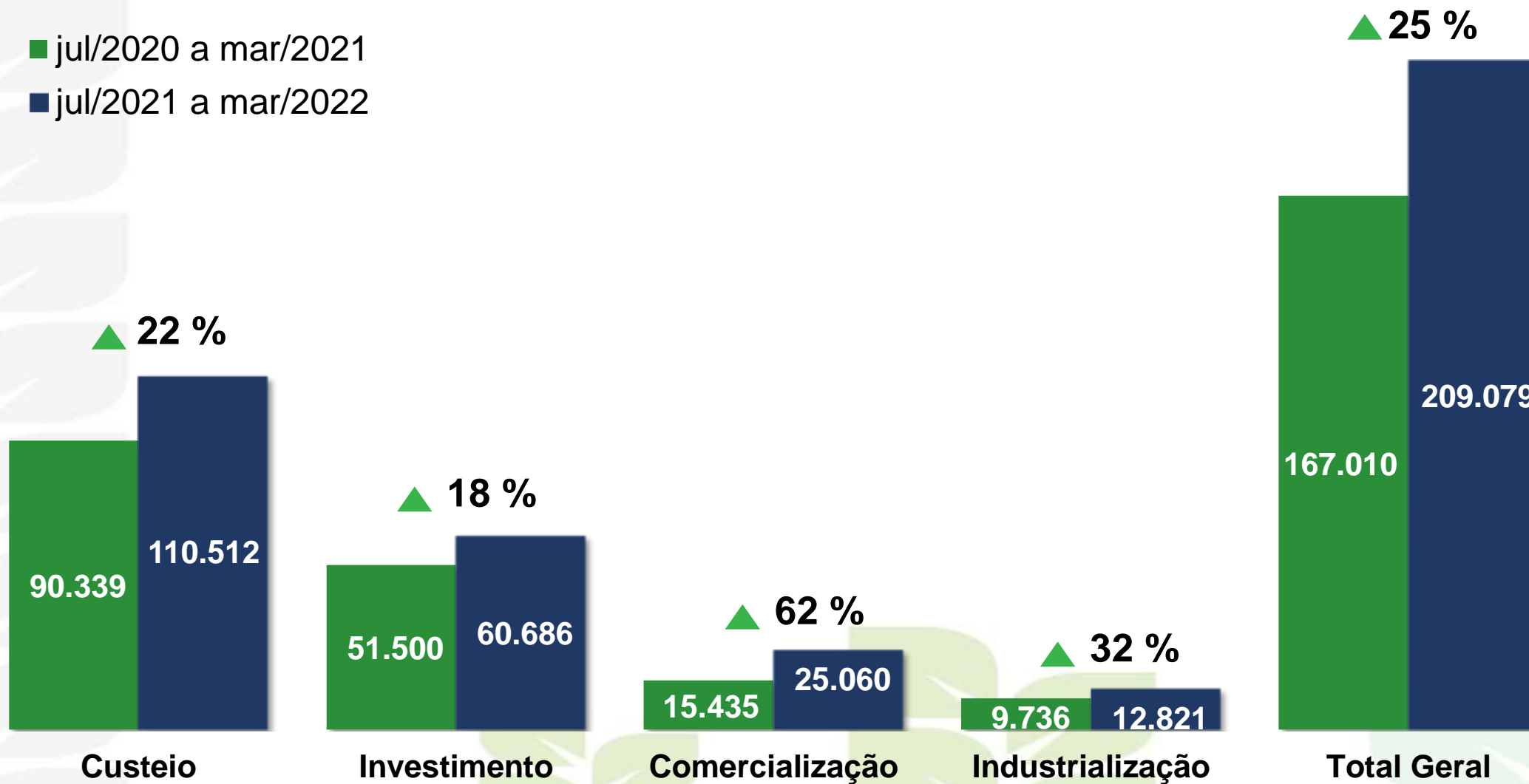


MINISTÉRIO DA
AGRICULTURA, PECUÁRIA
E ABASTECIMENTO



Valor das Contratações – R\$ milhões

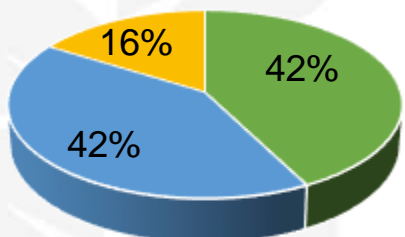
- jul/2020 a mar/2021
- jul/2021 a mar/2022



Contratações por Região – R\$ milhões

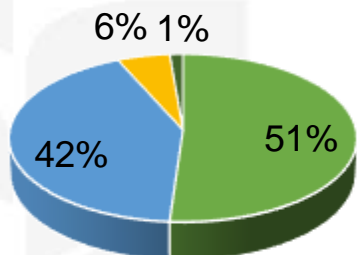
Sul

■ RS ■ PR ■ SC



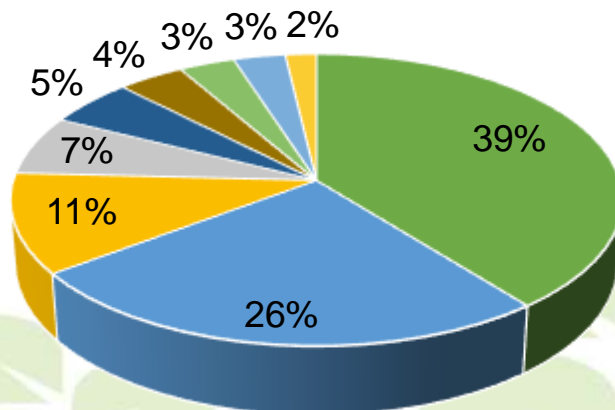
Sudeste

■ MG
■ SP
■ ES
■ RJ



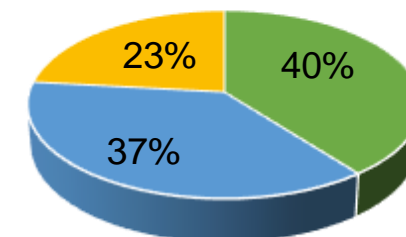
Nordeste

■ BA
■ MA
■ PI
■ PE
■ CE
■ SE
■ AL
■ PB
■ RN



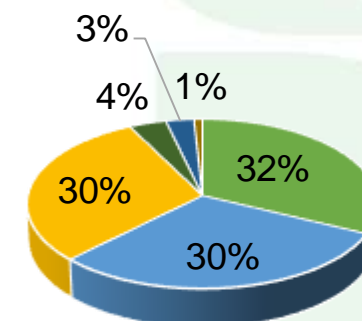
Centro-Oeste

■ MT ■ GO ■ MS



Norte

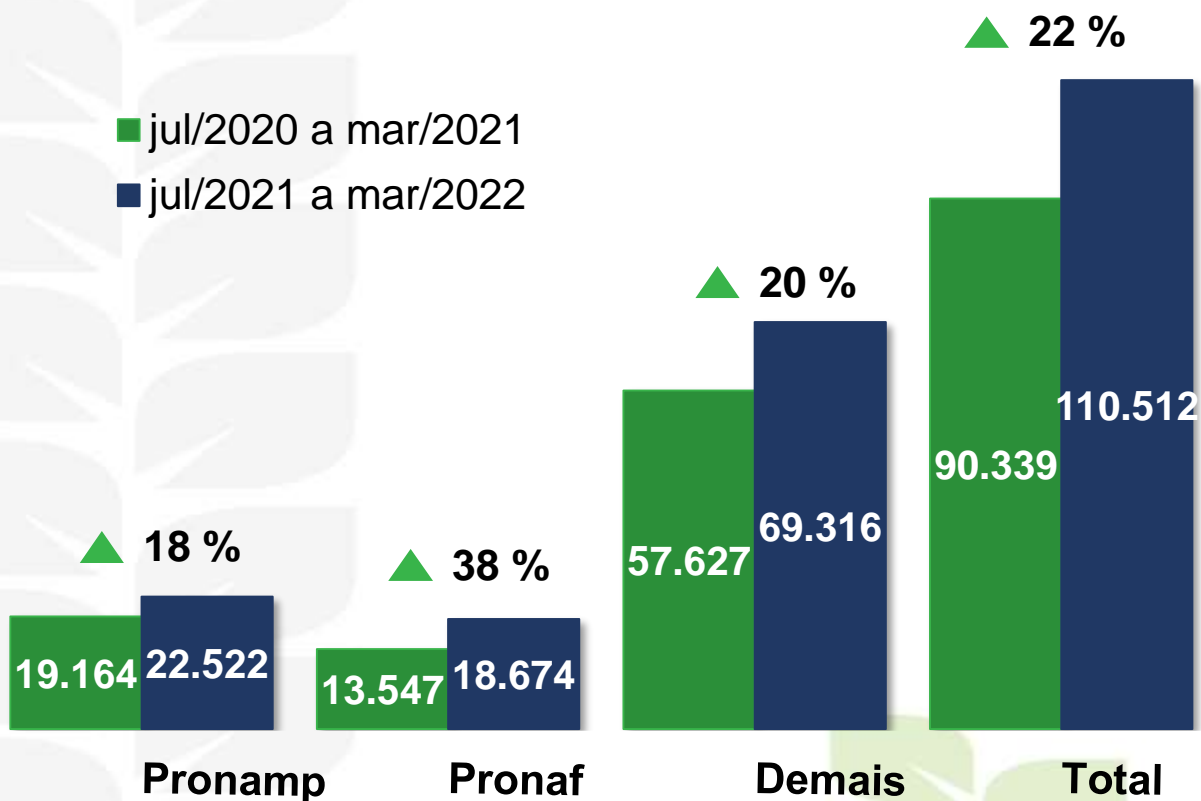
■ TO
■ RO
■ PA
■ AC
■ RR
■ AM



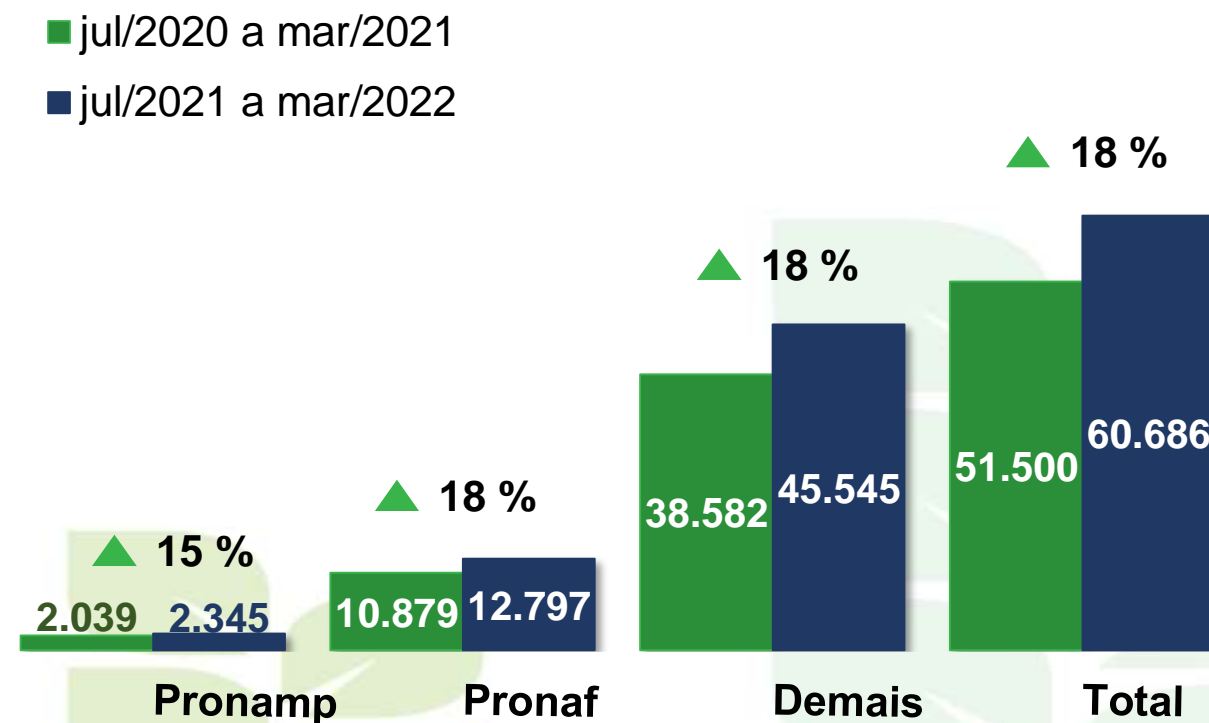
Região	2020/2021		2021/2022		Variação	
	Nº Contratos	Valor	Nº Contratos	Valor	Nº Contratos	Valor
Sul	483.444	56.119	464.612	69.440	-4%	24%
Centro-Oeste	108.902	44.634	105.138	53.501	-3%	20%
Sudeste	245.984	40.301	229.384	52.059	-7%	29%
Nordeste	649.173	14.357	539.719	18.136	-17%	26%
Norte	53.532	11.599	70.038	15.943	31%	37%
Total Geral	1.541.035	167.010	1.408.891	209.079	-9%	25%

Valor das Contratações – R\$ milhões

Custeio



Investimento



Número de Contratos

Custeio

	jul/2020 a mar/2021	jul/2021 a mar/2022	Varição
Pronamp	122.433	117.459	-4%
Pronaf	410.616	422.459	3%
Demais	111.351	114.450	3%
Total	644.400	654.368	2%

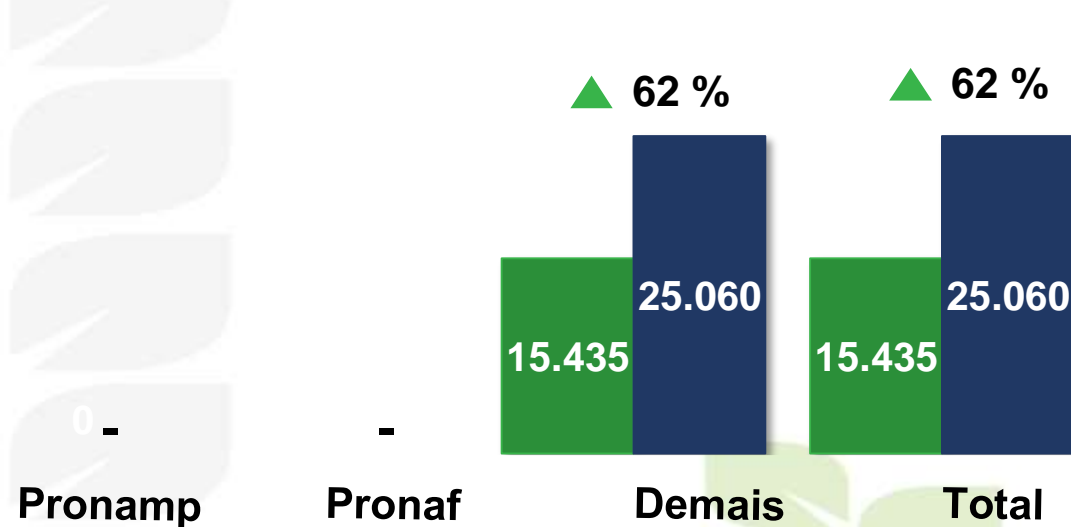
Investimento

	jul/2020 a mar/2021	jul/2021 a mar/2022	Varição
Pronamp	14.007	13.759	-2%
Pronaf	750.870	623.518	-17%
Demais	121.036	100.992	-17%
Total	885.913	738.269	-17%

Valor das Contratações – R\$ milhões

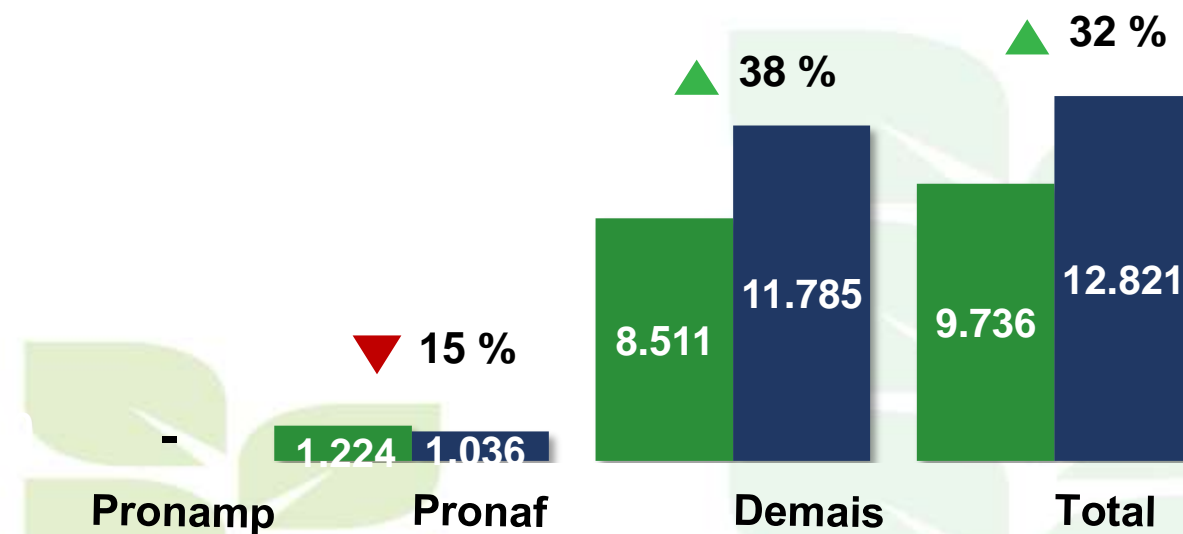
Comercialização

■ jul/2020 a mar/2021
■ jul/2021 a mar/2022



Industrialização

■ jul/2020 a mar/2021
■ jul/2021 a mar/2022



Número de Contratos

Comercialização

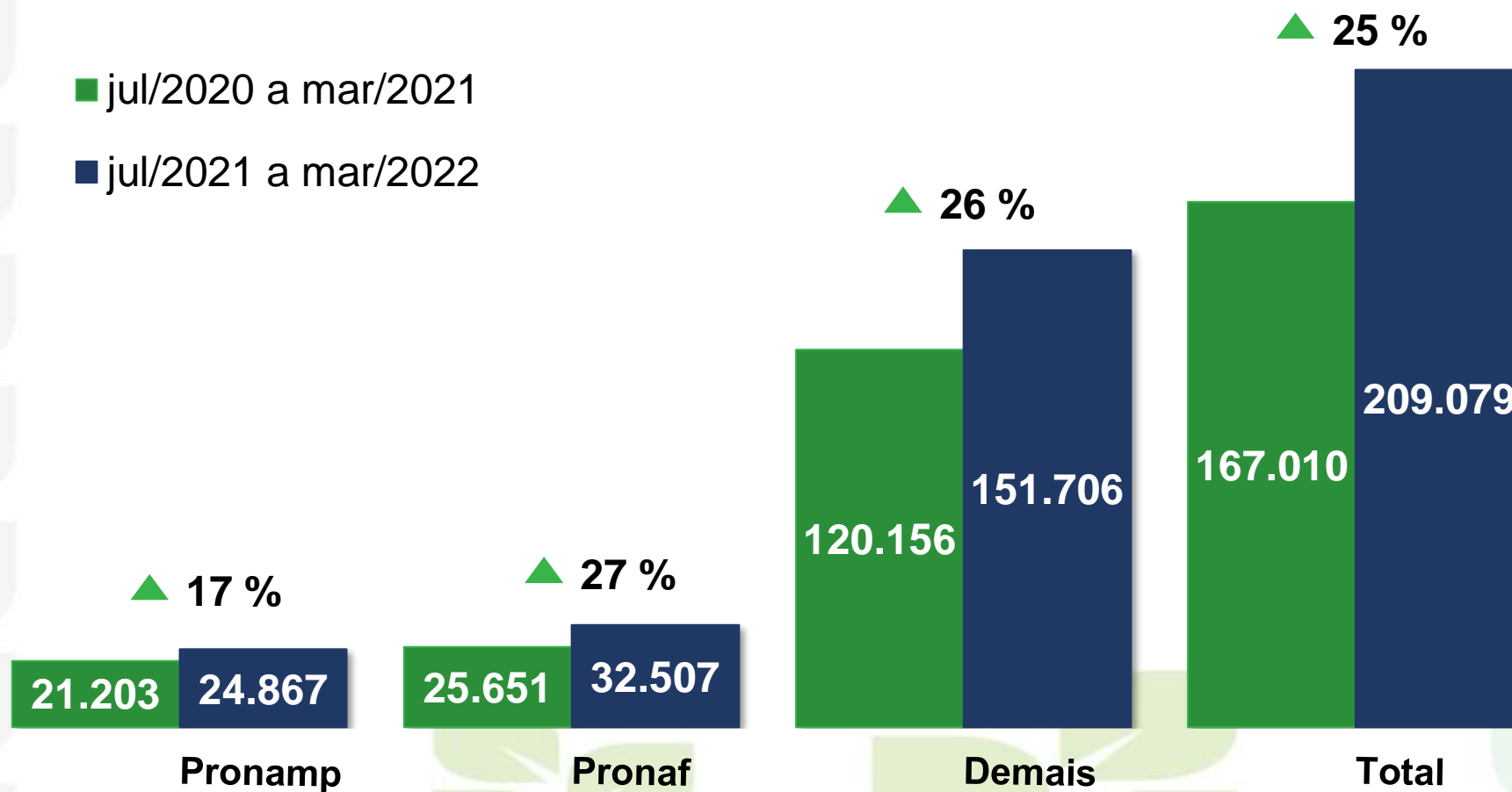
	jul/2020 a mar/2021	jul/2021 a mar/2022	Variação
Pronamp	-	-	-
Pronaf	-	-	-
Demais	9.815	15.177	55%
Total	9.815	15.177	55%

Industrialização

	jul/2020 a mar/2021	jul/2021 a mar/2022	Variação
Pronamp	-	-	-
Pronaf	312	275	-12%
Demais	595	802	35%
Total	907	1.077	19%

Valor das Contratações – R\$ milhões

Todas as finalidades



Número de Contratos

Todas as finalidades

	jul/2020 a mar/2021	jul/2021 a mar/2022	Variação
Pronamp	136.440	131.218	-4%
Pronaf	1.161.798	1.046.252	-10%
Demais	242.797	231.421	-5%
Total	1.541.035	1.408.891	-9%

Contratações por Fonte de Recursos

	jul/2020 a mar/2021		jul/2021 a mar/2022		Variação
	Valor	Partic.	Valor	Partic.	
Fontes Controladas	R\$ milhões	%	R\$ milhões	%	Total
Recursos Obrigatórios	33.641	20%	44.463	21%	32%
Poupança Rural Controlada	38.504	23%	47.393	23%	23%
BNDES/FINAME Equalizável	14.732	9%	11.382	5%	-23%
Fundos Constitucionais	13.733	8%	15.382	7%	12%
- FCO	4.245	3%	3.794	2%	-11%
- FNE	5.312	3%	6.719	3%	26%
- FNO	4.176	3%	4.869	2%	17%
Outros	3.920	2%	13.710	7%	250%
Total Controladas	104.530	63%	132.329	63%	27%
Fontes Não Controladas					
LCA Total	27.401	16%	33.724	16%	23%
Recursos Livres	13.242	8%	8.688	4%	-34%
Poupança Rural Livre	21.095	13%	30.984	15%	47%
Outras	743	0%	3.354	2%	352%
Total Não Controladas	62.480	37%	76.750	37%	23%
TOTAL	167.010	100%	209.079	100%	25%

Fonte: SICOR/Banco Central - Elaboração: SPA/MAPA

OBS. Dados extraídos em 05/04/2022

Financiamento Agropecuário – R\$ milhões

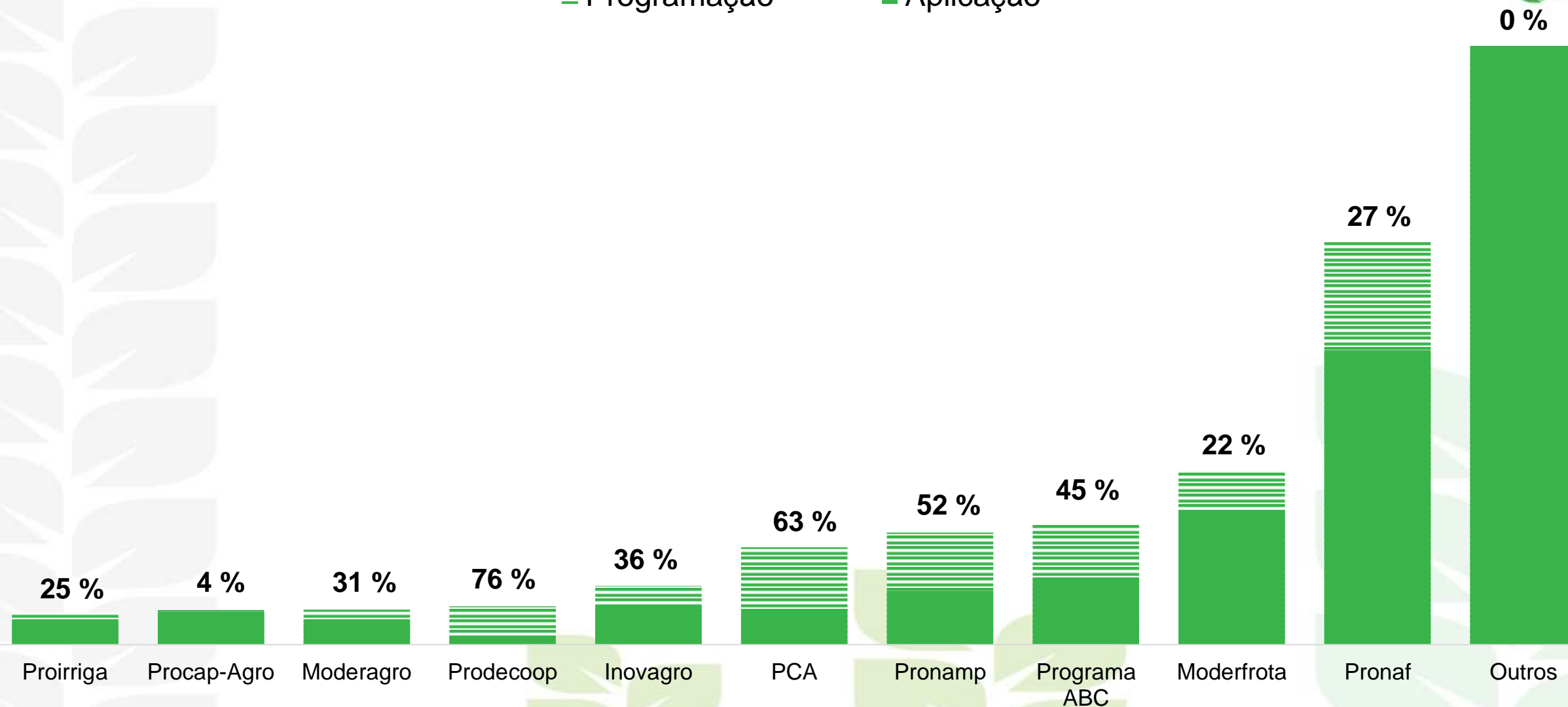
Programas	Safr 2020/21		Safr 2021/22		Variação da Aplicação
	Programação Final	Aplicação jul/20 a mar/21	Programação Final	Aplicação jul/21 a mar/22	
	(a)	(b)	(c)	(d)	(d)/(b)
Moderfrota	8.700	5.307	7.530	5.850	10%
Moderagro	1.438	1.294	1.520	1.042	-19%
Proirriga	1.042	699	1.389	1.044	49%
Programa ABC	2.588	2.093	5.242	2.888	38%
PCA	2.447	1.695	4.236	1.557	-8%
Inovagro	1.981	1.539	2.565	1.651	7%
Pronamp	4.086	2.039	4.879	2.345	15%
Prodecoop	1.554	467	1.665	399	-15%
Procap-Agro	400	34	1.500	1.433	4088%
Pronaf	13.808	10.879	17.527	12.797	18%
Outros	18.978	25.454	25.329	29.682	17%
Investimento	57.022	51.500	73.380	60.686	18%
Custeio + Comerc. + Indust.	173.837	115.510	179.501	148.393	28%
TOTAL	230.859	167.010	252.881	209.079	25%

Fonte: SICOR/Banco Central - Elaboração: SPA/MAPA
OBS. Dados extraídos em 05/04/2022

NOTA: ¹A programação inclui os remanejamentos de recursos realizados ao longo da safra.
² Nos Outros Programas estão incluídas as fontes Poupança Livre, Fundos Constitucionais, Recursos Livres, etc.

Saldo dos Programas de Investimento

≡ Programação ■ Aplicação

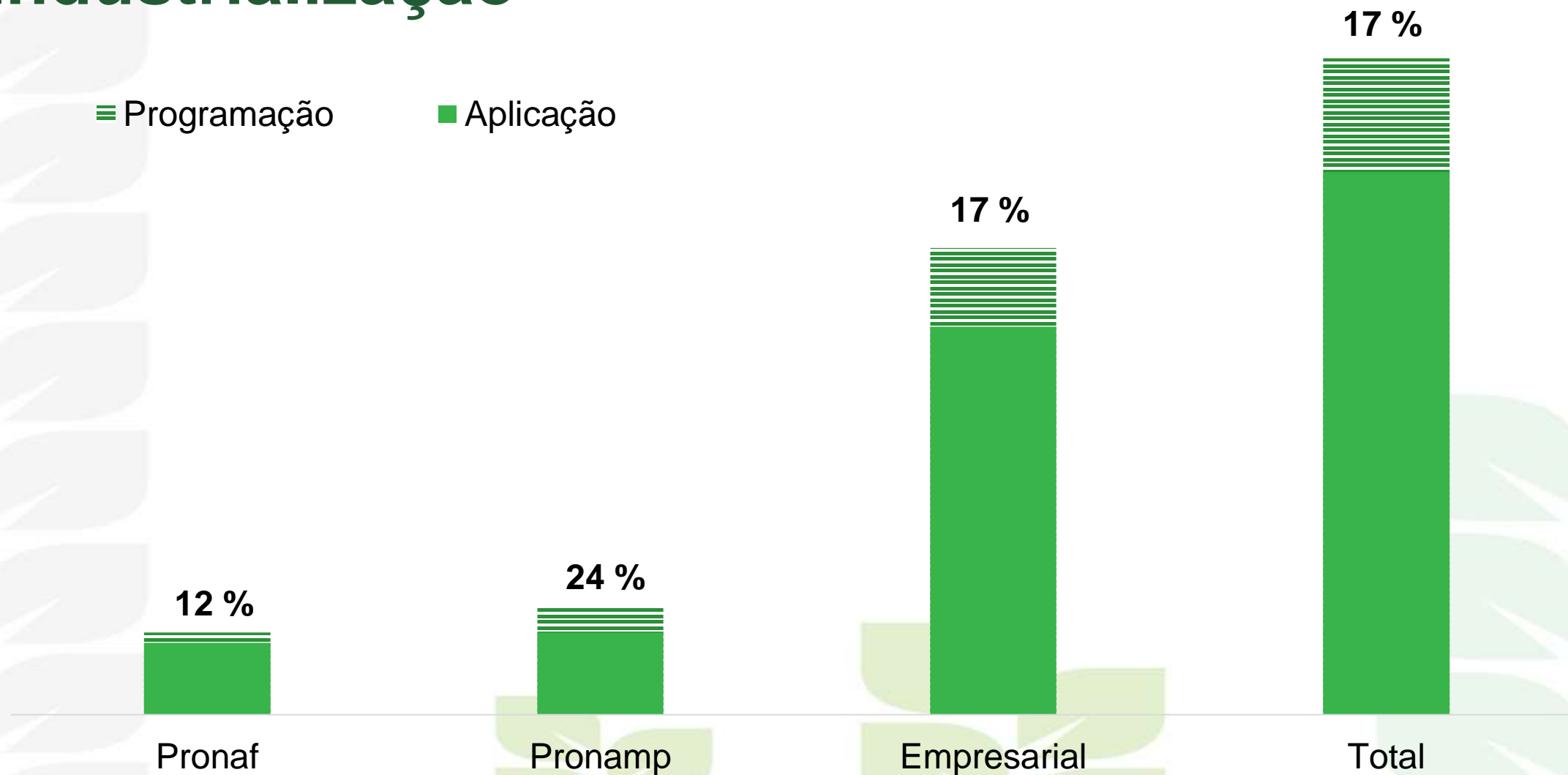


Fonte: SICOR/Banco Central - Elaboração: SPA/MAPA
OBS. Dados extraídos em 05/04/2022

NOTA: ¹A programação inclui os remanejamentos de recursos realizados em dezembro de 2021.
² Nos Outros Programas estão incluídas as fontes Poupança Livre, Fundos Constitucionais, Recursos Livres, etc.

Saldo do Custeio, Comercialização e Industrialização

≡ Programação ■ Aplicação





MINISTÉRIO DA
AGRICULTURA, PECUÁRIA
E ABASTECIMENTO



PÁTRIA AMADA
BRASIL
GOVERNO FEDERAL