

Desempenho do Crédito Rural jul/2021 a jan/2022

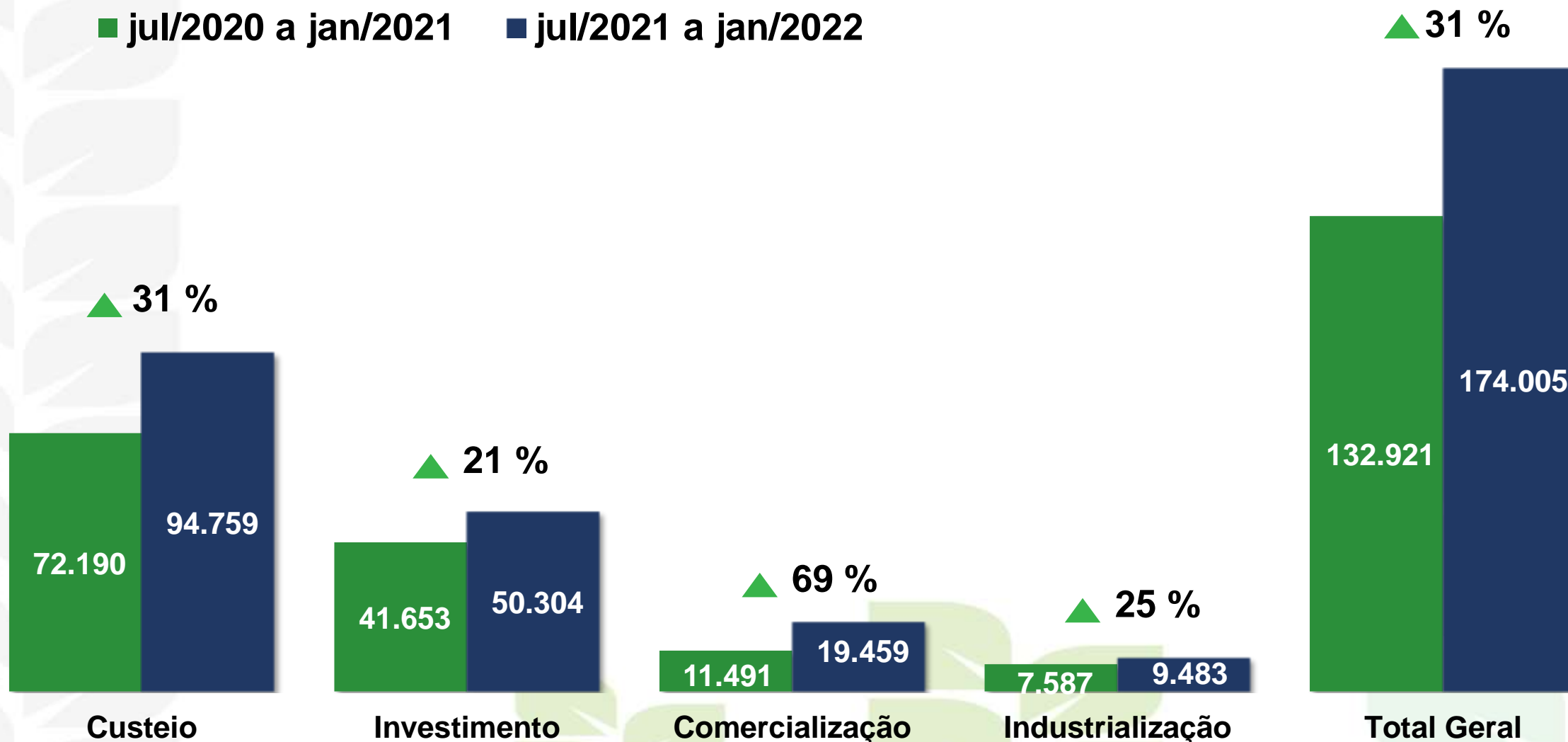


MINISTÉRIO DA
AGRICULTURA, PECUÁRIA
E ABASTECIMENTO



Valor das Contratações – R\$ milhões

■ jul/2020 a jan/2021 ■ jul/2021 a jan/2022

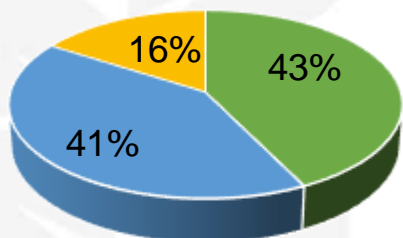


Contratações por Região – R\$ milhões

Região	2020/2021		2021/2022		Variação	
	Nº Contratos	Valor	Nº Contratos	Valor	Nº Contratos	Valor
Sul	414.948	45.959	409.657	57.794	-1%	26%
Sudeste	202.441	32.598	196.123	44.241	-3%	36%
Centro-Oeste	88.536	33.672	89.952	43.987	2%	31%
Nordeste	517.403	11.638	417.615	14.788	-19%	27%
Norte	43.663	9.054	57.540	13.197	32%	46%
Total Geral	1.266.991	132.921	1.170.887	174.005	-8%	31%

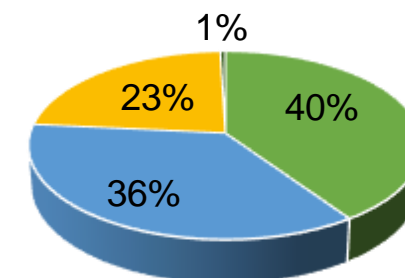
Sul

■ RS ■ PR ■ SC



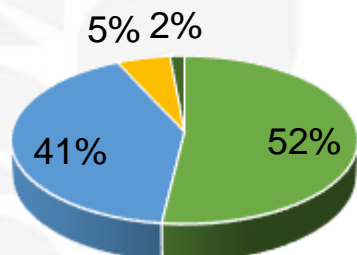
Centro-Oeste

■ MT ■ GO ■ MS ■ DF



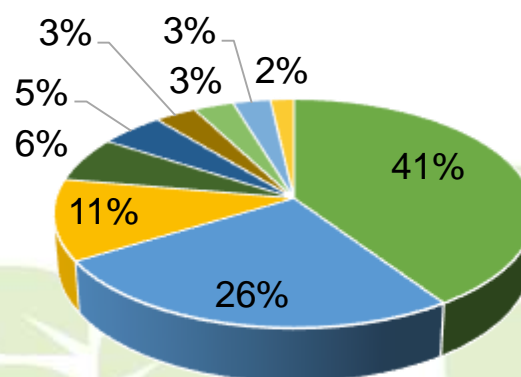
Sudeste

■ MG
■ SP
■ ES
■ RJ



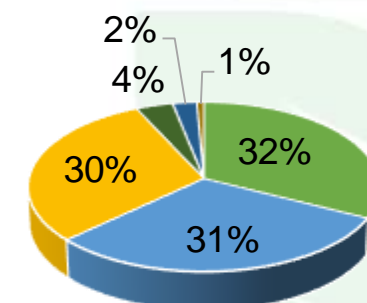
Nordeste

■ BA
■ MA
■ PI
■ PE
■ CE
■ AL
■ PB
■ SE
■ RN



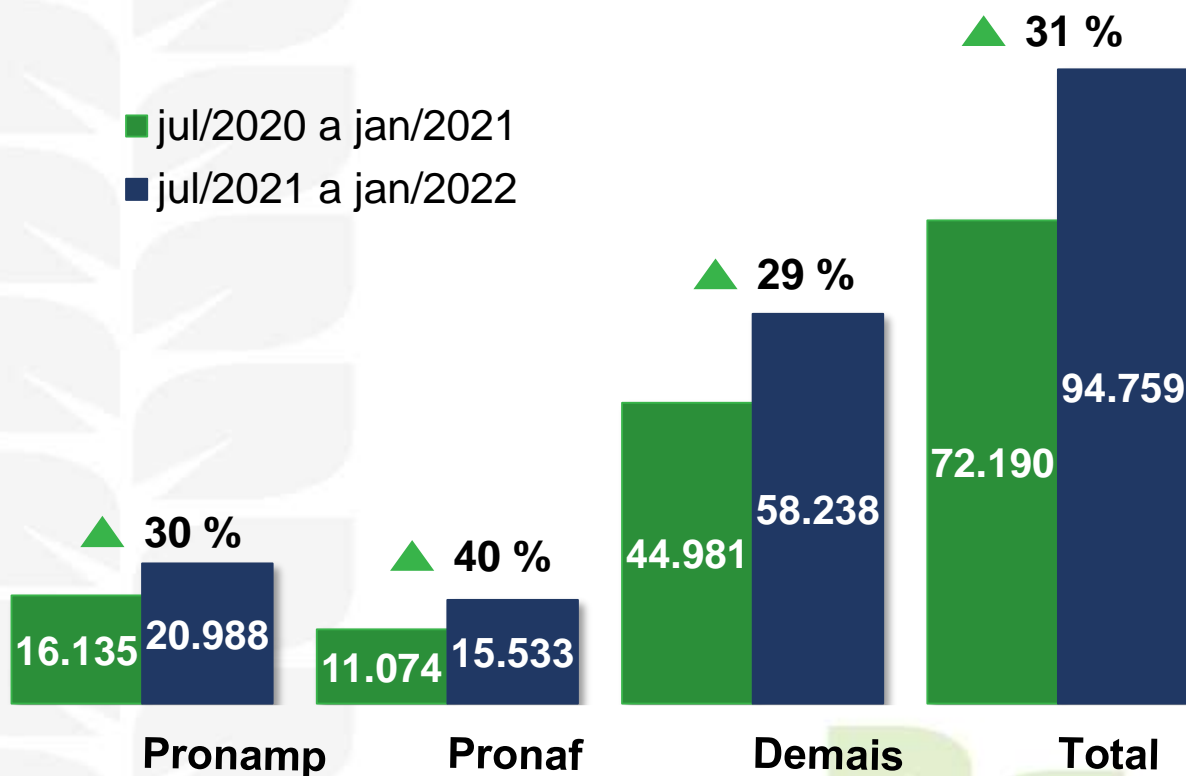
Norte

■ TO
■ PA
■ RO
■ AC
■ RR
■ AM

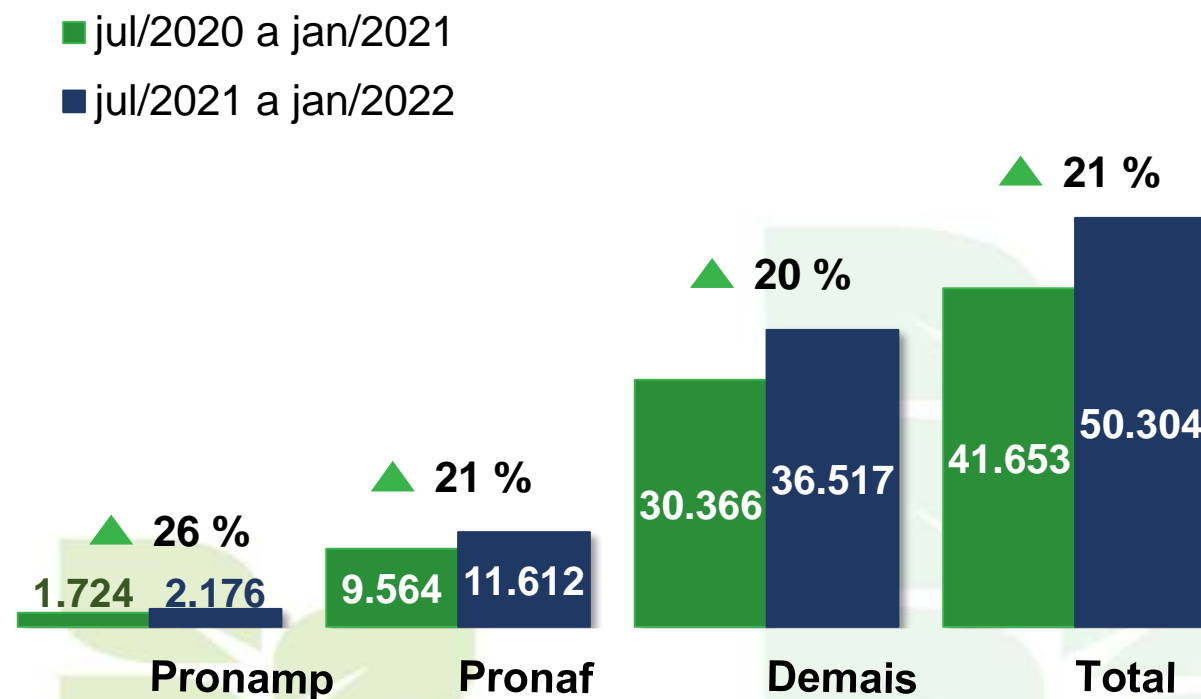


Valor das Contratações – R\$ milhões

Custeio



Investimento



Número de Contratos

Custeio

	jul/2020 a jan/2021	jul/2021 a jan/2022	Variação
Pronamp	101.625	109.766	8%
Pronaf	344.293	356.763	4%
Demais	90.142	92.205	2%
Total	536.060	558.734	4%

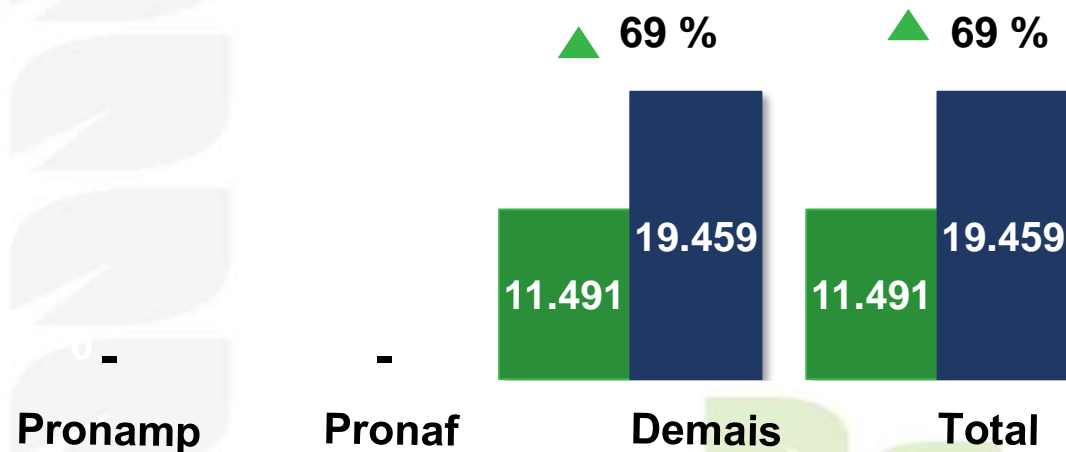
Investimento

	jul/2020 a jan/2021	jul/2021 a jan/2022	Variação
Pronamp	12.031	12.936	8%
Pronaf	613.786	503.831	-18%
Demais	96.792	82.297	-15%
Total	722.609	599.064	-17%

Valor das Contratações – R\$ milhões

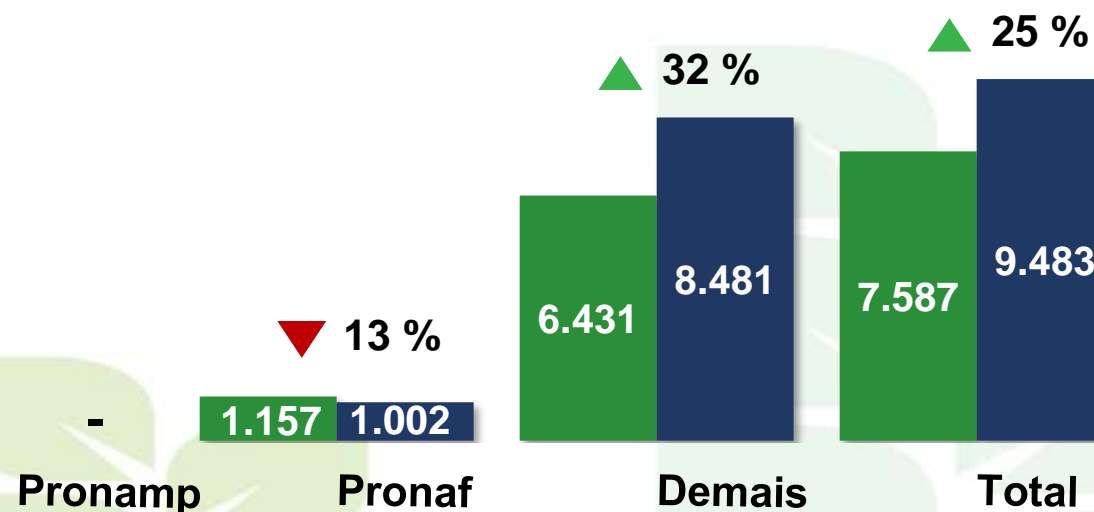
Comercialização

■ jul/2020 a jan/2021
■ jul/2021 a jan/2022



Industrialização

■ jul/2020 a jan/2021
■ jul/2021 a jan/2022



Número de Contratos

Comercialização

	jul/2020 a jan/2021	jul/2021 a jan/2022	Variação
Pronamp	-	-	-
Pronaf	-	-	-
Demais	7.618	12.227	61%
Total	7.618	12.227	61%

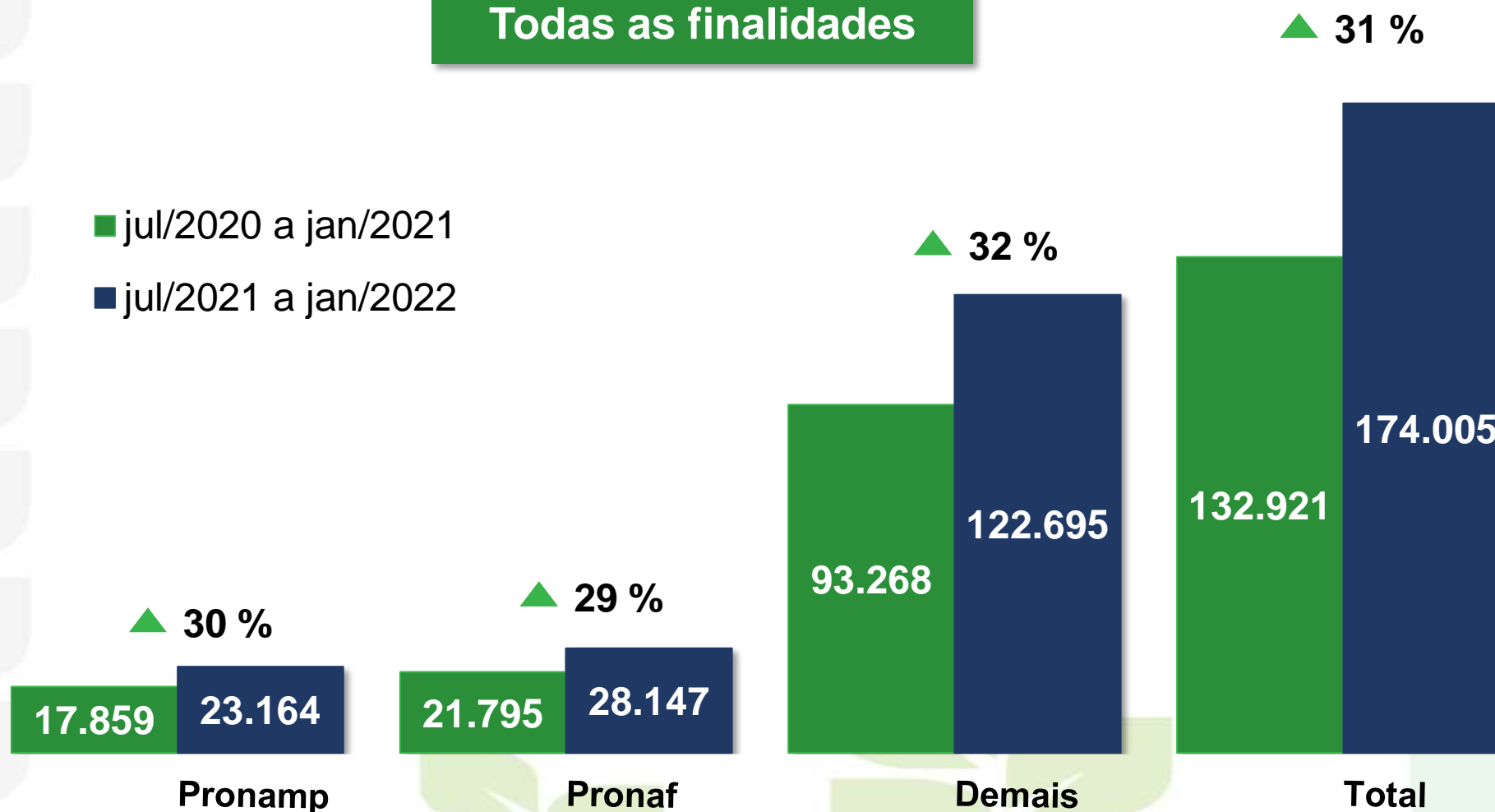
Industrialização

	jul/2020 a jan/2021	jul/2021 a jan/2022	Variação
Pronamp	-	-	-
Pronaf	268	245	-9%
Demais	436	617	42%
Total	704	862	22%

Valor das Contratações – R\$ milhões

Todas as finalidades

- jul/2020 a jan/2021
- jul/2021 a jan/2022



Número de Contratos

Todas as finalidades

	jul/2020 a jan/2021	jul/2021 a jan/2022	Variação
Pronamp	113.656	122.702	8%
Pronaf	958.347	860.839	-10%
Demais	194.988	187.346	-4%
Total	1.266.991	1.170.887	-8%

Contratações por Fonte de Recursos

	jul/2020 a jan/2021		jul/2021 a jan/2022		Variação
	Valor	Partic.	Valor	Partic.	
Fontes Controladas	R\$ milhões	%	R\$ milhões	%	Total
Recursos Obrigatórios	27.228	20%	39.238	23%	44%
Poupança Rural Controlada	34.297	26%	46.076	26%	34%
BNDES/FINAME Equalizável	13.550	10%	10.403	6%	-23%
Fundos Constitucionais	10.556	8%	11.541	7%	9%
- FCO	3.099	2%	2.660	2%	-14%
- FNE	4.294	3%	5.146	3%	20%
- FNO	3.163	2%	3.734	2%	18%
Outros	3.462	3%	10.510	6%	204%
Total Controladas	89.094	67%	117.767	68%	32%
Fontes Não Controladas					
LCA Total	18.115	14%	21.663	12%	20%
Recursos Livres	10.114	8%	6.647	4%	-34%
Poupança Rural Livre	15.050	11%	25.459	15%	69%
Outras	548	0%	2.470	1%	351%
Total Não Controladas	43.827	33%	56.239	32%	28%
TOTAL	132.921	100%	174.005	100%	31%

Financiamento Agropecuário – R\$ milhões

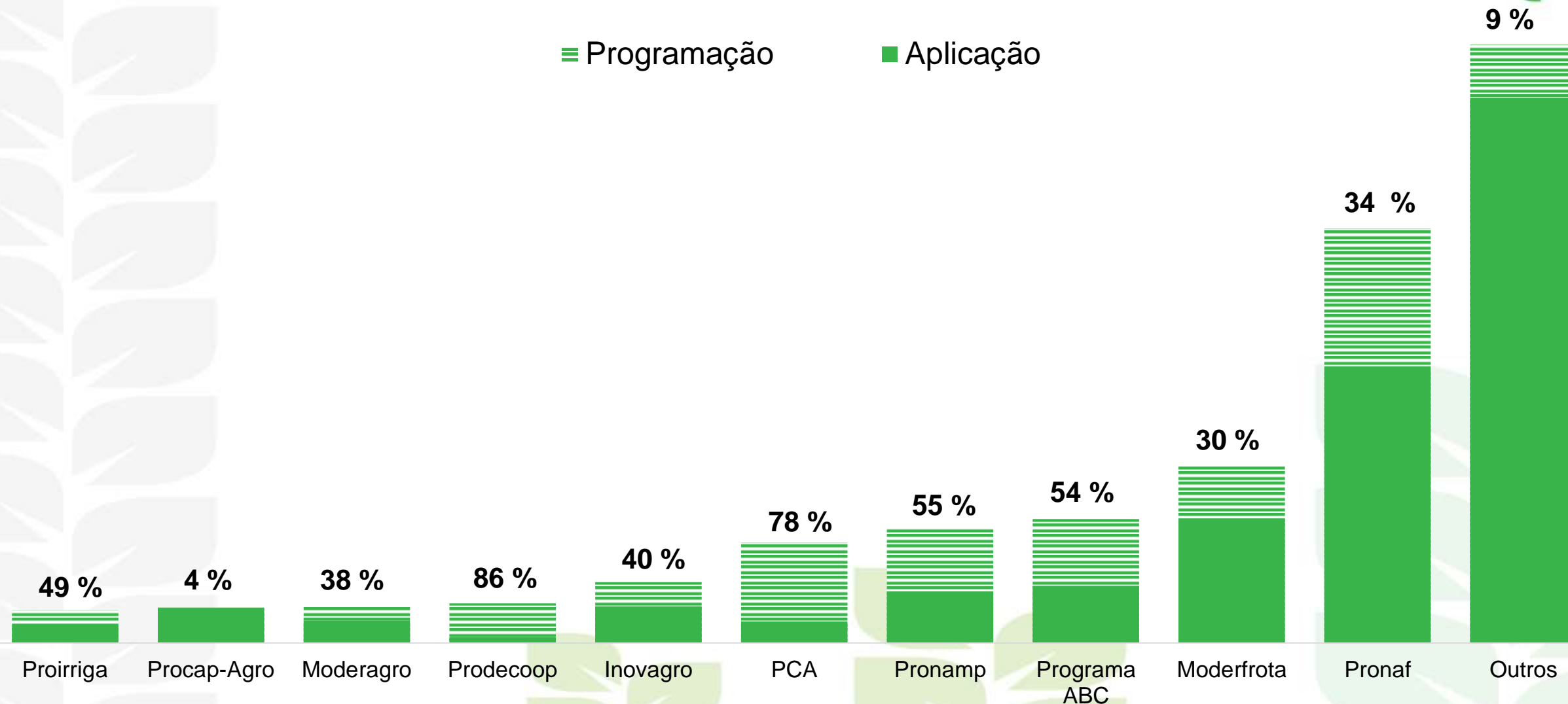
Programas	Safr 2020/21		Safr 2021/22		Variação da Aplicação
	Programação Final	Aplicação jul/20 a jan/21	Programação Final	Aplicação jul/21 a jan/22	
	(a)	(b)	(c)	(d)	(d)/(b)
Moderfrota	8.700	5.271	7.530	5.269	0%
Moderagro	1.438	1.229	1.520	945	-23%
Proirriga	1.042	640	1.389	714	12%
Programa ABC	2.588	2.024	5.242	2.416	19%
PCA	2.447	1.448	4.236	914	-37%
Inovagro	1.981	1.514	2.565	1.547	2%
Pronamp	4.086	1.724	4.879	2.176	26%
Prodecoop	1.554	427	1.665	227	-47%
Procap-Agro	400	34	1.500	1.433	4.102%
Pronaf	13.808	9.564	17.527	11.612	21%
Outros	18.978	17.779	25.329	23.053	30%
Investimento	57.022	41.653	73.380	50.304	21%
Custeio + Comerc. + Indust.	173.837	91.268	179.501	123.701	36%
TOTAL	230.859	132.921	252.881	174.005	31%

Fonte: SICOR/Banco Central - Elaboração: SPA/MAPA
OBS. Dados extraídos em 03/02/2022

NOTA: ¹A programação inclui os remanejamentos de recursos realizados ao longo da safra.

² Nos Outros Programas estão incluídas as fontes Poupança Livre, Fundos Constitucionais, Recursos Livres, etc.

Saldo dos Programas de Investimento



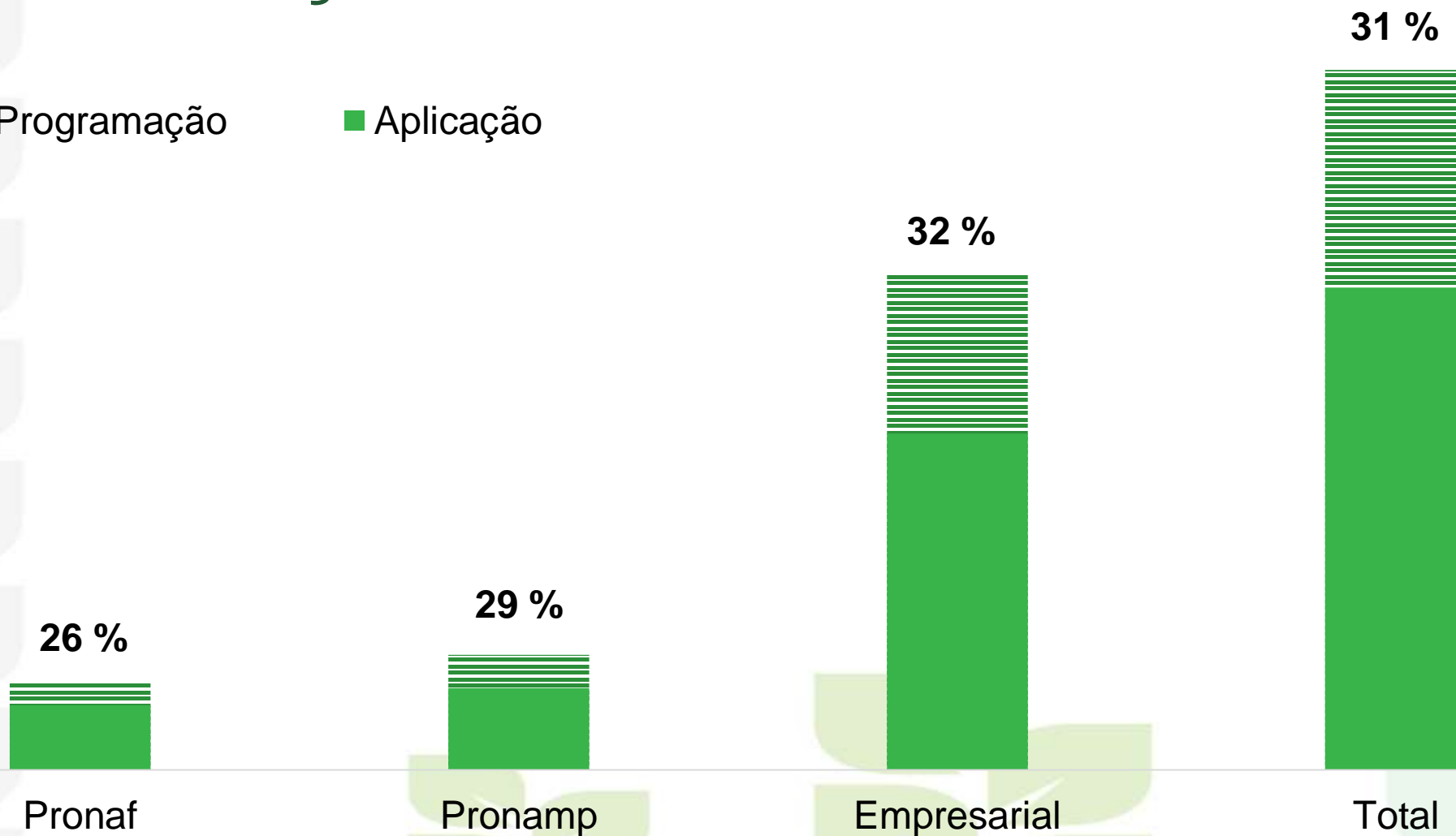
Fonte: SICOR/Banco Central - Elaboração: SPA/MAPA
OBS. Dados extraídos em 03/02/2022

NOTA: 1A programação inclui os remanejamentos de recursos realizados em dezembro de 2021.
2 Nos Outros Programas estão incluídas as fontes Poupança Livre, Fundos Constitucionais, Recursos Livres, etc.

Saldo do Custeio, Comercialização e Industrialização

≡ Programação

■ Aplicação





MINISTÉRIO DA
AGRICULTURA, PECUÁRIA
E ABASTECIMENTO



PÁTRIA AMADA
BRASIL
GOVERNO FEDERAL