

Desempenho do Crédito Rural jul/2021 a fev/2022

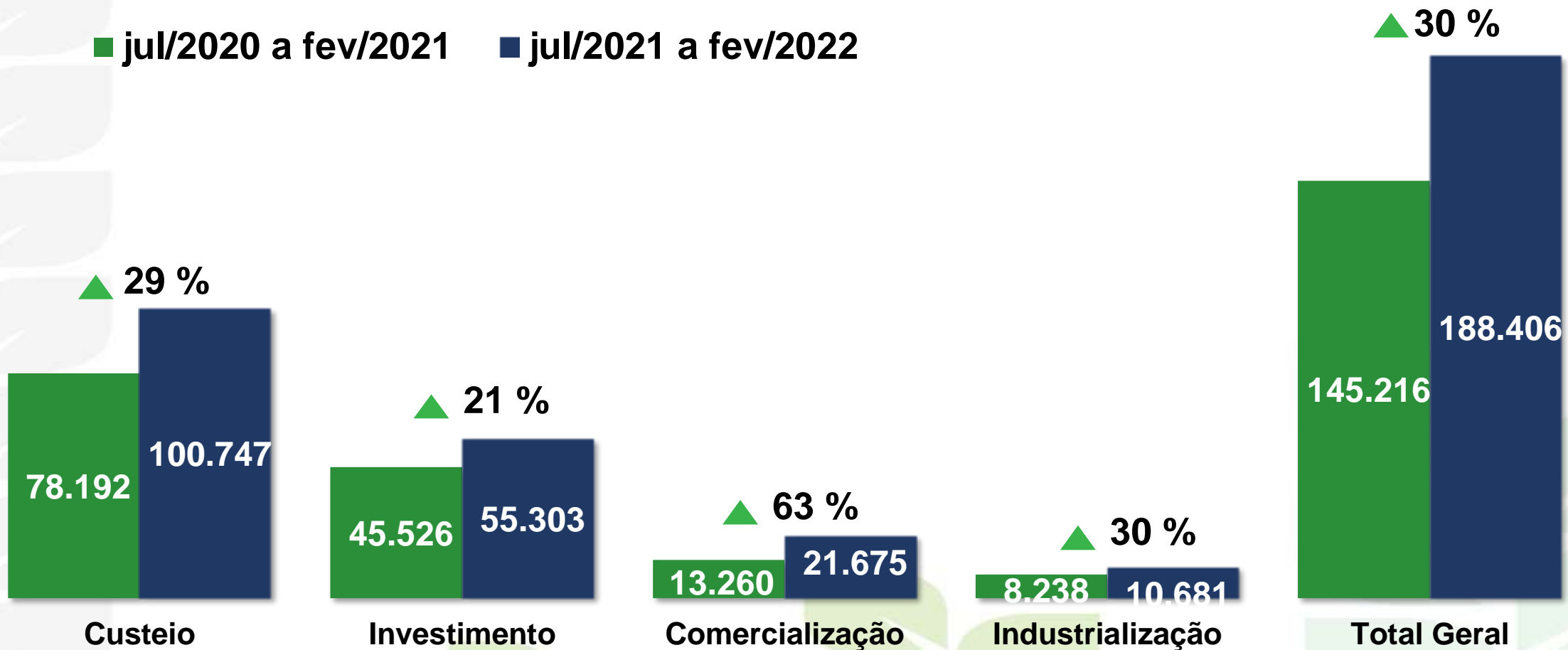


MINISTÉRIO DA
AGRICULTURA, PECUÁRIA
E ABASTECIMENTO



Valor das Contratações – R\$ milhões

■ jul/2020 a fev/2021 ■ jul/2021 a fev/2022

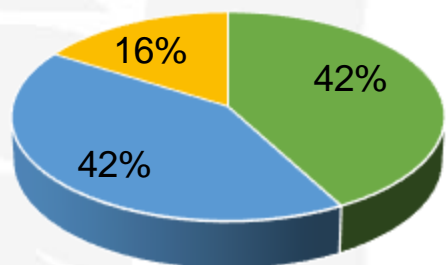


Contratações por Região – R\$ milhões

Região	2020/2021		2021/2022		Variação	
	Nº Contratos	Valor	Nº Contratos	Valor	Nº Contratos	Valor
Sul	442.359	49.422	429.818	61.790	-3%	25%
Centro-Oeste	96.558	37.416	96.370	48.331	0%	29%
Sudeste	222.064	35.786	211.170	47.545	-5%	33%
Nordeste	577.778	12.612	473.811	16.301	-18%	29%
Norte	47.965	9.980	63.027	14.438	31%	45%
Total Geral	1.386.724	145.216	1.274.196	188.406	-8%	30%

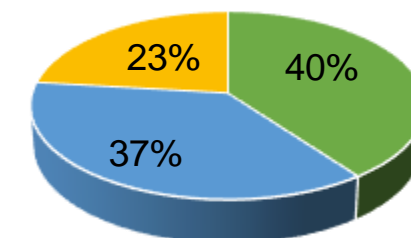
Sul

■ RS ■ PR ■ SC



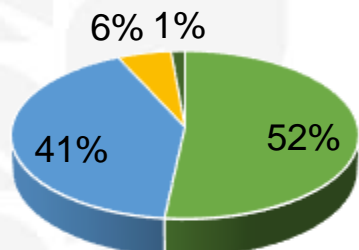
Centro-Oeste

■ MT ■ GO ■ MS



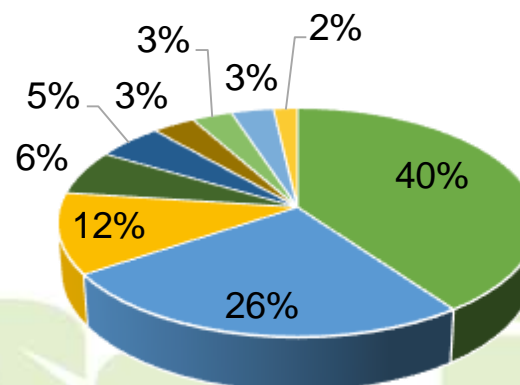
Sudeste

■ MG
■ SP
■ ES
■ RJ



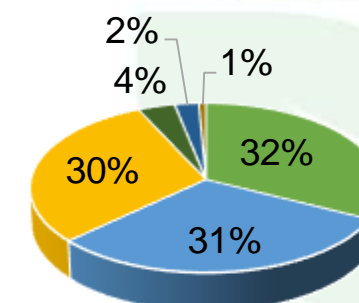
Nordeste

■ BA
■ MA
■ PI
■ PE
■ CE
■ AL
■ PB
■ SE
■ RN



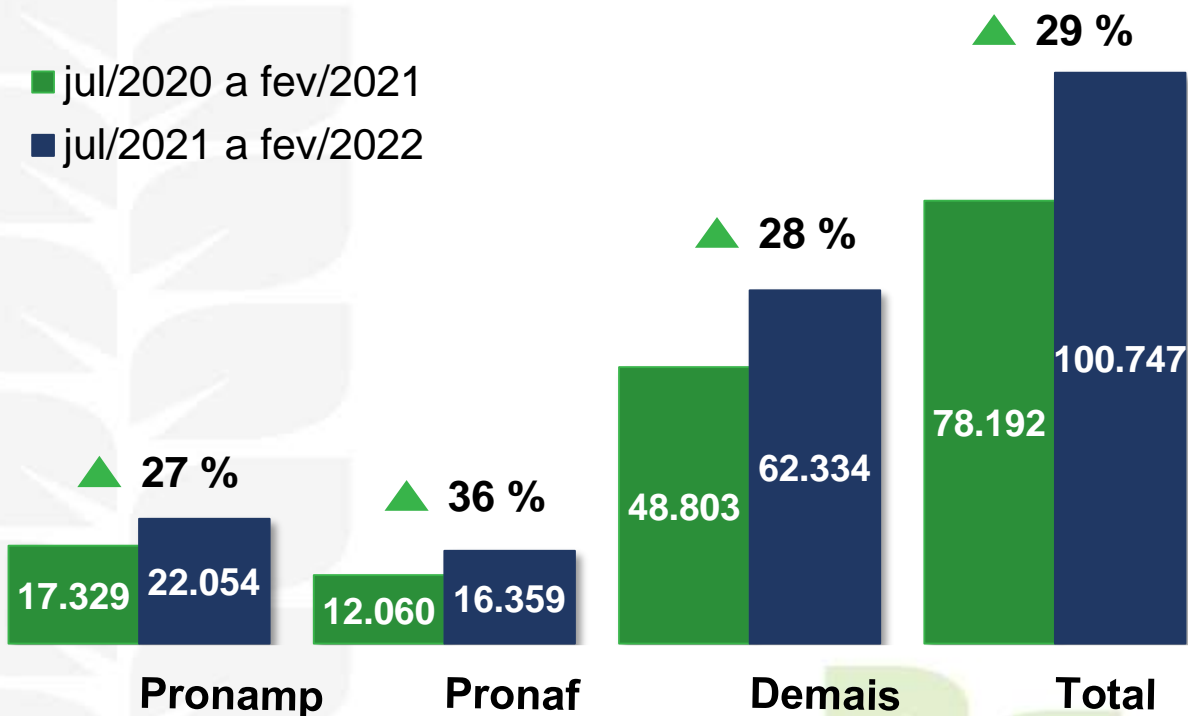
Norte

■ TO
■ PA
■ RO
■ AC
■ RR
■ AM

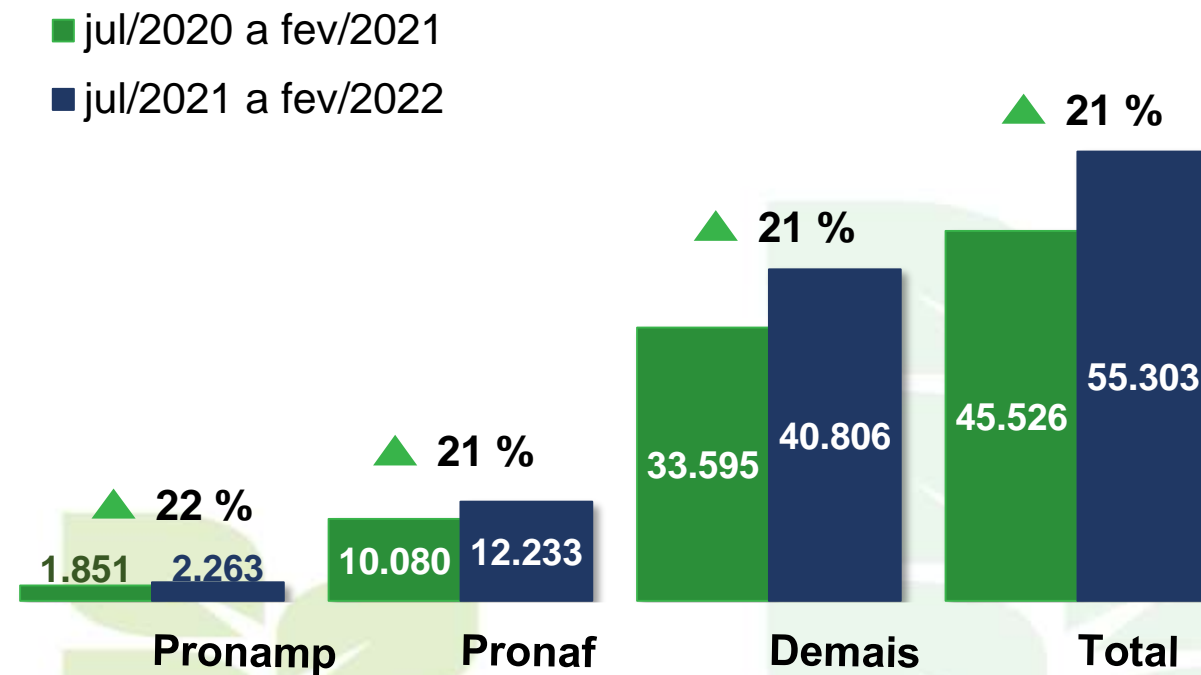


Valor das Contratações – R\$ milhões

Custeio



Investimento



Número de Contratos

Custeio

	jul/2020 a fev/2021	jul/2021 a fev/2022	Variação
Pronamp	110.343	115.281	4%
Pronaf	373.323	376.592	1%
Demais	97.893	102.173	4%
Total	581.559	594.046	2%

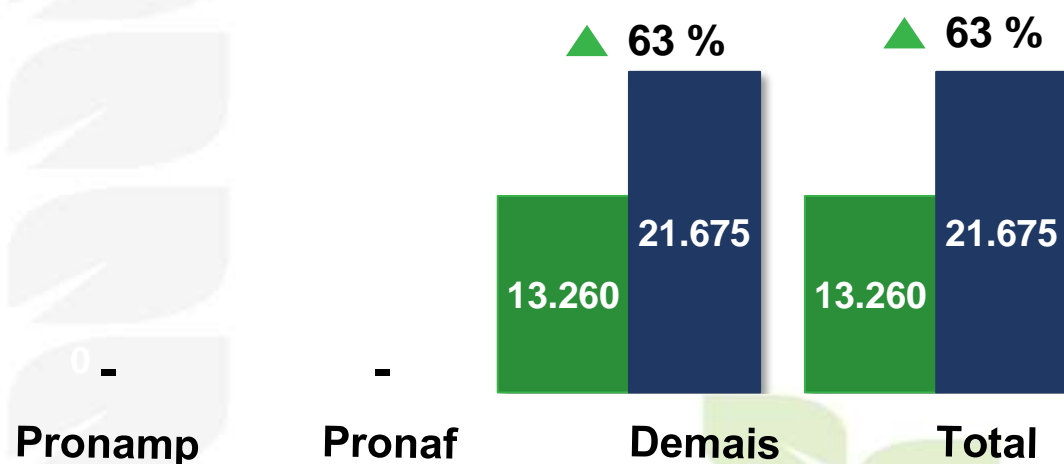
Investimento

	jul/2020 a fev/2021	jul/2021 a fev/2022	Variação
Pronamp	12.850	13.383	4%
Pronaf	676.744	561.192	-17%
Demais	106.375	91.164	-14%
Total	795.969	665.739	-16%

Valor das Contratações – R\$ milhões

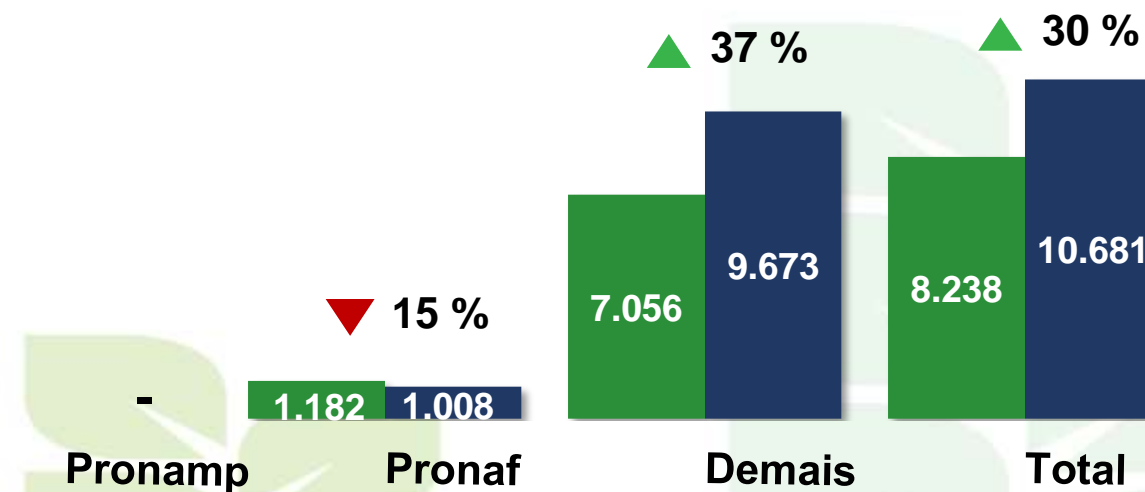
Comercialização

■ jul/2020 a fev/2021
■ jul/2021 a fev/2022



Industrialização

■ jul/2020 a fev/2021
■ jul/2021 a fev/2022



Número de Contratos

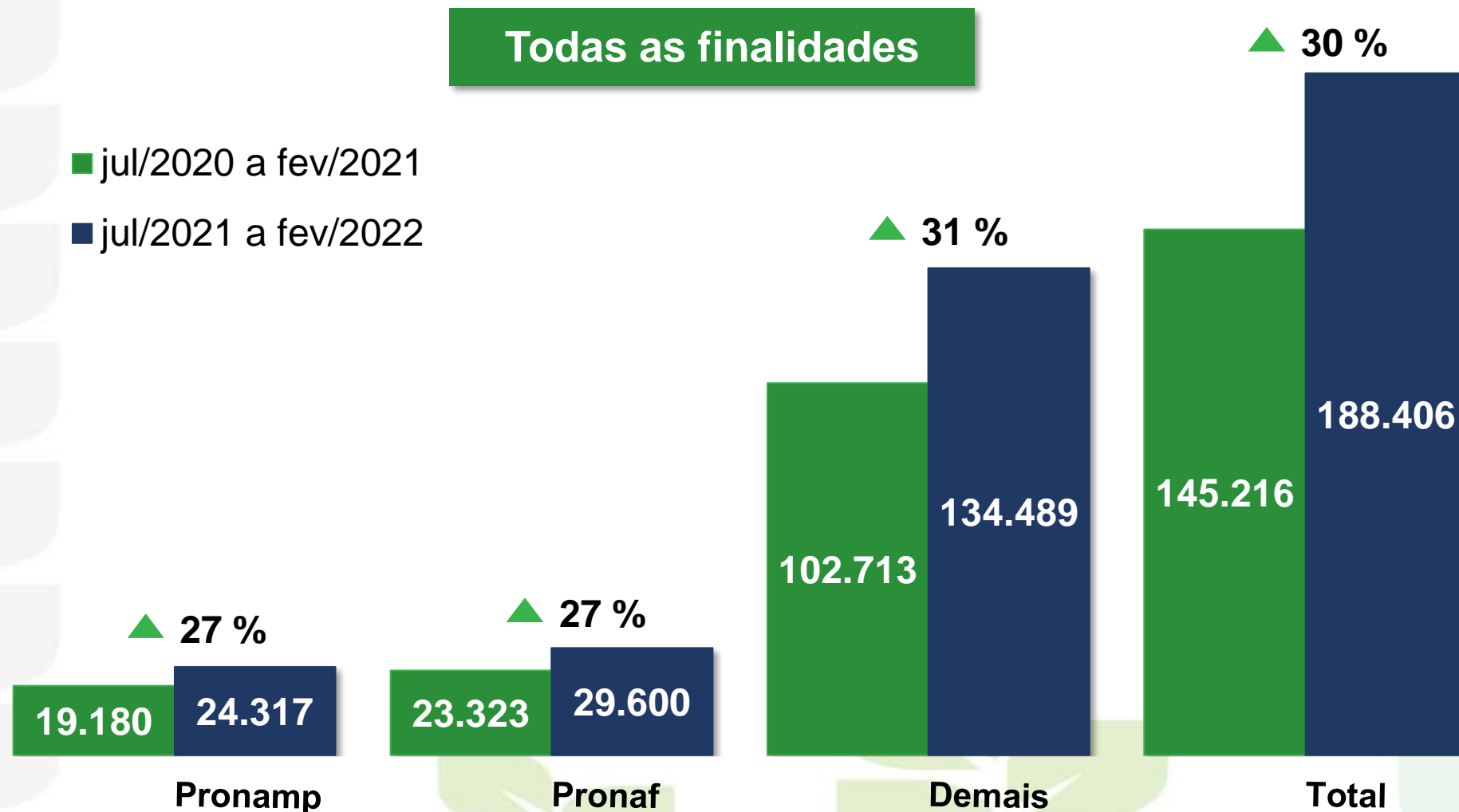
Comercialização

	jul/2020 a jan/2021	jul/2021 a jan/2022	Variação
Pronamp	-	-	-
Pronaf	-	-	-
Demais	7.618	12.227	61%
Total	7.618	12.227	61%

Industrialização

	jul/2020 a jan/2021	jul/2021 a jan/2022	Variação
Pronamp	-	-	-
Pronaf	268	245	-9%
Demais	436	617	42%
Total	704	862	22%

Valor das Contratações – R\$ milhões



Número de Contratos

Todas as finalidades

	jul/2020 a fev/2021	jul/2021 a fev/2022	Variação
Pronamp	123.193	128.664	4%
Pronaf	1.050.350	938.035	-11%
Demais	213.181	207.497	-3%
Total	1.386.724	1.274.196	-8%

Contratações por Fonte de Recursos

	jul/2020 a fev/2021		jul/2021 a fev/2022		Variação
	Valor	Partic.	Valor	Partic.	
Fontes Controladas	R\$ milhões	%	R\$ milhões	%	Total
Recursos Obrigatórios	29.228	20%	42.623	23%	46%
Poupança Rural Controlada	35.939	25%	46.277	25%	29%
BNDES/FINAME Equalizável	14.065	10%	10.876	6%	-23%
Fundos Constitucionais	11.725	8%	13.018	7%	11%
- FCO	3.502	2%	2.983	2%	-15%
- FNE	4.709	3%	5.827	3%	24%
- FNO	3.514	2%	4.208	2%	20%
Outros	3.686	3%	11.684	6%	217%
Total Controladas	94.642	65%	124.478	66%	32%
Fontes Não Controladas					
LCA Total	21.777	15%	25.054	13%	15%
Recursos Livres	11.475	8%	7.612	4%	-34%
Poupança Rural Livre	16.706	12%	28.378	15%	70%
Outras	615	0%	2.883	2%	369%
Total Não Controladas	50.573	35%	63.928	34%	26%
TOTAL	145.216	100%	188.406	100%	30%

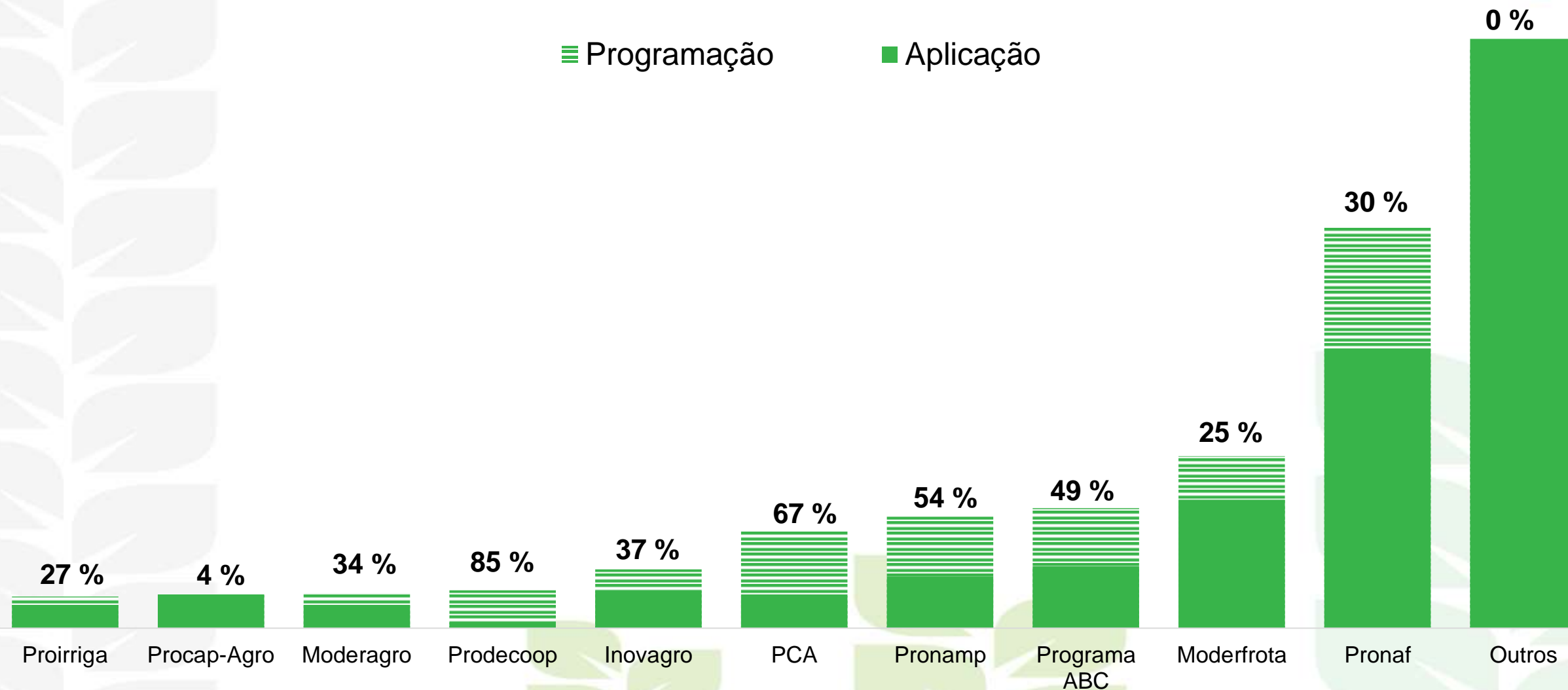
Financiamento Agropecuário – R\$ milhões

Programas	Safr a 2020/21		Safr a 2021/22		Variação da Aplicação
	Programação Final	Aplicação jul/20 a fev/21	Programação Final	Aplicação jul/21 a fev/22	
	(a)	(b)	(c)	(d)	(d)/(b)
Moderfrota	8.700	5.293	7.530	5.615	6%
Moderagro	1.438	1.249	1.520	1.005	-20%
Proirriga	1.042	668	1.389	1.020	53%
Programa ABC	2.588	2.057	5.242	2.693	31%
PCA	2.447	1.593	4.236	1.401	-12%
Inovagro	1.981	1.521	2.565	1.612	6%
Pronamp	4.086	1.851	4.879	2.263	22%
Prodecoop	1.554	427	1.665	247	-42%
Procap-Agro	400	34	1.500	1.433	4102%
Pronaf	13.808	10.080	17.527	12.233	21%
Outros	18.978	20.752	25.329	25.780	24%
Investimento	57.022	45.526	73.380	55.303	21%
Custeio + Comerc. + Indust.	173.837	99.689	179.501	133.103	34%
TOTAL	230.859	145.216	252.881	188.406	30%

Fonte: SICOR/Banco Central - Elaboração: SPA/MAPA
OBS. Dados extraídos em 04/03/2022

NOTA: ¹A programação inclui os remanejamentos de recursos realizados ao longo da safra.
² Nos Outros Programas estão incluídas as fontes Poupança Livre, Fundos Constitucionais, Recursos Livres, etc.

Saldo dos Programas de Investimento



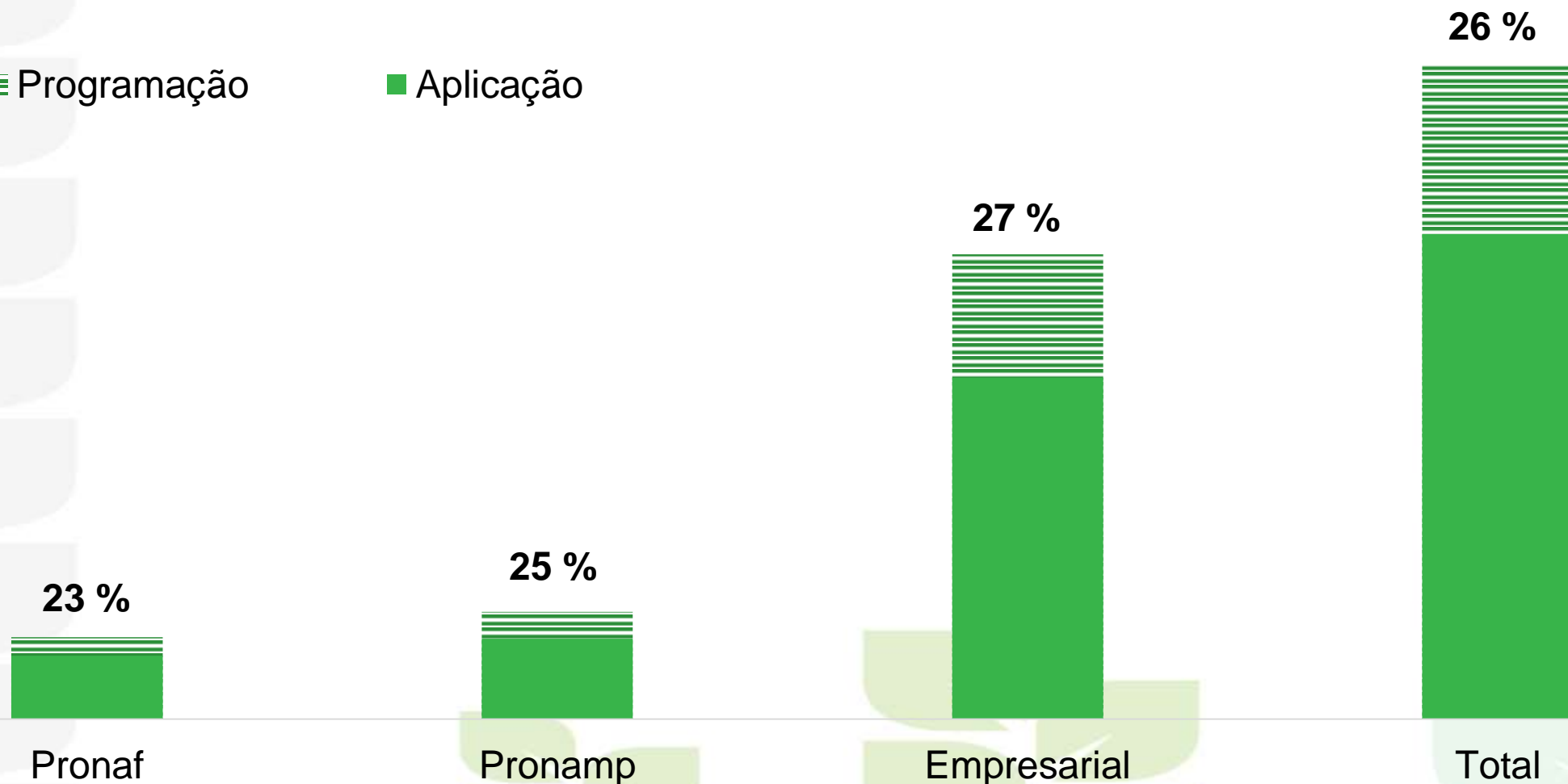
Fonte: SICOR/Banco Central - Elaboração: SPA/MAPA
OBS. Dados extraídos em 04/03/2022

NOTA: 1A programação inclui os remanejamentos de recursos realizados em dezembro de 2021.
2 Nos Outros Programas estão incluídas as fontes Poupança Livre, Fundos Constitucionais, Recursos Livres, etc.

Saldo do Custeio, Comercialização e Industrialização

≡ Programação

■ Aplicação





MINISTÉRIO DA
AGRICULTURA, PECUÁRIA
E ABASTECIMENTO



PÁTRIA AMADA
BRASIL
GOVERNO FEDERAL