

Desempenho do Crédito Rural

jul/22 - abr/23

MINISTÉRIO DA
AGRICULTURA
E PECUÁRIA

GOVERNO FEDERAL

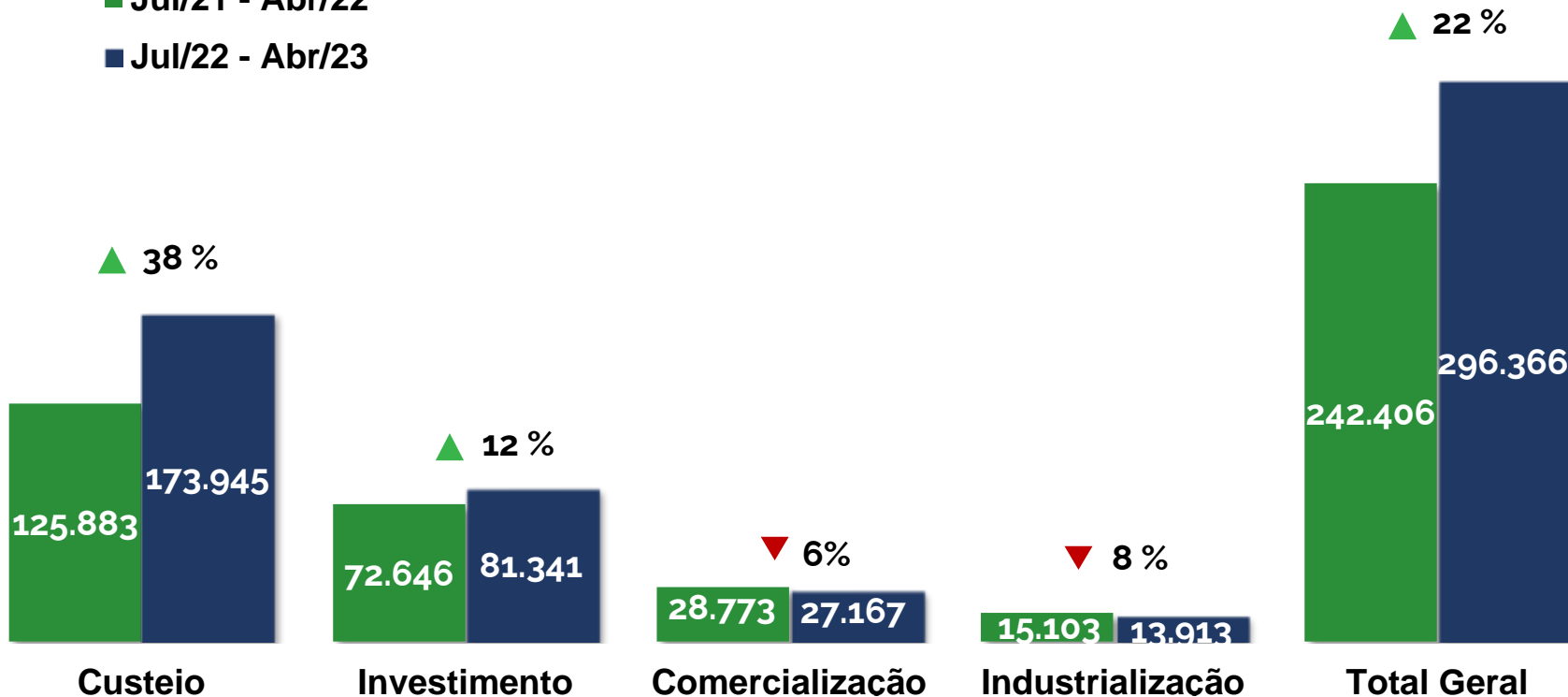
BRASIL

UNIÃO E RECONSTRUÇÃO

Valor das Contratações – R\$ milhões

■ Jul/21 - Abr/22

■ Jul/22 - Abr/23



Fonte: SICOR/Banco Central - Elaboração: DEFIN/SPA/MAPA

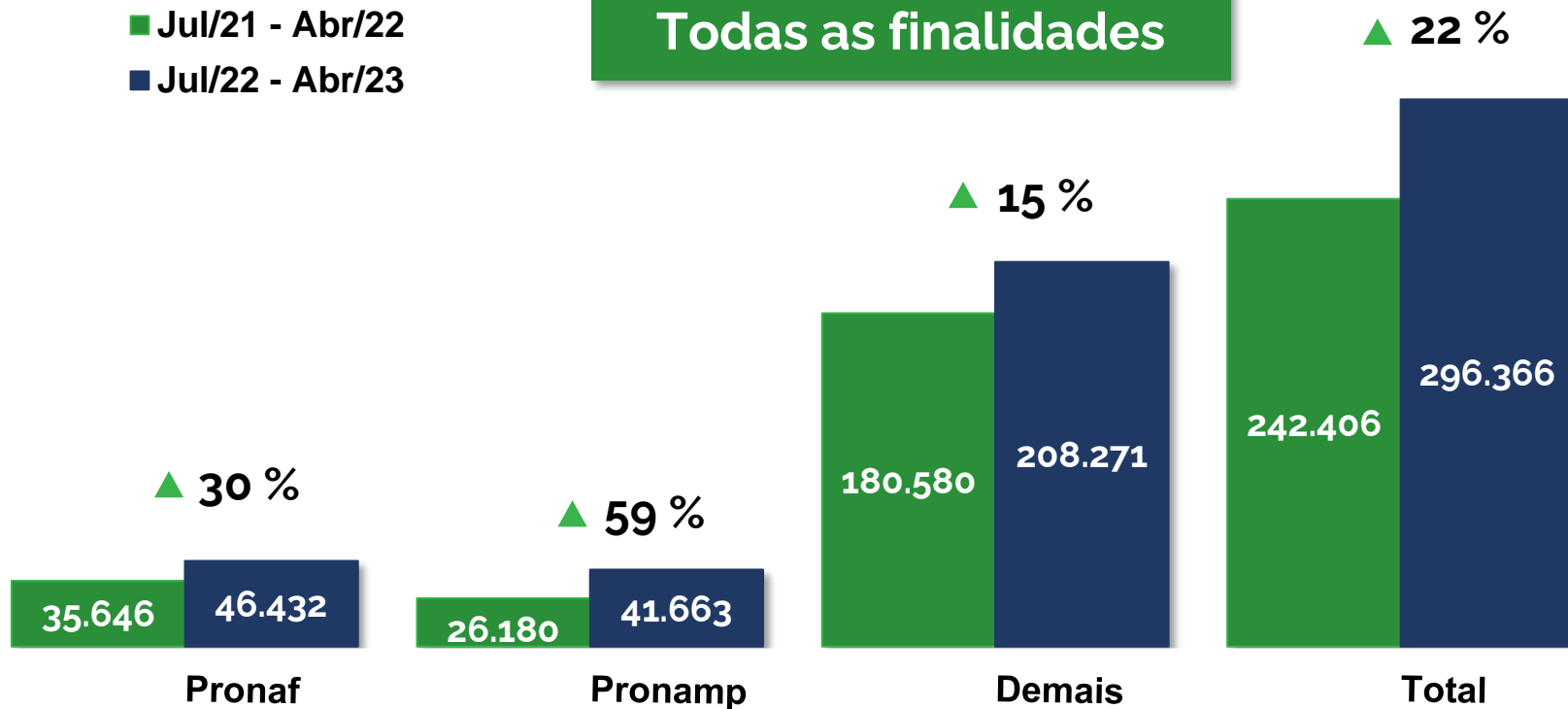
OBS. Dados extraídos em 07/06/2023

Valor das Contratações – R\$ milhões

■ Jul/21 - Abr/22

■ Jul/22 - Abr/23

Todas as finalidades



Fonte: SICOR/Banco Central - Elaboração: DEFIN/SPA/MAPA

OBS. Dados extraídos em 07/06/2023

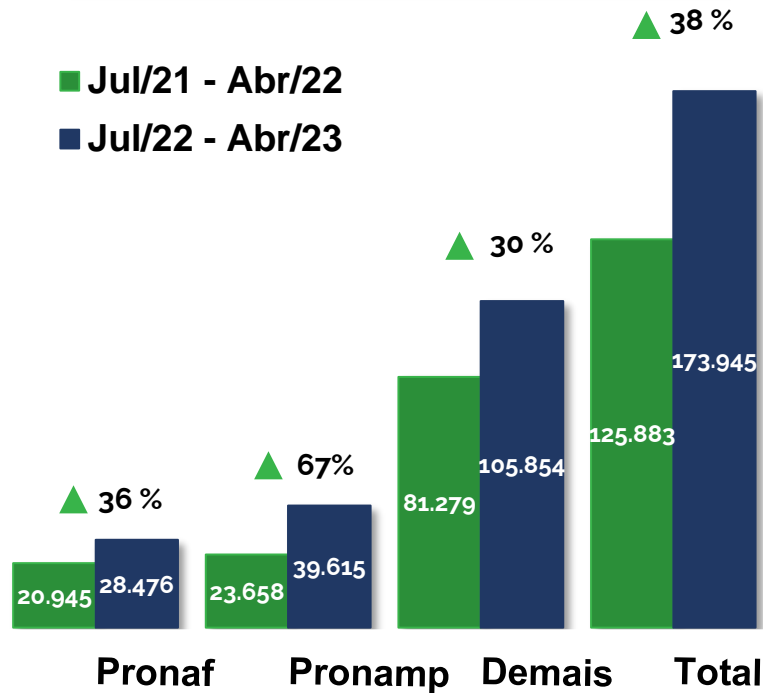
Número de Contratos

Todas as finalidades

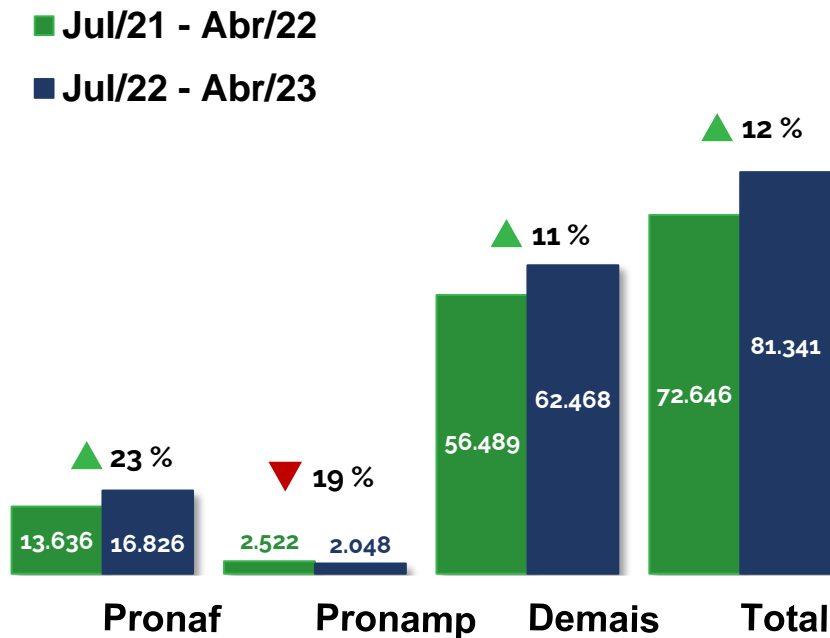
| | Jul/21 - Abr/22 | Jul/22 - Abr/23 | Variação |
|--------------|------------------|------------------|-----------|
| Pronaf | 1.204.062 | 1.193.469 | -1% |
| Pronamp | 135.621 | 175.336 | 29% |
| Demais | 273.844 | 269.960 | -1% |
| Total | 1.613.527 | 1.638.765 | 2% |

Valor das Contratações – R\$ milhões

Custeio



Investimento



Número de Contratos

Custeio

Investimento

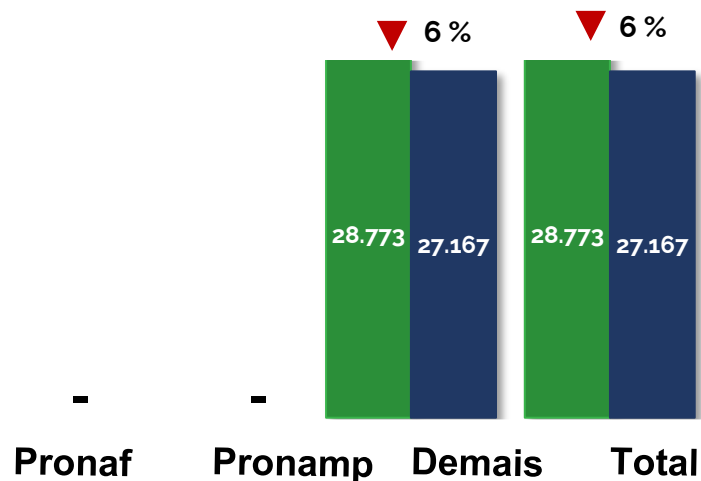
| | Jul/21 - Abr/22 | Jul/22 - Abr/23 | Variação |
|--------------|-----------------|-----------------|------------|
| Pronaf | 469.226 | 511.050 | 9% |
| Pronamp | 121.025 | 164.556 | 36% |
| Demais | 133.020 | 138.445 | 4% |
| Total | 723.271 | 814.051 | 13% |

| | Jul/21 - Abr/22 | Jul/22 - Abr/23 | Variação |
|--------------|-----------------|-----------------|------------|
| Pronaf | 734.545 | 682.081 | -7% |
| Pronamp | 14.596 | 10.780 | -26% |
| Demais | 121.989 | 108.083 | -11% |
| Total | 871.130 | 800.944 | -8% |

Valor das Contratações – R\$ milhões

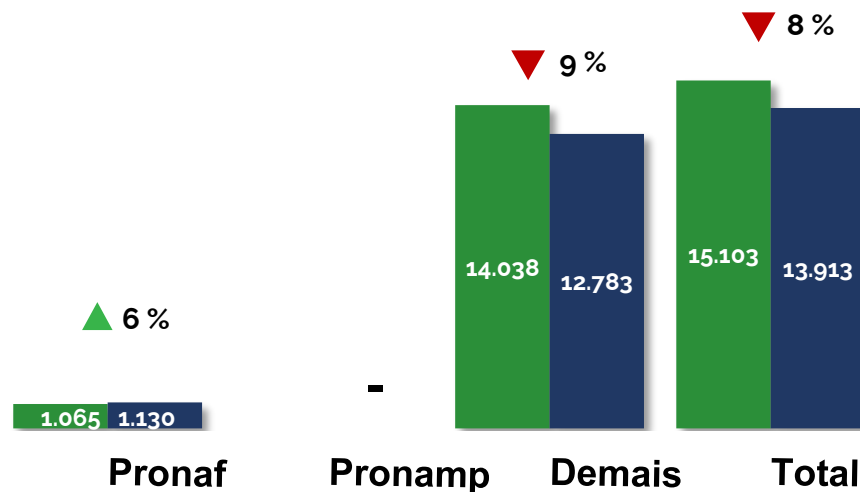
Comercialização

- Jul/21 - Abr/22
- Jul/22 - Abr/23



Industrialização

- Jul/21 - Abr/22
- Jul/22 - Abr/23



Número de Contratos

Comercialização

| | Jul/21 - Abr/22 | Jul/22 - Abr/23 | Variação |
|--------------|-----------------|-----------------|------------|
| Pronaf | 0 | 0 | 0% |
| Pronamp | 0 | 0 | 0% |
| Demais | 17.893 | 22.304 | 25% |
| Total | 17.893 | 22.304 | 25% |

Industrialização

| | Jul/21 - Abr/22 | Jul/22 - Abr/23 | Variação |
|--------------|-----------------|-----------------|------------|
| Pronaf | 291 | 338 | 16% |
| Pronamp | 0 | 0 | 0% |
| Demais | 942 | 1.128 | 20% |
| Total | 1.233 | 1.466 | 19% |

Contratações por Fonte de Recursos

| | Jul/21 - Abr/22 | | Jul/22 - Abr/23 | | Variação |
|-------------------------------|--------------------|-------------|--------------------|-------------|--------------|
| | Valor | Partic. | Valor | Partic. | |
| Fontes Controladas | R\$ milhões | % | R\$ milhões | % | Total |
| Recursos Obrigatórios | 51.823 | 21% | 66.539 | 22% | 28% |
| Poupança Rural Controlada | 41.144 | 17% | 53.099 | 18% | 29% |
| BNDES/FINAME Equalizável | 11.985 | 5% | 16.095 | 5% | 34% |
| Fundos Constitucionais | 21.109 | 9% | 17.421 | 6% | -17% |
| - FCO | 5.817 | 2% | 3.020 | 1% | -48% |
| - FNE | 8.957 | 4% | 10.230 | 3% | 14% |
| - FNO | 6.335 | 3% | 4.171 | 1% | -34% |
| Outros | 14.408 | 6% | 16.683 | 6% | 16% |
| Total Controladas | 140.469 | 58% | 169.837 | 57% | 21% |
| Fontes Não Controladas | | | | | |
| LCA Total | 41.755 | 17% | 73.677 | 25% | 76% |
| Recursos Livres | 16.588 | 7% | 23.368 | 8% | 41% |
| Poupança Rural Livre | 38.981 | 16% | 15.157 | 5% | -61% |
| Outras | 4.613 | 2% | 14.327 | 5% | 211% |
| Total Não Controladas | 101.937 | 42% | 126.529 | 43% | 24% |
| TOTAL | 242.406 | 100% | 296.366 | 100% | 22% |

Fonte: SICOR/Banco Central - Elaboração: DEFIN/SPA/MAPA

OBS. Dados extraídos em 07/06/2023

Financiamento Agropecuário – R\$ milhões

| Programas | Safr a 2021/22 | | Safr a 2022/23 | | Variação da Aplicação |
|------------------------------------|-------------------|---------------------------|-------------------|---------------------------|-----------------------|
| | Programação Final | Aplicação jul/21 - abr/22 | Programação Final | Aplicação jul/22 - abr/23 | |
| | (a) | (b) | (c) | (d) | (d)/(b) |
| Moderfrota | 7.528 | 6.041 | 8.764 | 5.894 | -2% |
| Moderagro | 1.450 | 1.104 | 2.296 | 1.616 | 46% |
| Proirriga | 1.434 | 1.071 | 1.095 | 805 | -25% |
| Programa ABC+ | 3.423 | 2.995 | 6.458 | 3.649 | 22% |
| PCA | 3.029 | 2.063 | 4.943 | 2.579 | 25% |
| Inovagro | 2.565 | 1.916 | 2.860 | 2.149 | 12% |
| Pronamp | 2.357 | 2.522 | 5.189 | 2.048 | -19% |
| Prodecoop | 1.666 | 568 | 322 | 70 | -88% |
| Procap-Agro | 1.500 | 1.438 | 203 | 46 | -97% |
| Pronaf | 13.077 | 13.636 | 16.952 | 16.826 | 23% |
| Outros | 35.351 | 39.292 | 36.418 | 45.660 | 16% |
| Investimento | 73.380 | 72.646 | 85.500 | 81.341 | 12% |
| Custeio + Comerc. + Indust. | 179.501 | 169.760 | 246.280 | 215.025 | 27% |
| TOTAL | 252.881 | 242.406 | 331.780 | 296.366 | 22% |

Fonte: SICOR/Banco Central - Elaboração: DEFIN/SPA/MAPA

OBS. Dados extraídos em 07/06/2023

Contratações por Região – R\$ milhões

| Região | 2021/2022 | | 2022/2023 | | Variação | |
|--------------------|------------------|----------------|------------------|----------------|--------------|------------|
| | Nº Contratos | Valor | Nº Contratos | Valor | Nº Contratos | Valor |
| Sul | 501.579 | 78.513 | 574.318 | 96.742 | 15% | 23% |
| Centro-Oeste | 120.396 | 65.368 | 124.468 | 81.746 | 3% | 25% |
| Sudeste | 258.168 | 57.790 | 272.544 | 66.921 | 6% | 16% |
| Nordeste | 652.872 | 21.824 | 591.240 | 29.254 | -9% | 34% |
| Norte | 80.512 | 18.912 | 76.195 | 21.703 | -5% | 15% |
| Total Geral | 1.613.527 | 242.406 | 1.638.765 | 296.366 | 2% | 22% |

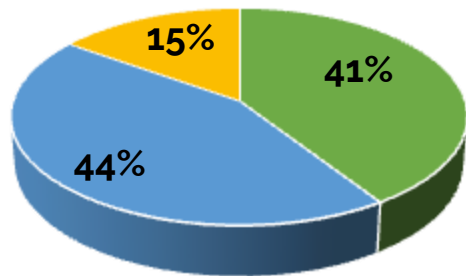
Fonte: SICOR/Banco Central - Elaboração: DEFIN/SPA/MAPA

OBS. Dados extraídos em 07/06/2023

Contratações por Região – R\$ milhões

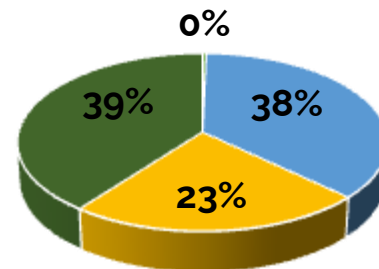
Sul

■ PR ■ RS ■ SC

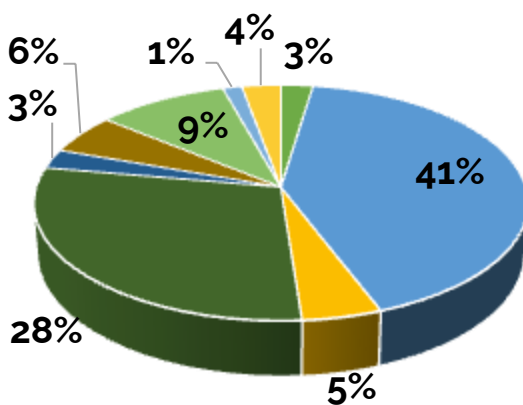


Centro-Oeste

■ DF ■ GO ■ MS ■ MT



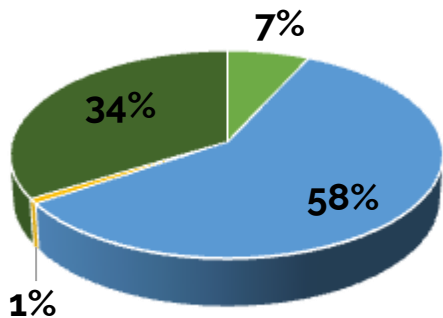
Nordeste



■ AL
■ BA
■ CE
■ MA
■ PB
■ PE
■ PI
■ RN
■ SE

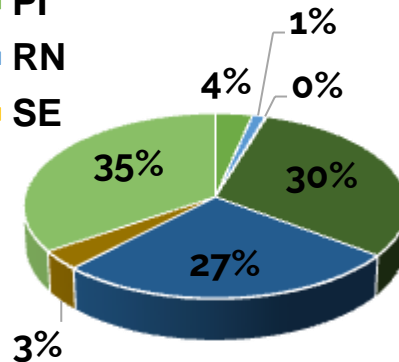
Sudeste

■ ES
■ MG
■ RJ
■ SP



Norte

■ AC
■ AM
■ AP
■ PA
■ RO
■ RR
■ TO



Recursos Equalizáveis – R\$ milhões

Investimento: Limites e Contratações com Recursos Equalizáveis (R\$ milhões) - Posição em abr/2023

| INVESTIMENTO | | Banco do Brasil | Banrisul | BDMG | BNDES | BRDE | Caixa | Credicoamo | Cresol | Sicoob | Sicredi | Todas IF's |
|-------------------------|-------------|-----------------|----------------|-------------|-----------------|--------------|----------------|-------------|--------------|----------------|----------------|-----------------|
| ABC+ | Programação | 3.200,0 | 0,0 | 0,0 | 726,9 | 0,0 | 669,7 | 0,0 | 0,0 | 0,0 | 61,5 | 4.658,2 |
| | Contratação | 2.572,8 | 0,0 | 0,0 | 426,5 | 0,0 | 623,5 | 0,0 | 0,0 | 0,0 | 16,6 | 3.639,4 |
| | Saldo | 20% | - | - | 41% | - | 7% | - | - | - | 73% | 22% |
| Inovagro | Programação | 2.000,0 | 0,0 | 0,0 | 768,0 | 70,0 | 0,0 | 2,0 | 20,0 | 0,0 | 0,0 | 2.860,0 |
| | Contratação | 1.517,7 | 0,0 | 0,0 | 545,8 | 65,8 | 0,0 | 0,0 | 1,3 | 0,0 | 18,0 | 2.148,7 |
| | Saldo | 24% | - | - | 29% | 6% | - | 100% | 94% | - | - | 25% |
| Moderagro | Programação | 900,0 | 30,0 | 30,0 | 1.300,0 | 20,0 | 0,0 | 1,0 | 15,0 | 0,0 | 0,0 | 2.296,0 |
| | Contratação | 623,8 | 9,0 | 10,7 | 970,4 | 0,0 | 0,0 | 0,0 | 1,9 | 0,0 | 0,0 | 1.615,7 |
| | Saldo | 31% | 70% | 64% | 25% | 100% | - | 100% | 87% | - | - | 30% |
| Moderfrota | Programação | 2.000,0 | 650,0 | 0,0 | 5.983,7 | 0,0 | 0,0 | 0,0 | 10,0 | 0,0 | 120,0 | 8.763,7 |
| | Contratação | 1.559,0 | 481,0 | 0,0 | 3.824,2 | 0,0 | 0,0 | 0,0 | 1,0 | 0,0 | 25,8 | 5.891,0 |
| | Saldo | 22% | 26% | - | 36% | - | - | - | 90% | - | - | 33% |
| PCA | Programação | 2.200,0 | 0,0 | 0,0 | 832,0 | 0,0 | 711,2 | 0,0 | 0,0 | 0,0 | 0,0 | 3.743,2 |
| | Contratação | 1.465,4 | 0,0 | 0,0 | 493,4 | 0,0 | 619,2 | 0,0 | 0,0 | 0,0 | 0,6 | 2.578,6 |
| | Saldo | 33% | - | - | 41% | - | 13% | - | - | - | - | 31% |
| Procap-Agro | Programação | 0,0 | 0,0 | 0,0 | 202,5 | 0,0 | 0,0 | 0,0 | 0,0 | 0,0 | 0,0 | 202,5 |
| | Contratação | 0,0 | 0,0 | 0,0 | 46,3 | 0,0 | 0,0 | 0,0 | 0,0 | 0,0 | 0,0 | 46,3 |
| | Saldo | - | - | - | 77% | - | - | - | - | - | - | 77% |
| Prodecoop | Programação | 100,0 | 0,0 | 0,0 | 222,1 | 0,0 | 0,0 | 0,0 | 0,0 | 0,0 | 0,0 | 322,1 |
| | Contratação | 0,4 | 0,0 | 0,0 | 69,6 | 0,0 | 0,0 | 0,0 | 0,0 | 0,0 | 0,0 | 70,0 |
| | Saldo | 100% | - | - | 69% | - | - | - | - | - | - | 78% |
| Proirriga | Programação | 900,0 | 0,0 | 0,0 | 194,7 | 0,0 | 0,0 | 0,0 | 0,0 | 0,0 | 0,0 | 1.094,7 |
| | Contratação | 712,6 | 0,0 | 0,0 | 86,7 | 0,0 | 0,0 | 0,0 | 0,0 | 0,0 | 0,0 | 799,3 |
| | Saldo | 21% | - | - | 55% | - | - | - | - | - | - | 27% |
| Pronaf | Programação | 8.756,9 | 395,0 | 0,0 | 3.989,4 | 400,0 | 36,2 | 4,0 | 111,4 | 1.324,9 | 1.399,8 | 16.417,6 |
| | Contratação | 7.532,5 | 208,2 | 0,0 | 3.552,9 | 326,4 | 28,3 | 0,0 | 49,1 | 1.068,1 | 829,5 | 13.595,0 |
| | Saldo | 14% | 47% | - | 11% | 18% | 22% | 100% | 56% | 19% | 19% | 17% |
| Pronamp | Programação | 1.347,4 | 0,0 | 0,0 | 318,6 | 0,0 | 25,0 | 0,0 | 0,0 | 0,0 | 597,9 | 2.288,9 |
| | Contratação | 994,6 | 0,0 | 0,0 | 280,7 | 0,0 | 22,8 | 0,0 | 0,0 | 0,0 | 382,1 | 1.680,2 |
| | Saldo | 26% | - | - | 12% | - | 9% | - | - | - | - | 27% |
| Empresarial | Programação | 0,0 | 0,0 | 0,0 | 240,3 | 0,0 | 0,0 | 0,0 | 0,0 | 240,3 | 460,0 | 940,5 |
| | Contratação | 0,0 | 0,0 | 0,0 | 1.083,2 | 0,0 | 0,0 | 0,0 | 0,0 | 202,6 | 211,1 | 1.497,0 |
| | Saldo | - | - | - | 0% | - | - | - | - | 16% | 54% | 0% |
| Total Programado | | 21.404,3 | 1.075,0 | 30,0 | 14.778,3 | 490,0 | 1.442,2 | 7,0 | 156,4 | 1.565,1 | 2.639,3 | 43.587,6 |
| Total Contratado | | 16.978,8 | 698,2 | 10,7 | 11.379,6 | 392,2 | 1.293,9 | 0,0 | 53,3 | 1.270,7 | 1.483,7 | 33.561,1 |
| Saldo Total | | 21% | 35% | 64% | 23% | 20% | 10% | 100% | 66% | 19% | 44% | 23% |

Fonte: Portarias de equalização e Sicor (dados referente ao período de jul/22 a abr/23, extraídos em 07/06/2023). Elaboração: DEFIN/SPA/MAPA.

Recursos Equalizáveis – R\$ milhões

Custeio e Comercialização: Limites e Contratações com Recursos Equalizáveis (R\$ milhões) - Posição em abr/2023

| CUSTEIO E COMERC. | | Banco do Brasil | Banrisul | BNDES | Credialiança | Credicoamo | Cresol | Sicoob | Sicredi | Todas IF's |
|-------------------------|--------|-----------------|--------------|----------------|--------------|--------------|--------------|-----------------|-----------------|-----------------|
| Pronaf | Progr. | 8.760,6 | 857,1 | 2.200,0 | 6,0 | 12,0 | 488,4 | 4.628,8 | 6.850,0 | 23.802,9 |
| | Contr. | 8.374,9 | 270,0 | 2.028,6 | 5,5 | 0,0 | 235,5 | 908,3 | 4.838,3 | 16.661,0 |
| | Saldo | 4% | 69% | 8% | 9% | 100% | 52% | 80% | 29% | 30% |
| Pronamp | Progr. | 6.916,1 | 100,5 | 1.743,9 | 30,0 | 48,0 | 204,0 | 3.819,8 | 3.985,4 | 16.847,6 |
| | Contr. | 5.080,0 | 77,2 | 1.671,7 | 28,6 | 45,1 | 87,8 | 3.574,3 | 2.844,6 | 13.409,3 |
| | Saldo | 27% | 23% | 4% | 5% | 6% | 57% | 6% | 29% | 20% |
| Empresarial | Progr. | 10.662,5 | 0,0 | 1.200,0 | 0,0 | 60,0 | 0,0 | 8.235,5 | 1.600,0 | 21.758,0 |
| | Contr. | 8.632,7 | 0,0 | 1.015,1 | 0,0 | 51,7 | 0,0 | 4.643,6 | 1.119,3 | 15.462,4 |
| | Saldo | 19% | - | 15% | - | 14% | - | 44% | 30% | 29% |
| Comerc. | Progr. | 700,1 | 0,0 | 0,0 | 0,0 | 0,0 | 0,0 | 0,0 | 0,0 | 700,1 |
| | Contr. | 1.293,4 | 0,0 | 0,0 | 0,0 | 0,0 | 0,0 | 0,0 | 0,0 | 1.293,4 |
| | Saldo | 0% | - | - | - | - | - | - | - | 0% |
| Total Programado | | 27.039,2 | 957,6 | 5.143,9 | 36,0 | 120,0 | 692,4 | 16.684,1 | 12.435,4 | 63.108,6 |
| Total Contratado | | 23.381,1 | 347,2 | 4.715,3 | 34,0 | 96,9 | 323,3 | 9.126,2 | 8.802,2 | 46.826,2 |
| Saldo Total | | 14% | 64% | 8% | 6% | 19% | 53% | 45% | 29% | 26% |

Posição dos Recursos Equalizáveis - abr/2023

| | Progr. | Contratação | Saldo |
|--------------------|----------------|---------------|------------|
| Custeio | 62.409 | 45.533 | 27% |
| BB | 26.339,1 | 22.088 | 16% |
| Banrisul | 957,6 | 347 | 64% |
| BNDES | 5.143,9 | 4.715 | 8% |
| Credialiança | 36,0 | 34 | 6% |
| Credicoamo | 120,0 | 97 | 19% |
| Cresol | 692,4 | 323 | 53% |
| Sicoob | 16.684,1 | 9.126 | 45% |
| Sicredi | 12.435,4 | 8.802 | 29% |
| Invest. | 43.588 | 33.561 | 23% |
| BB | 21.404 | 16.979 | 21% |
| Banrisul | 1.075 | 698 | 35% |
| BDMG | 30 | 11 | 64% |
| BNDES | 14.778 | 11.380 | 23% |
| BRDE | 490 | 392 | 20% |
| Caixa | 1.442 | 1.294 | 10% |
| Credicoamo | 7 | 0 | 100% |
| Cresol | 156 | 53 | 66% |
| Sicoob | 1.565 | 1.271 | 19% |
| Sicredi | 2.639 | 1.484 | 44% |
| Comerc. | 700 | 1.293 | 0% |
| BB | 700 | 1.293 | 0% |
| Total Geral | 106.696 | 80.387 | 25% |

**MINISTÉRIO DA
AGRICULTURA
E PECUÁRIA**

