



DESEMPENHO DO CRÉDITO RURAL

Safra 2019/20 –
Julho a Dezembro de 2019

Ministério da
Agricultura, Pecuária
e Abastecimento

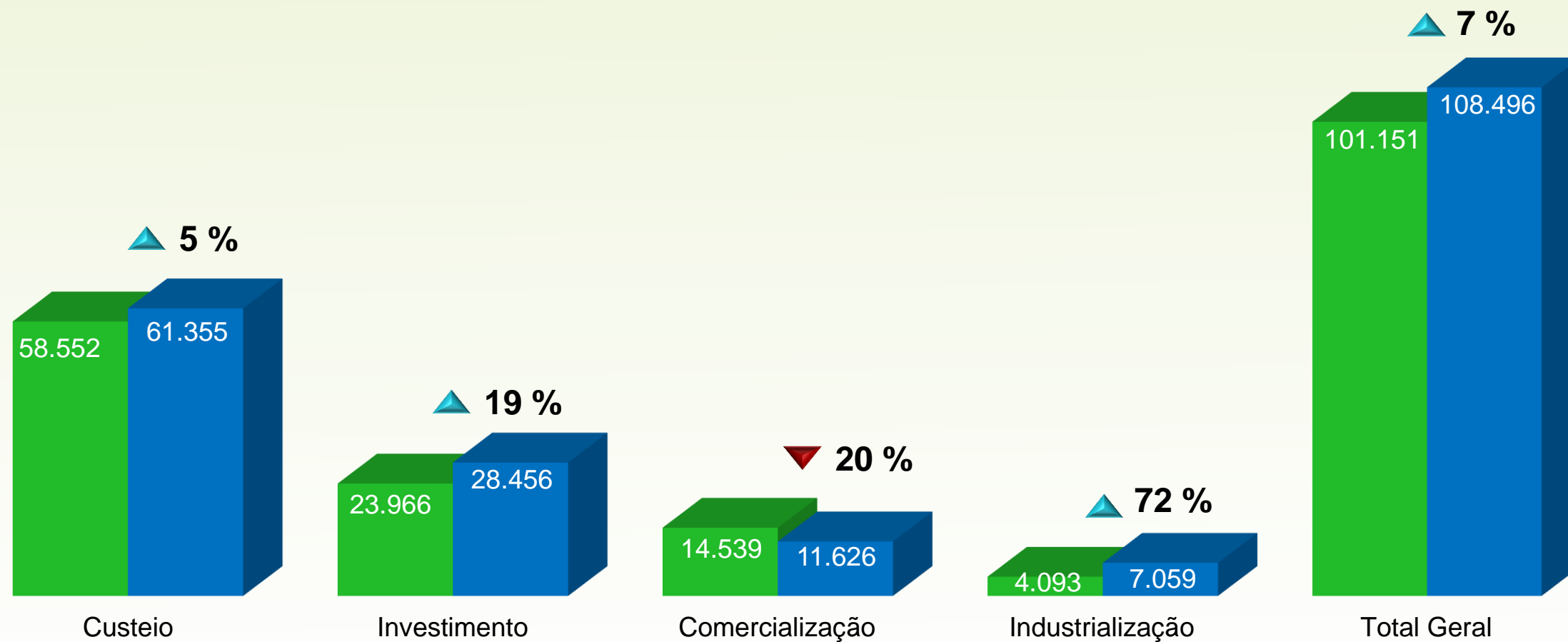


02/01/2019

VALOR DAS CONTRATAÇÕES (jul a dez) – R\$ milhões

■ Safra 2018/19

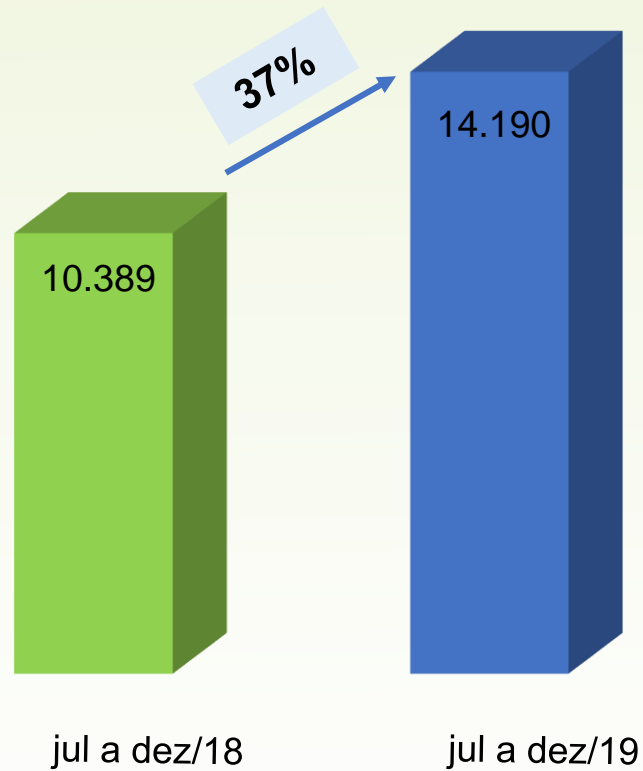
■ Safra 2019/20



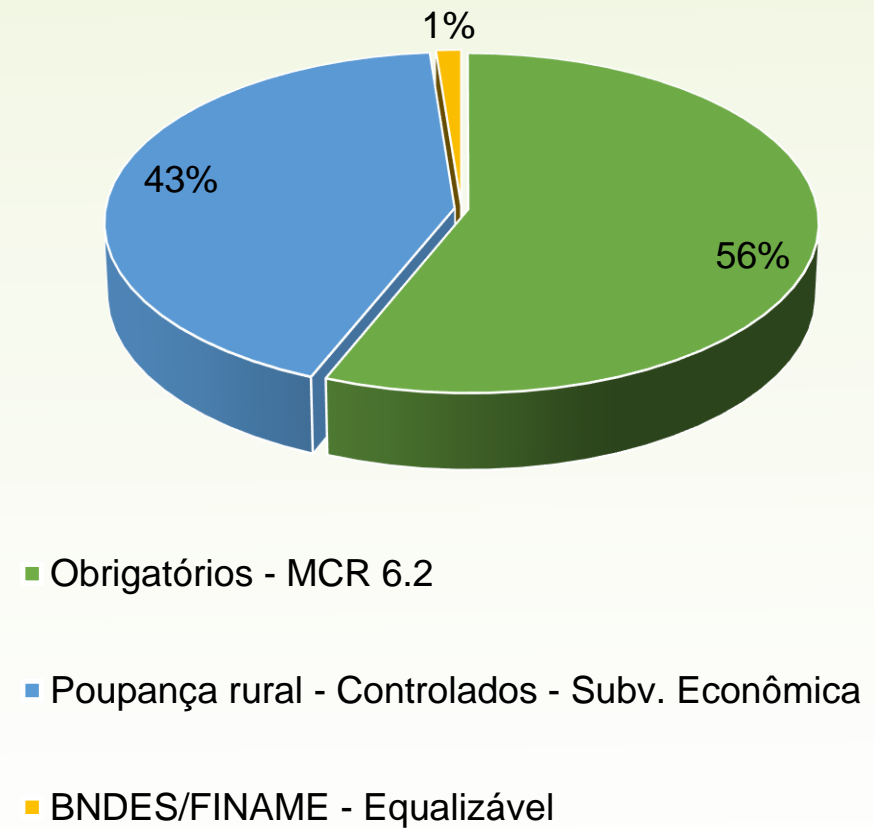
Fonte: SICOR/Banco Central - Elaboração: SPA/MAPA
OBS. Dados extraídos em 02/01/2020

CUSTEIO - PRONAMP

Valor Contratado - R\$ milhões



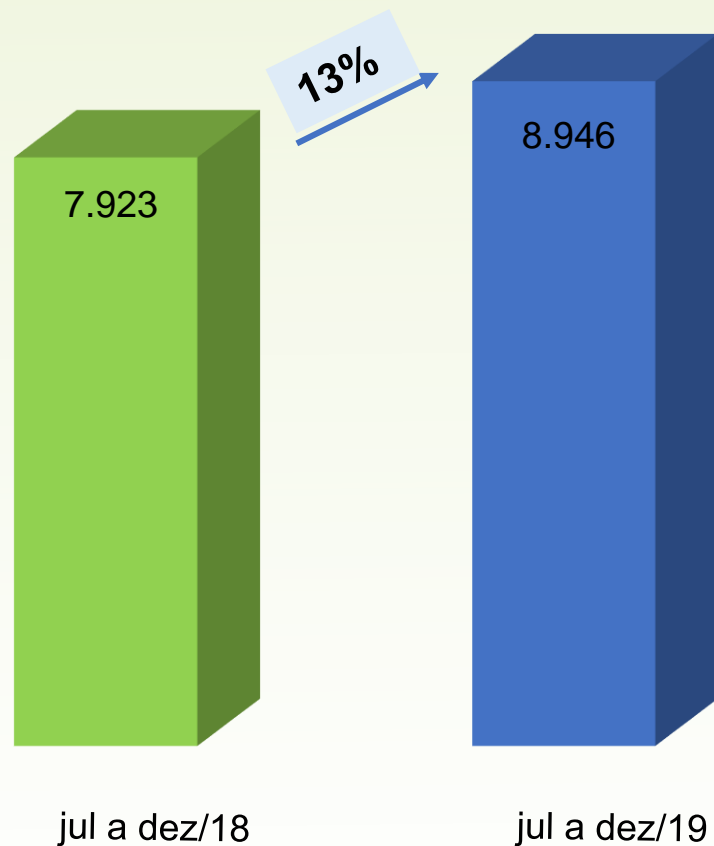
Participação das Fontes - jul a dez/19



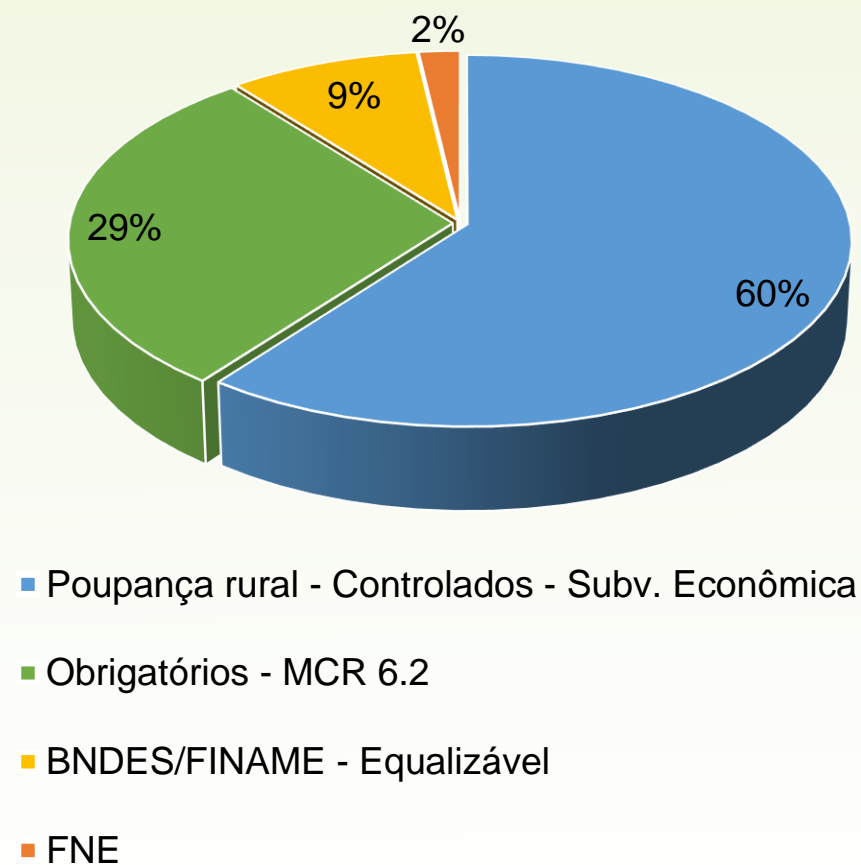
Fonte: SICOR/Banco Central - Elaboração: SPA/MAPA
OBS. Dados extraídos em 02/01/2020

CUSTEIO - PRONAF

Valor Contratado - R\$ milhões



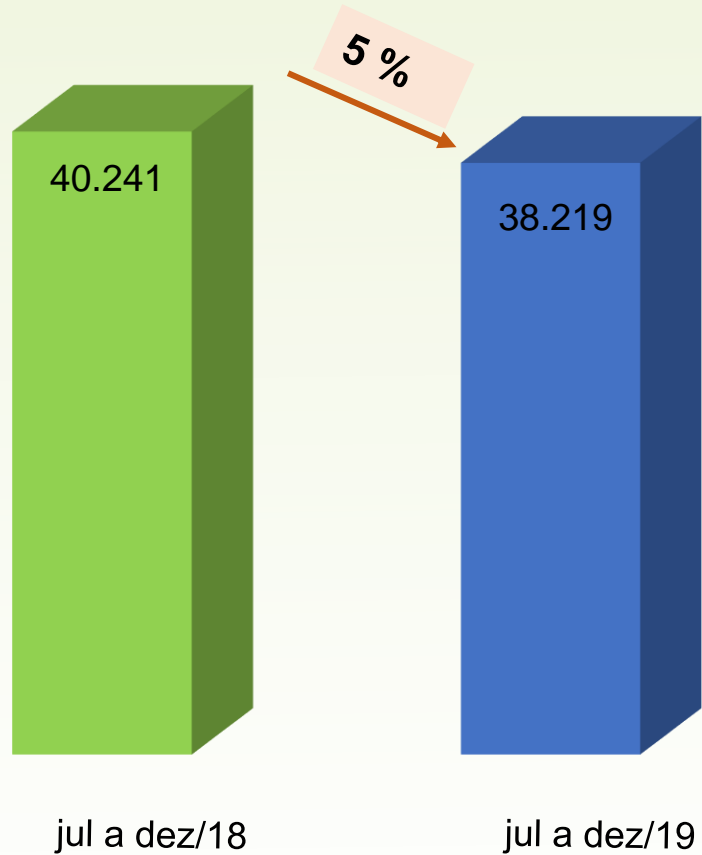
Participação das Fontes - jul a dez/19



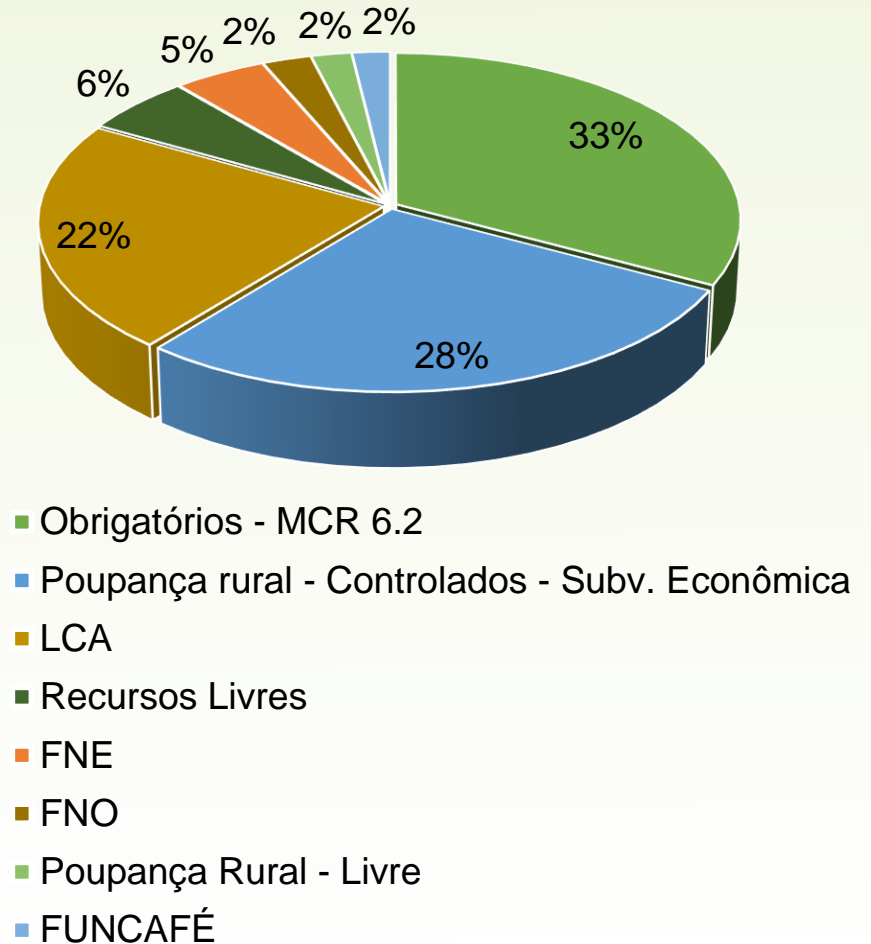
Fonte: SICOR/Banco Central - Elaboração: SPA/MAPA
OBS. Dados extraídos em 02/01/2020

CUSTEIO - DEMAIS

Valor Contratado - R\$ milhões



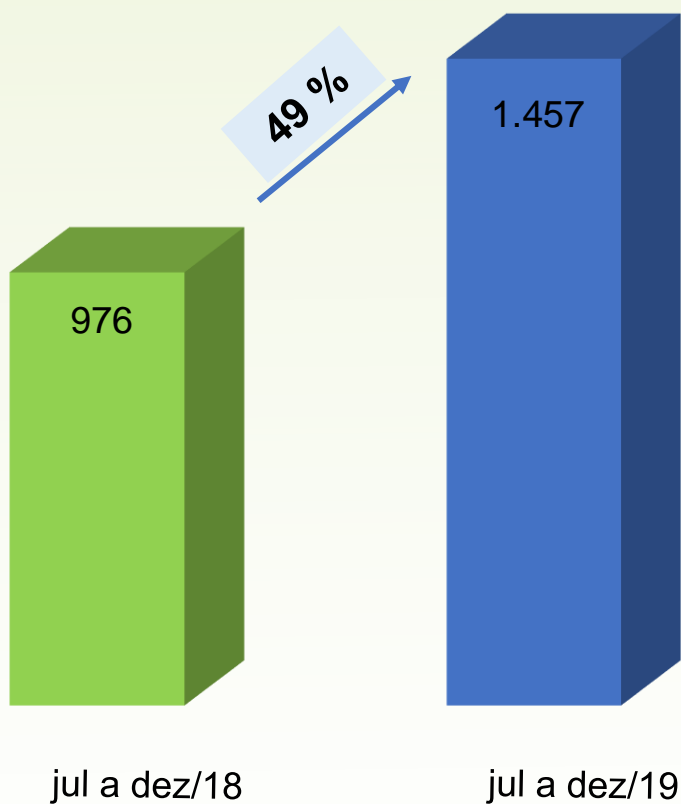
Participação das Fontes - jul a dez/19



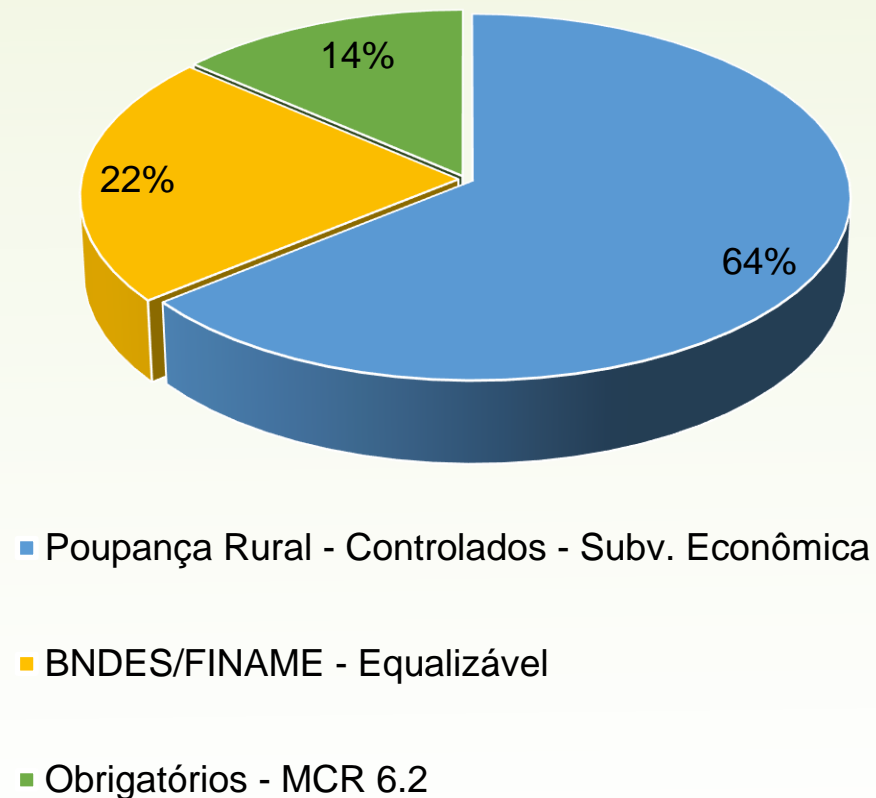
Fonte: SICOR/Banco Central - Elaboração: SPA/MAPA
OBS. Dados extraídos em 02/01/2020

INVESTIMENTO - PRONAMP

Valor Contratado - R\$ milhões



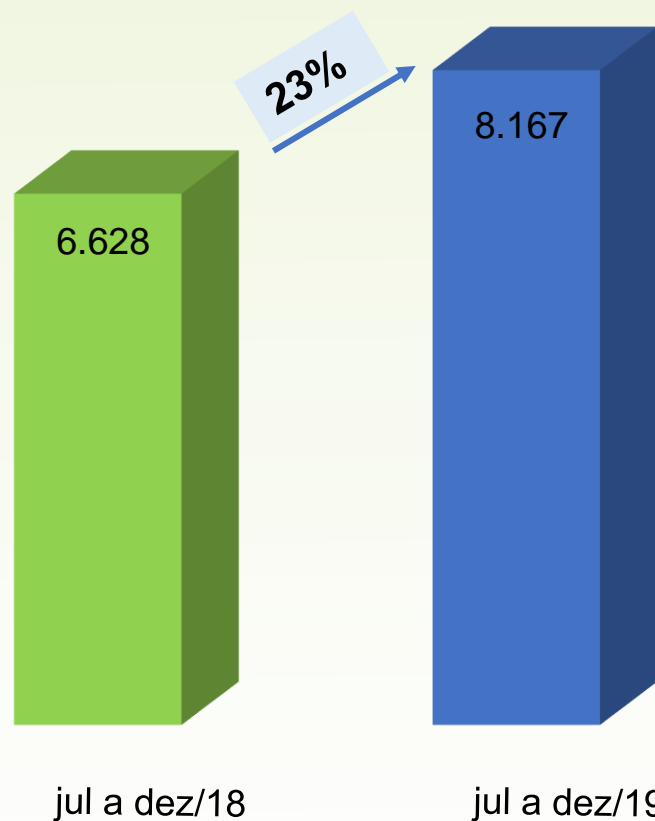
Participação das Fontes - jul a dez/19



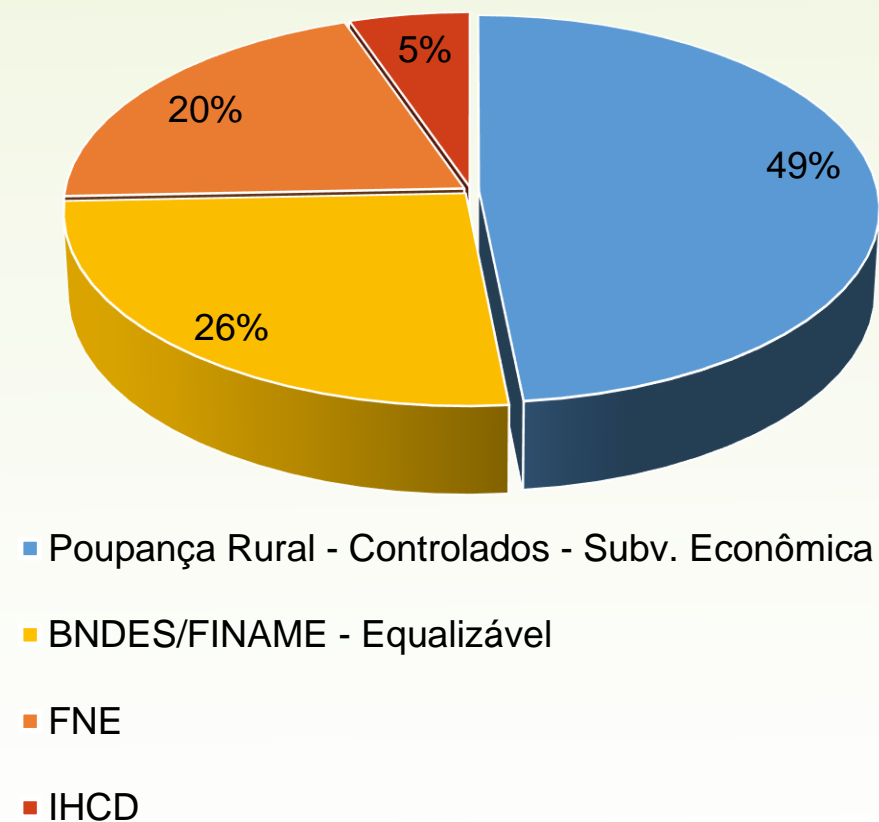
Fonte: SICOR/Banco Central - Elaboração: SPA/MAPA
OBS. Dados extraídos em 02/01/2020

INVESTIMENTO - PRONAF

Valor Contratado - R\$ milhões



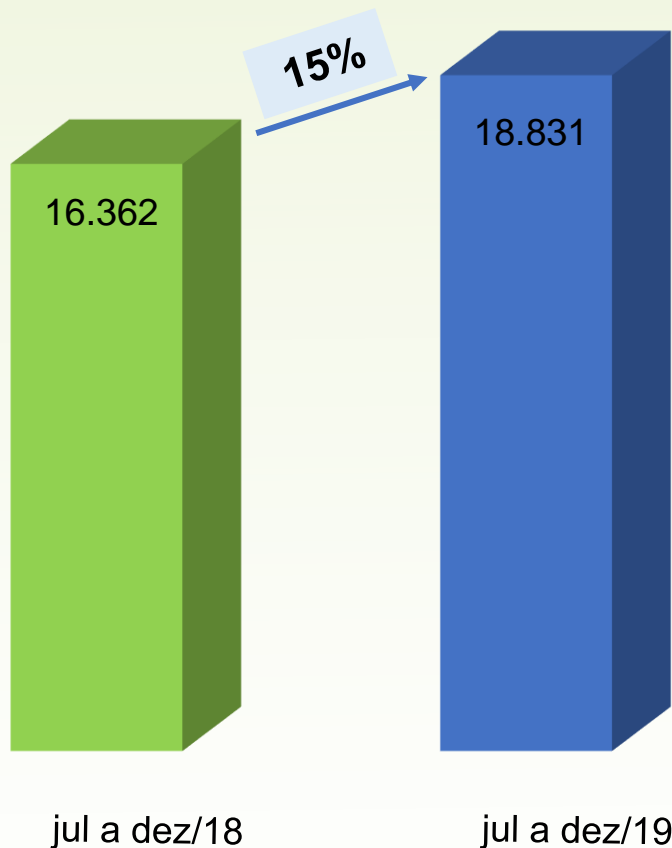
Participação das Fontes - jul a dez/19



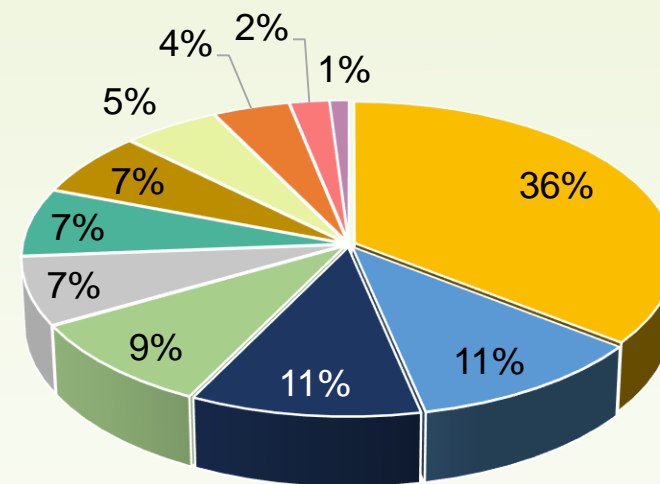
Fonte: SICOR/Banco Central - Elaboração: SPA/MAPA
OBS. Dados extraídos em 02/01/2020

INVESTIMENTO - DEMAIS

Valor Contratado - R\$ milhões



Participação das Fontes - jul a dez/19



- BNDES/FINAME - Equalizável
- Poupança Rural - Controlados - Subv. Econômica
- Poupança Rural - Livre
- FCO
- FNO
- Recursos Livres
- LCA
- BNDES Livre
- FNE
- Captação Externa
- Recursos Livres Equalizáveis

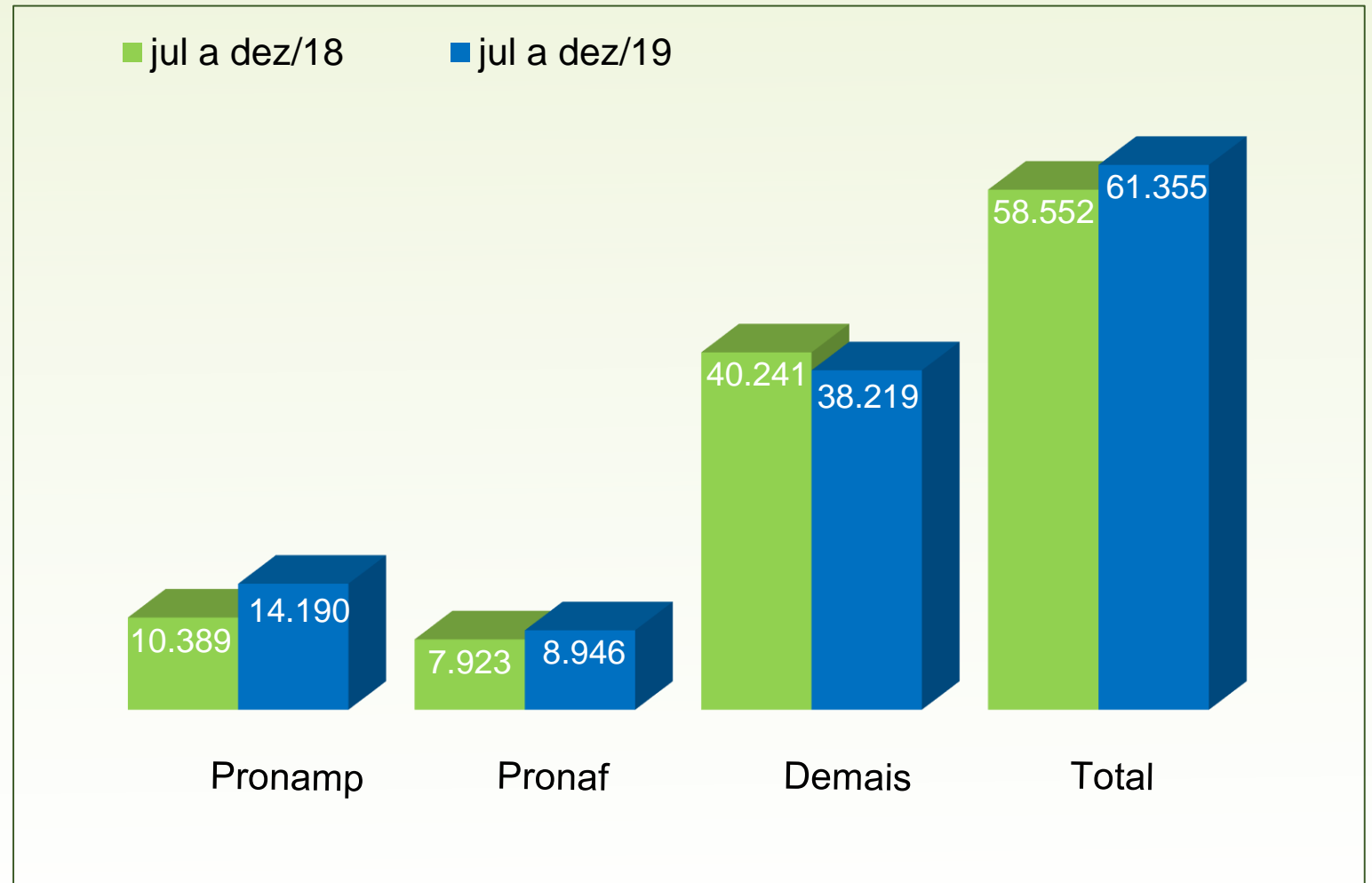
Fonte: SICOR/Banco Central - Elaboração: SPA/MAPA
OBS. Dados extraídos em 02/01/2020

CUSTEIO TOTAL

Nº de Contratos

	jul a dez/18	jul a dez/19	Variação
Pronamp	75.533	94.559	25%
Pronaf	315.215	309.676	-2%
Demais	174.292	116.107	-33%
Total	565.040	520.342	-8%

Valor dos Contratos - R\$ milhões



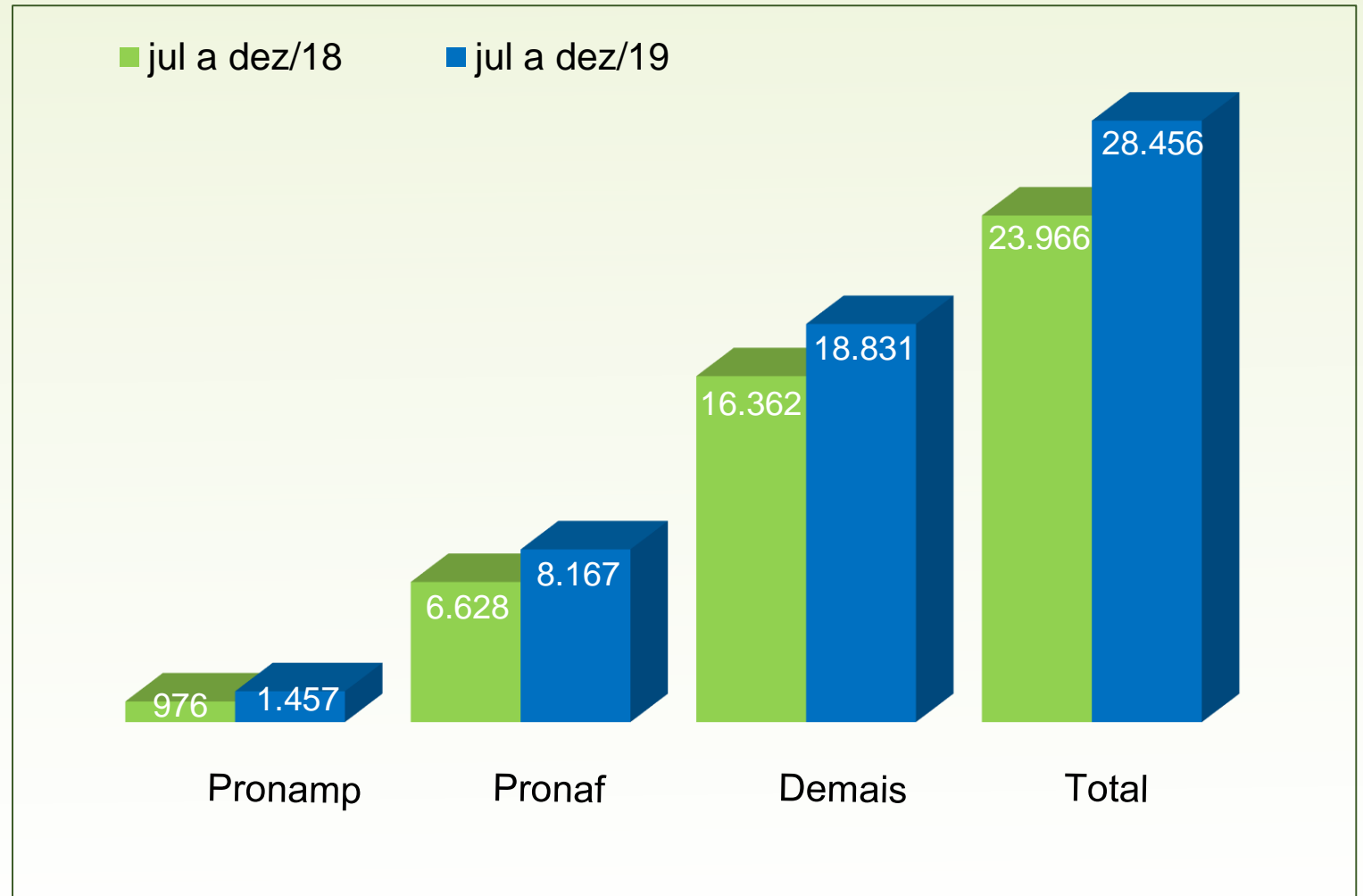
Fonte: SICOR/Banco Central - Elaboração: SPA/MAPA
OBS. Dados extraídos em 02/01/2020

INVESTIMENTO TOTAL

Nº de Contratos

	jul a dez/18	jul a dez/19	Variação
Pronamp	8.611	11.835	37%
Pronaf	502.445	530.800	6%
Demais	68.722	70.767	3%
Total	579.778	613.402	6%

Valor dos Contratos - R\$ milhões



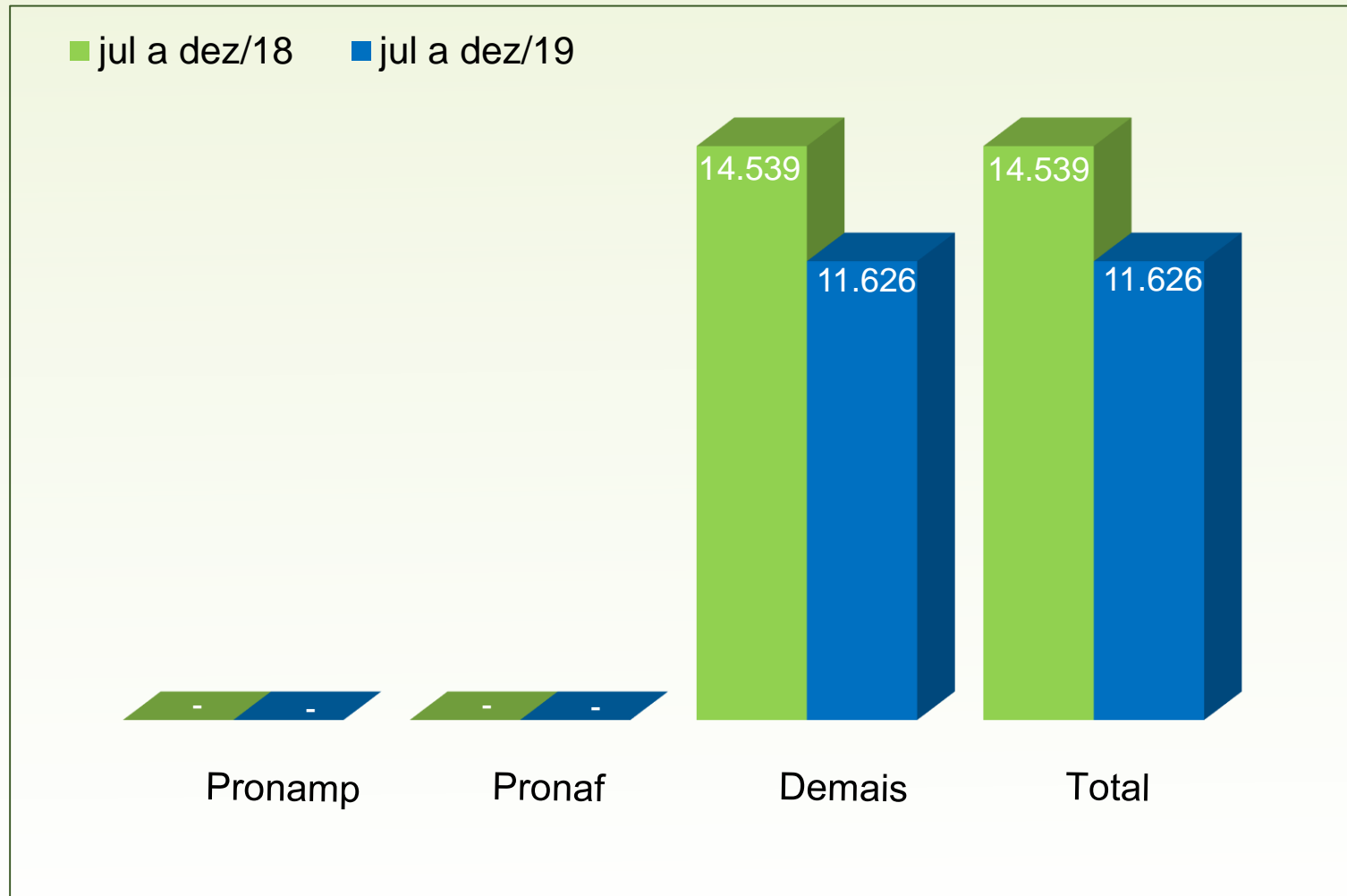
Fonte: SICOR/Banco Central - Elaboração: SPA/MAPA
OBS. Dados extraídos em 02/01/2020

COMERCIALIZAÇÃO TOTAL

Nº de Contratos

	jul a dez/18	jul a dez/19	Variação
Pronamp	-	-	-
Pronaf	-	-	-
Demais	14.193	12.848	-9%
Total	14.193	12.848	-9%

Valor dos Contratos - R\$ milhões



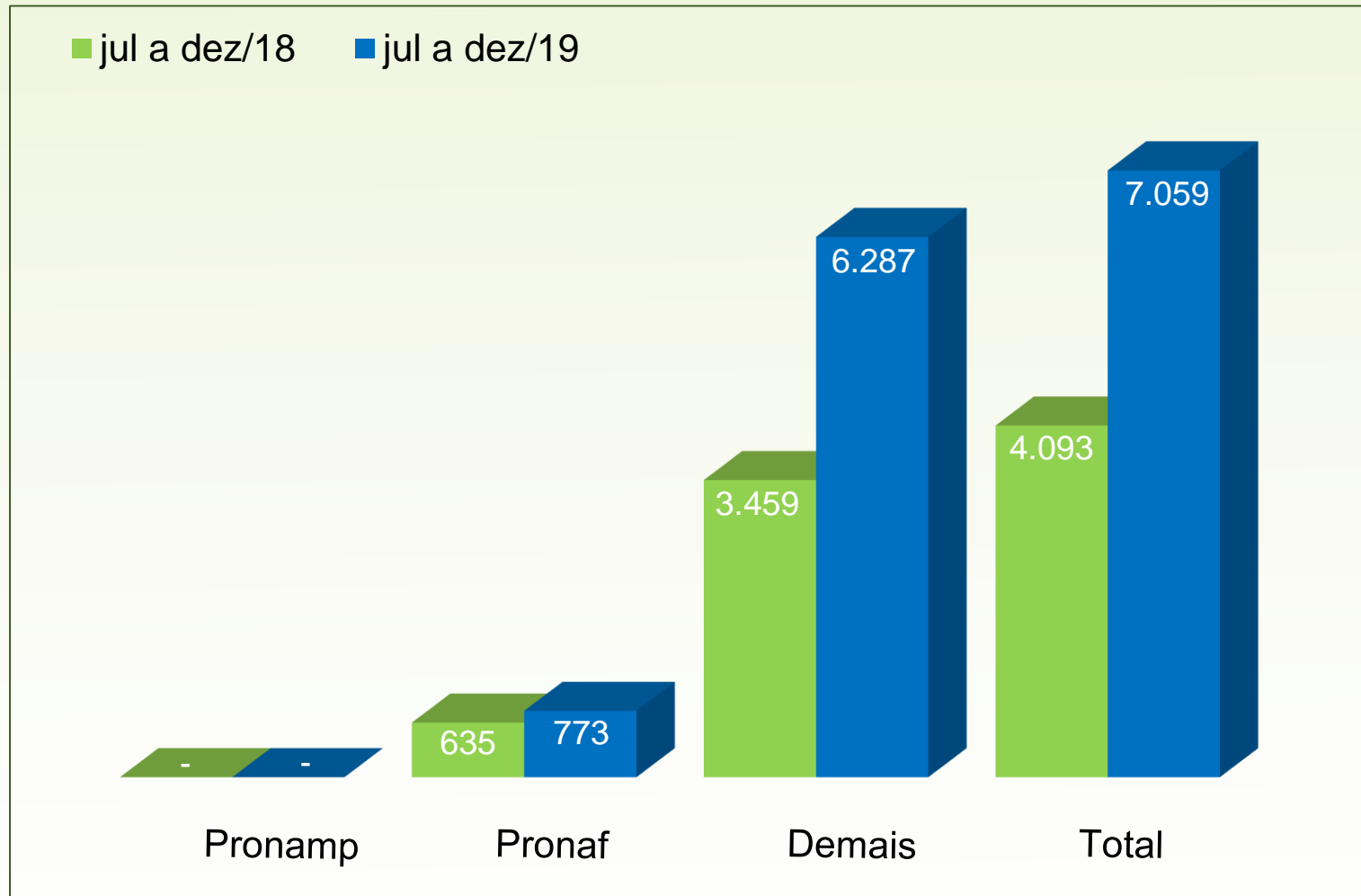
Fonte: SICOR/Banco Central - Elaboração: SPA/MAPA
OBS. Dados extraídos em 02/01/2020

INDUSTRIALIZAÇÃO TOTAL

Nº de Contratos

	jul a dez/18	jul a dez/19	Variação
Pronamp	-	-	-
Pronaf	214	225	5%
Demais	256	473	85%
Total	470	698	49%

Valor dos Contratos - R\$ milhões



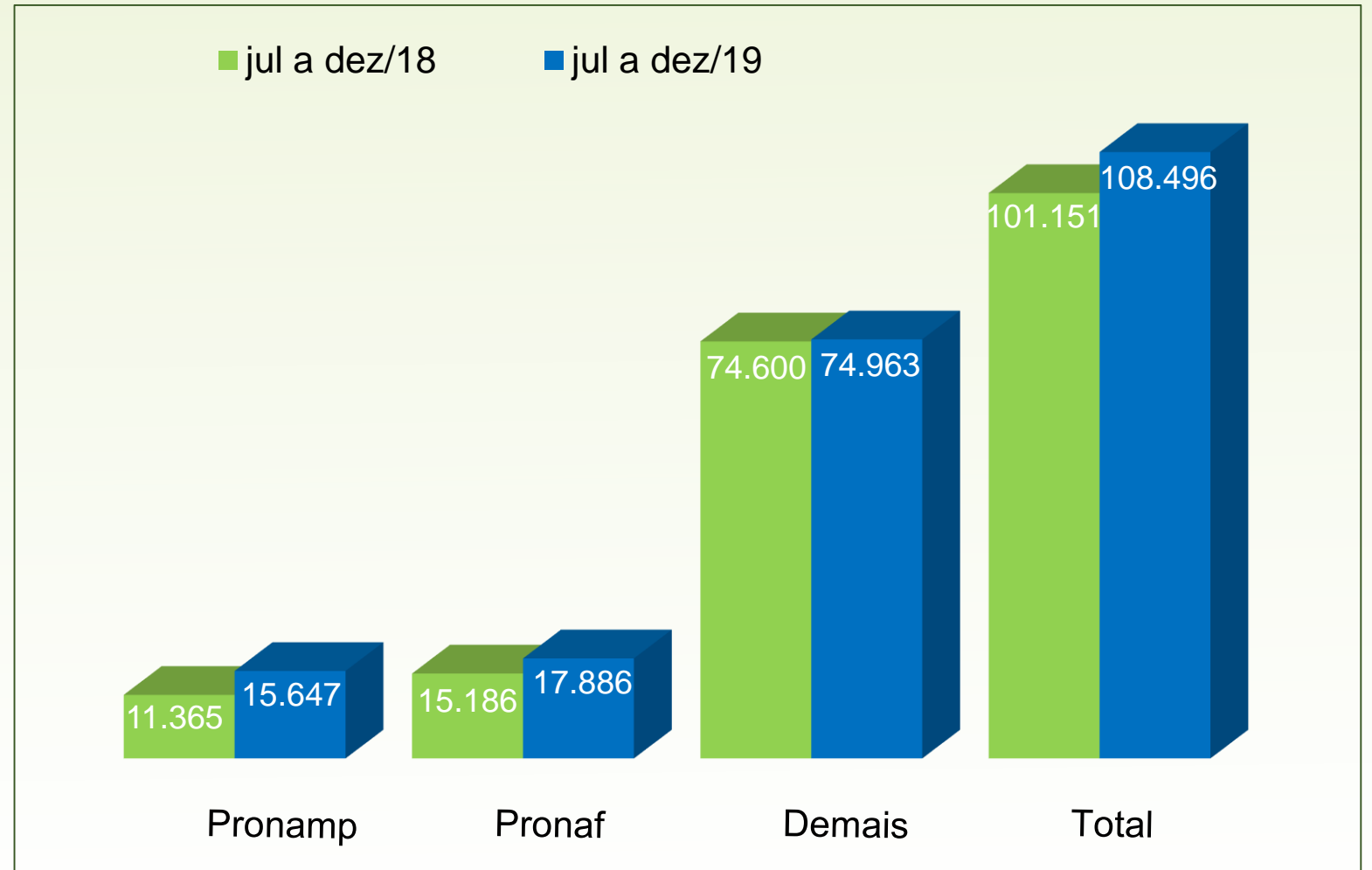
Fonte: SICOR/Banco Central - Elaboração: SPA/MAPA
OBS. Dados extraídos em 02/01/2020

TODAS AS FINALIDADES

Nº de Contratos

	jul a dez/18	jul a dez/19	Variação
Pronamp	84.144	106.394	26%
Pronaf	817.874	840.701	3%
Demais	257.463	200.195	-22%
Total	1.159.481	1.147.290	-1%

Valor dos Contratos - R\$ milhões



Fonte: SICOR/Banco Central - Elaboração: SPA/MAPA
OBS. Dados extraídos em 02/01/2020

CONTRATAÇÕES POR FONTES DE RECURSOS - TOTAL

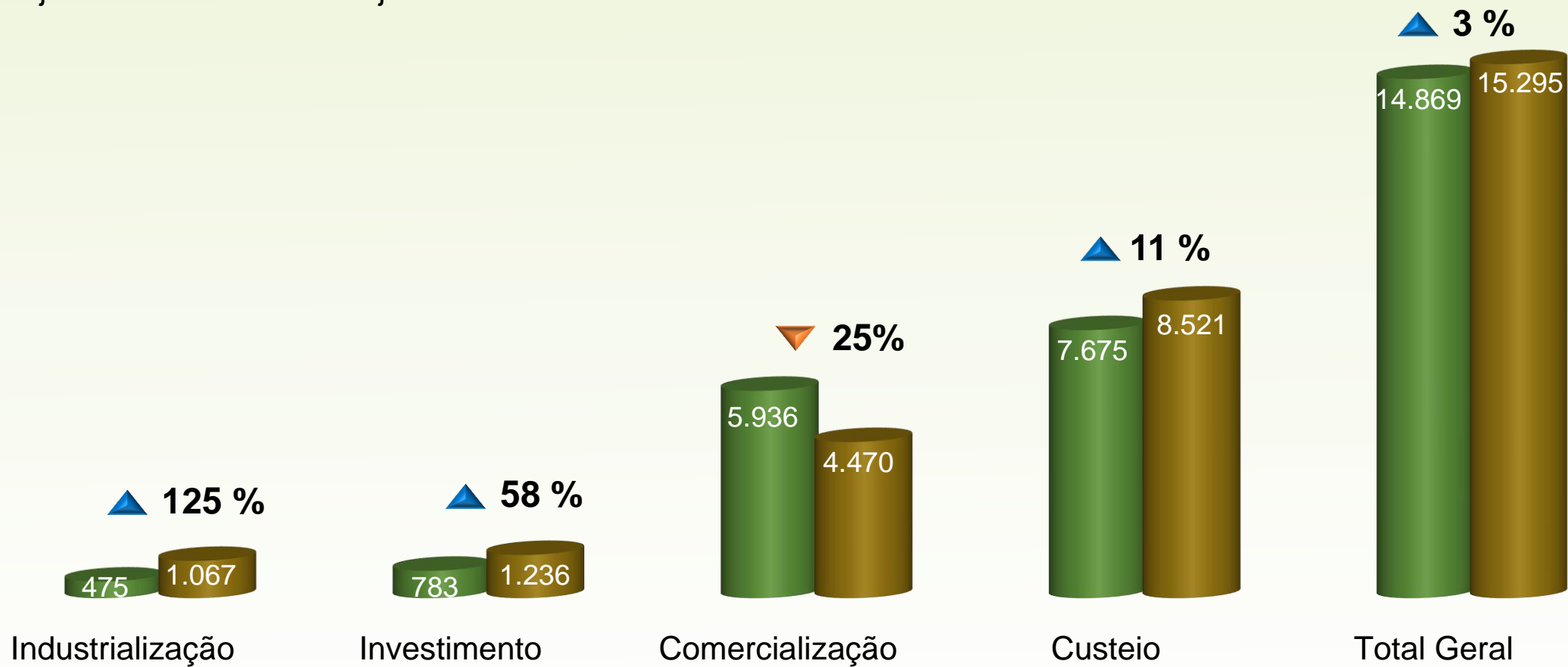
	jul a dez/18		jul a dez/19		Variação
	Valor	Participação	Valor	Participação	
Fontes Controladas	R\$ milhões	%	R\$ milhões	%	Total
Poupança Rural Controlada	26.835	27%	29.754	27%	11%
Recursos Obrigatórios	28.673	28%	30.313	28%	6%
BNDES/FINAME Equalizável	9.291	9%	9.992	9%	8%
Fundos Constitucionais	9.450	9%	8.743	8%	-7%
- FCO	3.443	3%	1.863	2%	-46%
- FNE	4.382	4%	4.462	4%	2%
- FNO	1.625	2%	2.418	2%	49%
Outros	3.900	4%	3.396	3%	-13%
Total Controladas	78.148	77%	82.199	76%	5%
Fontes Não Controladas					
LCA	14.869	15%	15.295	14%	3%
Recursos Livres	5.510	5%	6.130	6%	11%
Poupança Rural Livre	1.517	1%	3.192	3%	110%
Outras	1.106	1%	1.680	2%	52%
Total Não Controladas	23.002	23%	26.297	24%	14%
TOTAL	101.151	100%	108.496	100%	7%

Fonte: SICOR/Banco Central - Elaboração: SPA/MAPA
OBS. Dados extraídos em 02/01/2020

CONTRATAÇÕES COM A FONTE LCA

■ jul a dez 2018

■ jul a dez 2019



Fonte: SICOR/Banco Central - Elaboração: SPA/MAPA
OBS. Dados extraídos em 02/01/2020

Financiamento Agropecuário

R\$ milhões

Programas	Safr 2018/19			Safr 2019/20			Variação da Aplicação
	Programação jul/18 a jun/19	Aplicação jul a dez/18	Desembolso relativo	Programação jul/19 a jun/20*	Aplicação jul a dez/19	Desembolso relativo	
	(a)	(b)	(b)/(a)	(c)	(d)	(d)/(c)	(d)/(b)
Moderfrota**	8.639	4.974	58%	9.690	4.404	45%	-11%
Moderagro	839	674	80%	1.200	866	72%	28%
Moderinfra	789	240	30%	732	327	45%	36%
Programa ABC	1.991	1.217	61%	2.096	1.726	82%	42%
PCA	2.124	625	29%	1.815	888	49%	42%
Inovagro	1.141	670	59%	1.500	1.081	72%	61%
Pronamp	1.550	976	63%	2.715	1.457	54%	49%
Prodecoop	983	609	62%	1.285	117	9%	-81%
Procap-Agro	2.500	42	2%	2.500	6	0%	-86%
Prorenova	1.500	9	1%	1.500	0	0%	-
Pronaf	11.725	6.627	57%	12.927	8.167	63%	23%
Outros	17.730	7.303	41%	15.455	9.417	61%	29%
Investimento	51.511	23.966	47%	53.415	28.456	53%	19%
Custeio + Comerc. + Indust.	166.228	77.185	46%	169.327	80.040	47%	4%
TOTAL	217.739	101.151	46%	222.742	108.496	49%	7%

* A programação refere-se ao valor disponibilizado no início do plano safr, portanto, não inclui remanejamentos realizados ao longo deste período.

Fonte: SICOR/Banco Central - Elaboração: SPA/MAPA
OBS. Dados extraídos em 02/01/2020

** MODERFROTA - no período de julho a dezembro, o valor financiado com Recursos Livres, nas mesmas condições do Moderfrota, pelo Banco do Brasil foi de R\$ 832 milhões (Fonte: Dirag/Banco do Brasil).

MINISTÉRIO DA AGRICULTURA, PECUÁRIA E ABASTECIMENTO

GOVERNO FEDERAL