



# Financiamento Agropecuário

Safrá – Julho de 2018 a Janeiro de 2019

Ministério da  
Agricultura, Pecuária  
e Abastecimento



01/02/2019

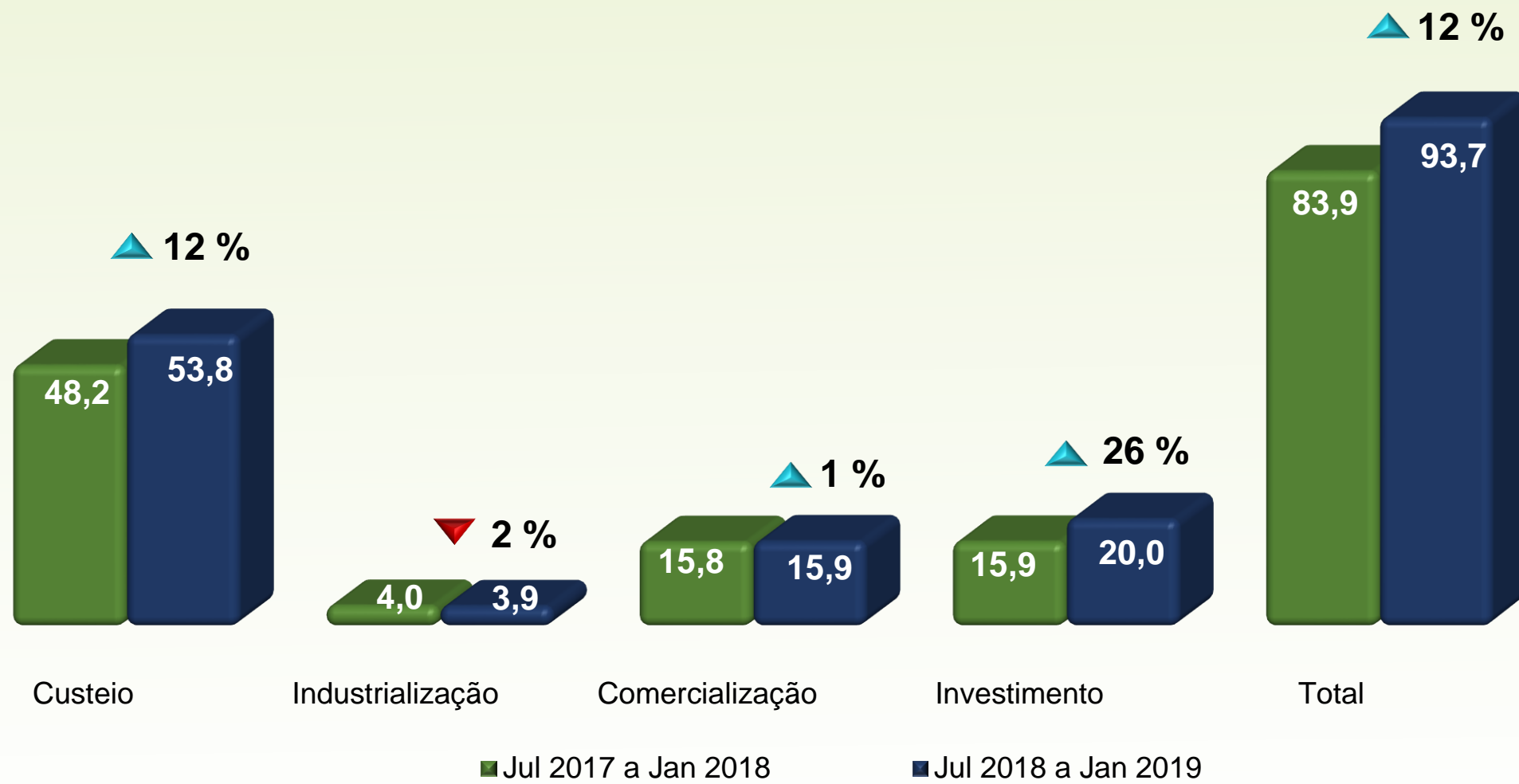
# Comparativo de Contratações nos Anos Agrícolas

R\$ milhões

Finalidade	Jul 2016 a Jan 2017		Jul 2017 a Jan 2018		Jul 2018 a Jan 2019	
	Qte operações	Valor	Qte operações	Valor	Qte operações	Valor
Custeio	257.081	46.261	254.229	48.237	262.551	53.840
Industrialização	268	3.357	277	4.003	293	3.926
Comercialização	13.784	11.377	17.373	15.794	16.578	15.939
Investimento	77.010	13.912	90.419	15.859	85.278	20.026
<b>Total</b>	<b>348.143</b>	<b>74.907</b>	<b>362.298</b>	<b>83.893</b>	<b>364.700</b>	<b>93.730</b>

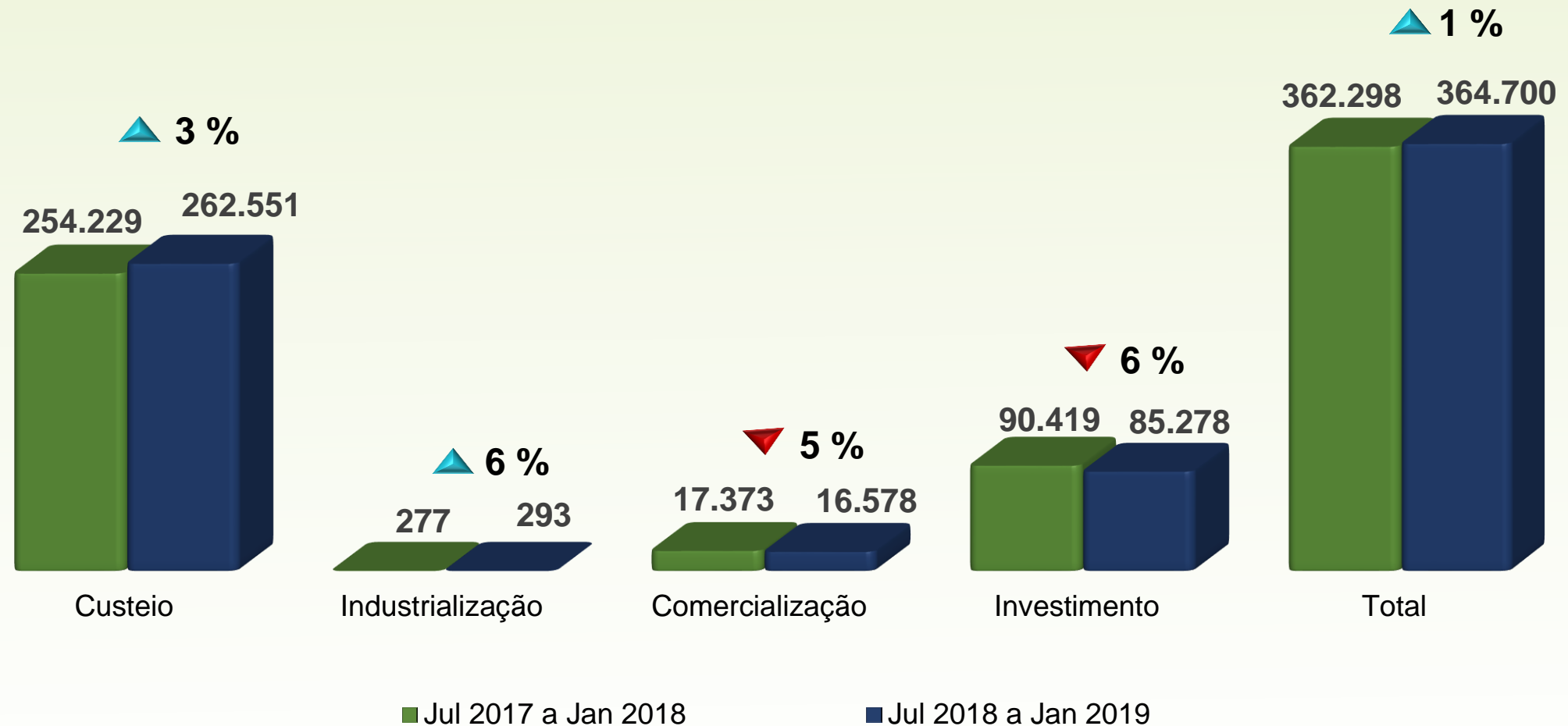
**Fonte:** SICOR/Banco Central - Elaboração: SPA/MAPA  
OBS. Dados extraídos em 01/02/2019

# Valores Contratados – R\$ bilhões



Fonte: SICOR/Banco Central - Elaboração: SPA/MAPA  
OBS. Dados extraídos em 01/02/2019

# Quantidade de Contratos – Unidades



Fonte: SICOR/Banco Central - Elaboração: SPA/MAPA  
OBS. Dados extraídos em 01/02/2019



# Contratações por Atividade – Jul 2018 a Jan 2019

R\$ milhões

Atividade	Safra 2017/18	Safra 2018/19	Variação
Agrícola	59.077	67.423	14%
Pecuária	24.816	26.307	6%
<b>Total</b>	<b>83.893</b>	<b>93.730</b>	<b>12%</b>

**Fonte:** SICOR/Banco Central - Elaboração: SPA/MAPA  
OBS. Dados extraídos em 01/02/2019

# Fontes de Recursos – Todas as Finalidades

Julho a Janeiro

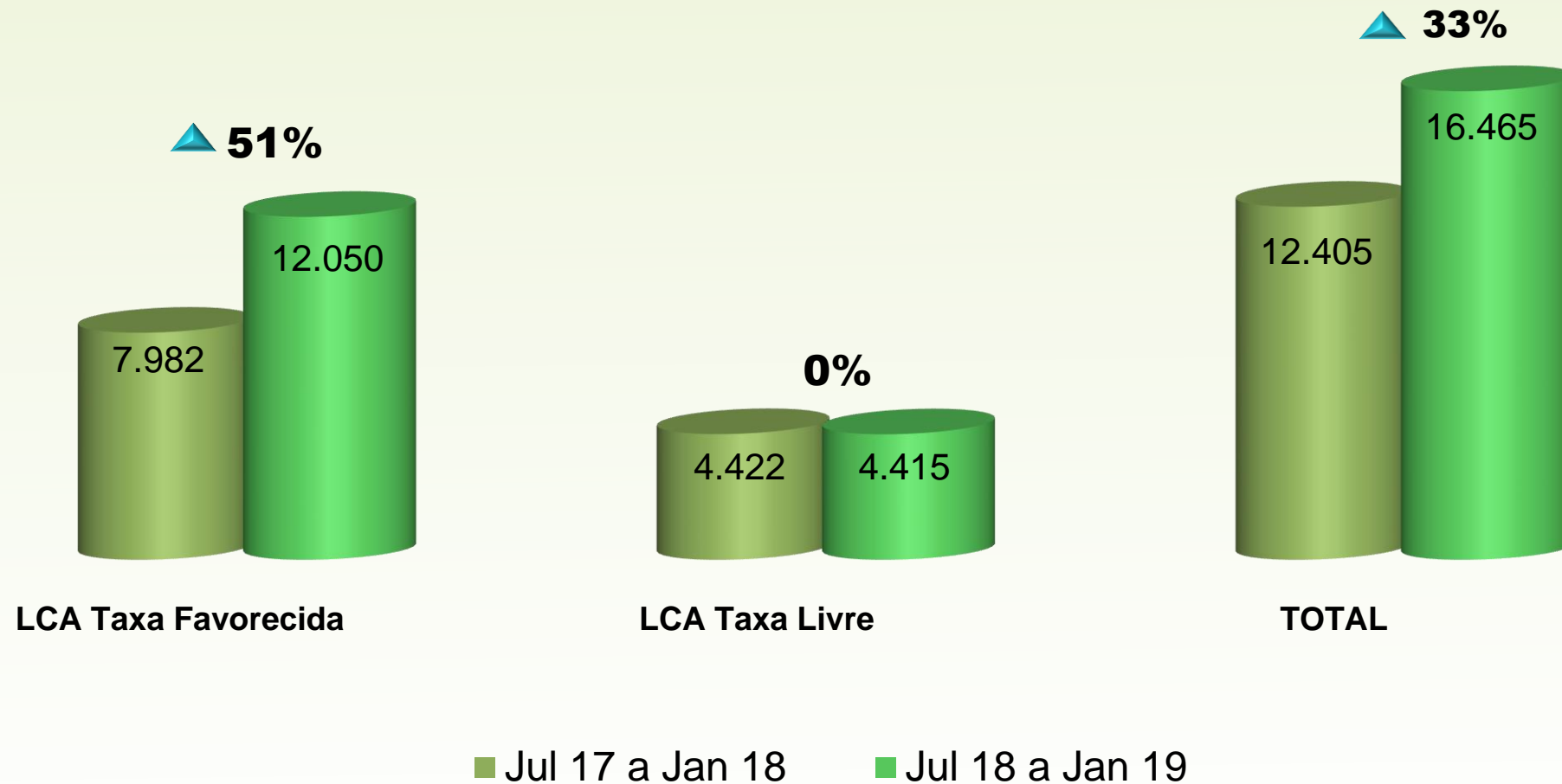
R\$ milhões

Fontes	Safr 2017/18		Safr 2018/19					
	Valor	Partic.	Valor	Partic.	Variação			
Controladas	R\$ milhões	%	R\$ milhões	%	Total	Custeio	Investim.	Comerc.
Poupança Rural Controlada	18.344	22%	28.528	30%	56%	83%	6%	-56%
Recursos Obrigatórios	28.711	34%	18.513	20%	-36%	-41%	100%	-25%
BNDES/FINAME Equalizável	5.875	7%	8.464	9%	44%	87%	44%	-
Fundos Constitucionais	5.819	7%	7.690	8%	32%	41%	28%	225%
- FCO	3.406	4%	3.195	3%	-6%	-100%	8%	-
- FNE	1.400	2%	2.902	3%	107%	93%	131%	225%
- FNO	1.013	1%	1.594	2%	57%	70%	61%	-
Outros	2.464	3%	3.342	4%	36%	-3%	1187%	40%
<b>Total Controladas</b>	<b>61.212</b>	<b>73%</b>	<b>66.538</b>	<b>71%</b>	<b>9%</b>	<b>6%</b>	<b>32%</b>	<b>-13%</b>
<b>Não controladas</b>								
Recursos Livres	2.535	3%	7.708	8%	204%	146%	38%	521%
LCA Taxa Favorecida	7.982	10%	12.050	13%	51%	59%	-46%	74%
LCA Taxa Livre	4.422	5%	4.415	5%	0%	-7%	60%	-10%
Poupança Rural Livre	6.757	8%	1.684	2%	-75%	-72%	-6%	-90%
Outras	984	1%	1.334	1%	36%	24%	97%	-46%
<b>Total Não Controladas</b>	<b>22.681</b>	<b>27%</b>	<b>27.192</b>	<b>29%</b>	<b>20%</b>	<b>34%</b>	<b>1%</b>	<b>9%</b>
<b>TOTAL</b>	<b>83.893</b>	<b>100%</b>	<b>93.730</b>	<b>100%</b>	<b>12%</b>	<b>12%</b>	<b>26%</b>	<b>1%</b>

Fonte: SICOR/Banco Central - Elaboração: SPA/MAPA

OBS. Dados extraídos em 01/02/2019

# LCA – R\$ milhões



Fonte: SICOR/Banco Central - Elaboração: SPA/MAPA  
OBS. Dados extraídos em 01/02/2019

# Financiamento Agropecuário

R\$ milhões

Programas ou Finalidades	Safr 2017/2018			Safr 2018/2019			Var. Aplic. (%)
	Programação jul/17 a jun/18	Aplicação jul 17 a jan/18	Desemb. relativo (%)	Programação jul/18 a jun/19*	Aplicação jul 18 a jan/19	Desemb. relativo (%)	
	(a)	(b)	(b)/(a)	(c)	(d)	(d)/(c)	(d)/(b)
<b>Moderfrota</b>	9.200	3.901	42%	8.639	5.696	66%	46%
<b>Moderagro</b>	640	280	44%	839	777	93%	177%
<b>Moderinfra</b>	600	255	43%	789	299	38%	17%
<b>Programa ABC</b>	2.130	783	37%	1.991	1.259	63%	61%
<b>PCA</b>	1.600	395	25%	2.124	868	41%	120%
<b>Inovagro</b>	1.260	493	39%	1.141	729	64%	48%
<b>Pronamp</b>	3.710	2.433	66%	1.550	1.022	66%	-58%
<b>Prodecoop</b>	1.700	233	14%	983	780	79%	235%
<b>Procap-Agro</b>	2.200	184	8%	2.500	59	2%	-68%
<b>Prorenova</b>	-	-	-	1.500	9	1%	-
<b>Outros</b>	15.109	6.901	46%	17.730	8.530	48%	24%
<b>Investimento</b>	38.149	15.859	42%	39.786	20.026	50%	26%
<b>Custeio + Comerc.+ Indust.</b>	150.250	68.033	45%	151.108	73.704	49%	8%
<b>Total</b>	188.399	83.893	45%	190.894	93.730	49%	12%

**Fonte:** SICOR/Banco Central - Elaboração: SPA/MAPA  
OBS. Dados extraídos em 01/02/2019

\* Limites ajustados em jan/2019 em função da divergência entre valores divulgados e efetivamente disponibilizados – adequação ao teto de gastos.



**MINISTÉRIO DA AGRICULTURA, PECUÁRIA E ABASTECIMENTO**

**GOVERNO FEDERAL**