

Financiamento Agropecuário na Safrá 2016/17

Relatório Julho 2016 - Abril 2017
(05/05/2017)

MINISTÉRIO DA
AGRICULTURA, PECUÁRIA
E ABASTECIMENTO



Financiamentos no Ano Agrícola 2016/17

(Sem Pronaf)

(R\$ milhões)

Finalidade	Jul/14 - Abr/15		Jul/15 - Abr/16		Jul/16 - Abr/17	
	Qtd. operações	Valor	Qtd. operações	Valor	Qtd. operações	Valor
Custeio	394.791	55.994	381.688	69.909	316.095	63.003
Industrialização	0	0	0	0	364	4.177
Comercialização	28.872	18.386	22.345	20.857	21.559	17.184
Investimento	178.440	29.929	112.842	19.724	109.676	20.172
Total	602.103	104.309	516.875	110.491	447.694	104.537

Fonte: SICOR/Banco Central

Financiamentos no Ano Agrícola 2016/17

(Sem Pronaf)

(participação percentual)

Finalidade	Jul/14 - Abr/15		Jul/15 - Abr/16		Jul/16 - Abr/17	
	Qtd. operações	Valor	Qtd. operações	Valor	Qtd. operações	Valor
Custeio	66	54	74	63	71	60
Industrialização	0	0	0	0	0	4
Comercialização	5	18	4	19	5	16
Investimento	30	29	22	18	24	19
Total	100	100	100	100	100	100

Fonte: SICOR/Banco Central

Financiamentos no Ano Agrícola 2016/17

(Sem Pronaf)

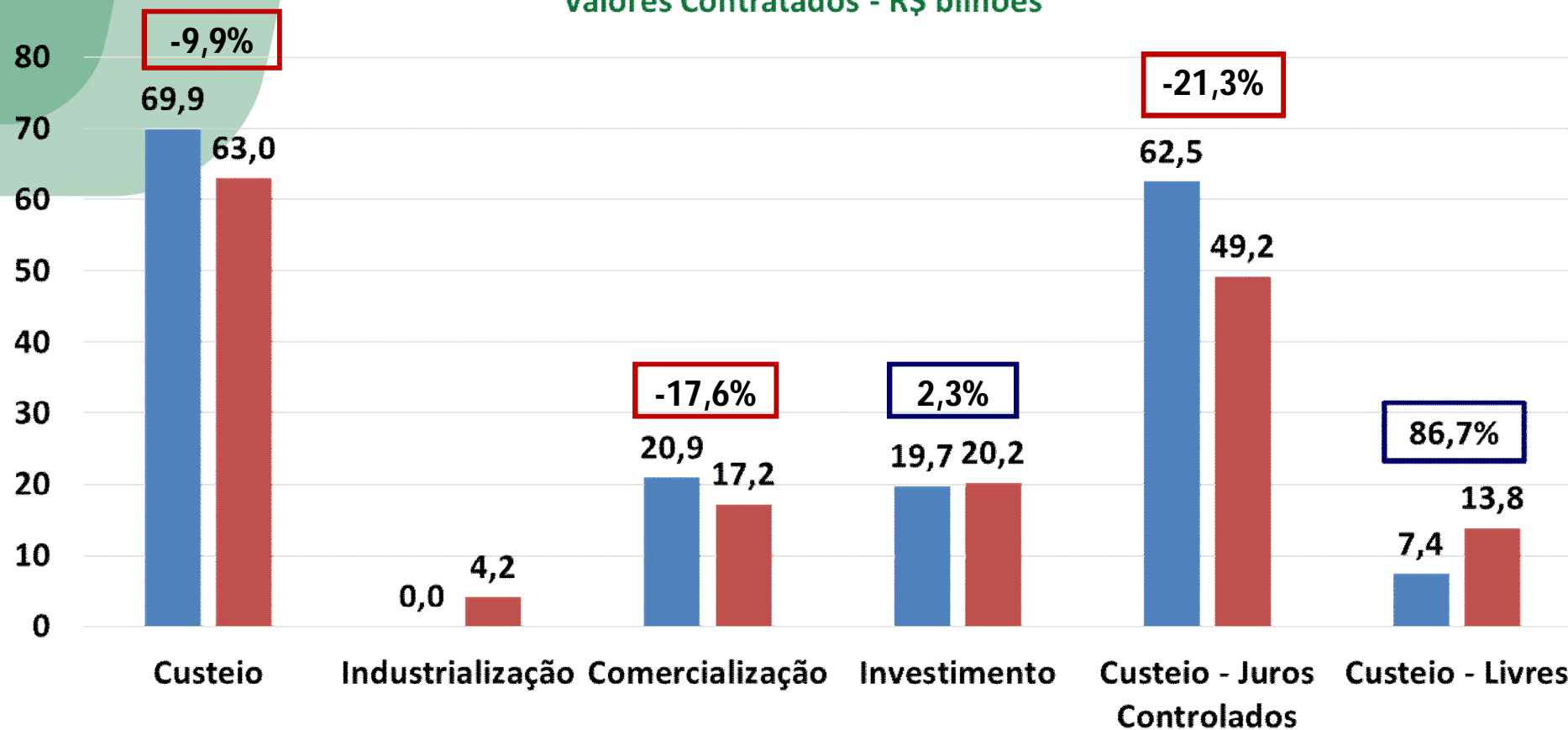
(R\$ Milhões)

Fontes de recursos ou programas	2016/2017		
	Programação jul/16 a jun/17	Aplicação jul/16 a abr/17	Desemb. relativo (%)
1. Custeio, Indust. e Comerc.	149.855	84.364	56%
1.1 Juros controlados	115.655	65.309	56%
1.2 Juros livres	34.200	19.055	56%
2. Investimento	34.000	20.172	59%
3. Total Agricultura Empresarial	183.855	104.537	57%

Fonte: SICOR/Banco Central

Financiamentos no Ano Agrícola 2016/17 (Sem Pronaf)

Valores Contratados - R\$ bilhões



Fonte: SICOR/Banco Central

■ Jul/15 - Abr/16 ■ Jul/16 - Abr/17

MINISTÉRIO DA
AGRICULTURA, PECUÁRIA
E ABASTECIMENTO



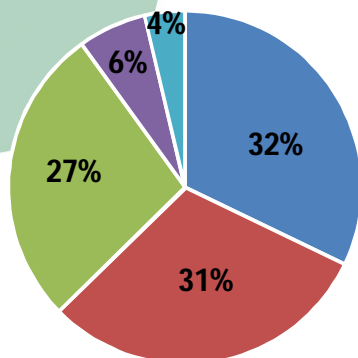
Financiamentos no Ano Agrícola 2016/17

(Sem Pronaf)

Jul/16 – Abr/17

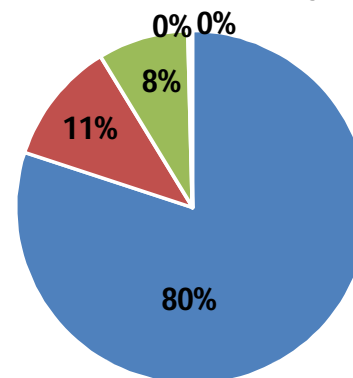
Fonte: SICOR/Banco Central

Custeio - R\$ 63,0 bi



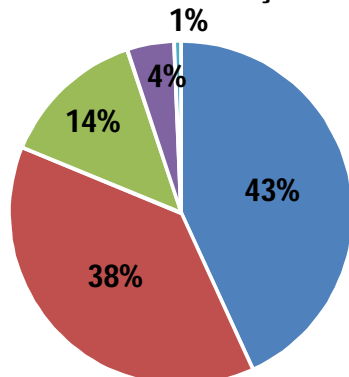
■ SUL
■ CENTRO-OESTE
■ SUDESTE
■ NORDESTE
■ NORTE

Industrialização - R\$ 4,2 bi



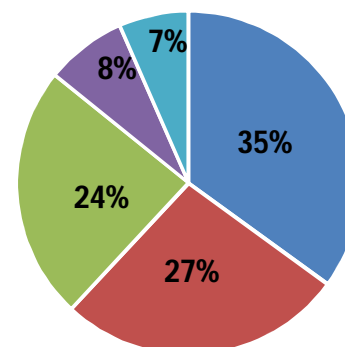
■ SUL
■ SUDESTE
■ CENTRO-OESTE
■ NORDESTE
■ NORTE

Comercialização - R\$ 17,2 bi



■ SUL
■ SUDESTE
■ CENTRO-OESTE
■ NORDESTE
■ NORTE

Investimento - R\$ 20,2 bi



■ CENTRO-OESTE
■ SUL
■ SUDESTE
■ NORTE
■ NORDESTE

Financiamentos no Ano Agrícola 2016/17

(Sem Pronaf)

Custeio, Industrialização e Comercialização (R\$ milhões)

Instituição	Jul/15 - Abr/16			Jul/16 - Abr/17			Variação no Total Controlados (%)	Variação no Total Livres (%)	Var. no Total Geral (%)
	Total Controlado	Total Livres	Total Geral	Total Controlado	Total Livres	Total Geral			
Bancos públicos	49.365	5.599	54.964	36.974	4.955	41.928	-25	-12	-24
Bancos privados	18.325	7.781	26.106	18.786	11.732	30.518	3	51	17
Cooperativas de crédito	7.961	1.691	9.651	9.456	2.368	11.824	19	40	23
Bco. Desenv. e Ag. Fomento	45	0	45	94	0	94	108	-	108
Total	75.695	15.072	90.767	65.309	19.055	84.364	-14	26	-7

Fonte: SICOR/Banco Central

Financiamentos no Ano Agrícola 2016/17

(Sem Pronaf)

Custeio (R\$ milhões)

Instituição	Jul/15 - Abr/16			Jul/16 - Abr/17			Var. no Total Controlados (%)	Var. no Total Livres (%)	Var. no Total Geral (%)
	Total Controlado	Total Livres	Total Geral	Total Controlado	Total Livres	Total Geral			
Bancos públicos	43.452	1.320	44.772	29.871	3.716	33.587	-31	182	-25
Bancos privados	11.470	4.870	16.340	10.352	8.429	18.781	-10	73	15
Cooperativas de crédito	7.572	1.225	8.797	8.934	1.701	10.635	18	39	21
Total	62.494	7.415	69.909	49.157	13.846	63.003	-21	87	-10

Fonte: SICOR/Banco Central

Financiamentos no Ano Agrícola 2016/17

(Sem Pronaf)

Comercialização (R\$ milhões)

Instituição	Jul/15 - Abr/16			Jul/16 - Abr/17			Var. no Total Controlados (%)	Var. no Total Livres (%)	Var. no Total Geral (%)
	Total Controlado	Total Livres	Total Geral	Total Controlado	Total Livres	Total Geral			
Bancos públicos	5.913	4.280	10.193	4.694	1.212	5.906	-21	-72	-42
Bancos privados	6.854	2.912	9.766	7.111	2.885	9.995	4	-1	2
Cooperativas de crédito	389	465	854	521	667	1.189	34	43	39
Bco. Desenv. e Ag. Fomento	45	0	45	94	0	94	109	-	109
Total	13.201	7.657	20.857	12.419	4.764	17.184	-6	-38	-18

Fonte: SICOR/Banco Central

Financiamentos no Ano Agrícola 2016/17

(Sem Pronaf)

Custeio (R\$ milhões)

Instituição	Jul/15 - Abr/16			Jul/16 - Abr/17			Pronamp Var. (%)	Grandes Var. (%)
	Pronamp	Grandes	Total Geral	Pronamp	Grandes	Total Geral		
Bancos públicos	10.884	33.888	44.772	8.316	25.271	33.587	-24	-25
Bancos privados	386	15.954	16.340	796	17.985	18.781	106	13
Cooperativas de crédito	2.421	6.376	8.797	2.592	8.044	10.635	7	26
Total	13.690	56.219	69.909	11.704	51.299	63.003	-15	-9

Fonte: SICOR/Banco Central

Financiamentos no Ano Agrícola 2016/17

(Sem Pronaf)

Custeio (R\$ milhões)

Atividade	Jul/15 - Abr/16			Jul/16 - Abr/17			Var. no Total Controlados (%)	Var. no Total Livres (%)	Var. no Total Geral (%)
	Total Controlado	Total Livres	Total Geral	Total Controlado	Total Livres	Total Geral			
Agrícola	47.370	5.798	53.168	34.233	9.113	43.346	-28	57	-18
Pecuário	15.124	1.617	16.741	14.924	4.733	19.657	-1	193	17
Total	62.494	7.415	69.909	49.157	13.846	63.003	-21	87	-10

Fonte: SICOR/Banco Central

MINISTÉRIO DA
AGRICULTURA, PECUÁRIA
E ABASTECIMENTO



Financiamentos no Ano Agrícola 2016/17

(Sem Pronaf)

Comercialização (R\$ milhões)

Atividade	Jul/15 - Abr/16			Jul/16 - Abr/17			Var. no Total Controlados (%)	Var. no Total Livres (%)	Var. no Total Geral (%)
	Total Controlado	Total Livres	Total Geral	Total Controlado	Total Livres	Total Geral			
Agrícola	11.301	6.270	17.571	10.203	3.085	13.288	-10	-51	-24
Pecuário	1.899	1.387	3.287	2.217	1.679	3.896	17	21	19
Total	13.201	7.657	20.857	12.419	4.764	17.184	-6	-38	-18

Fonte: SICOR/Banco Central

MINISTÉRIO DA
AGRICULTURA, PECUÁRIA
E ABASTECIMENTO

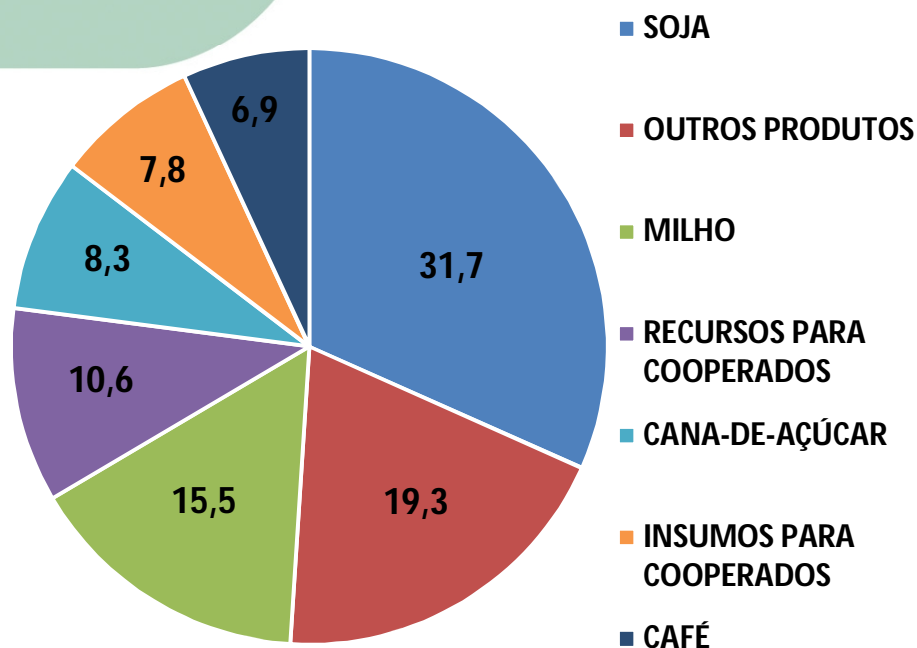


Financiamentos no Ano Agrícola 2016/17

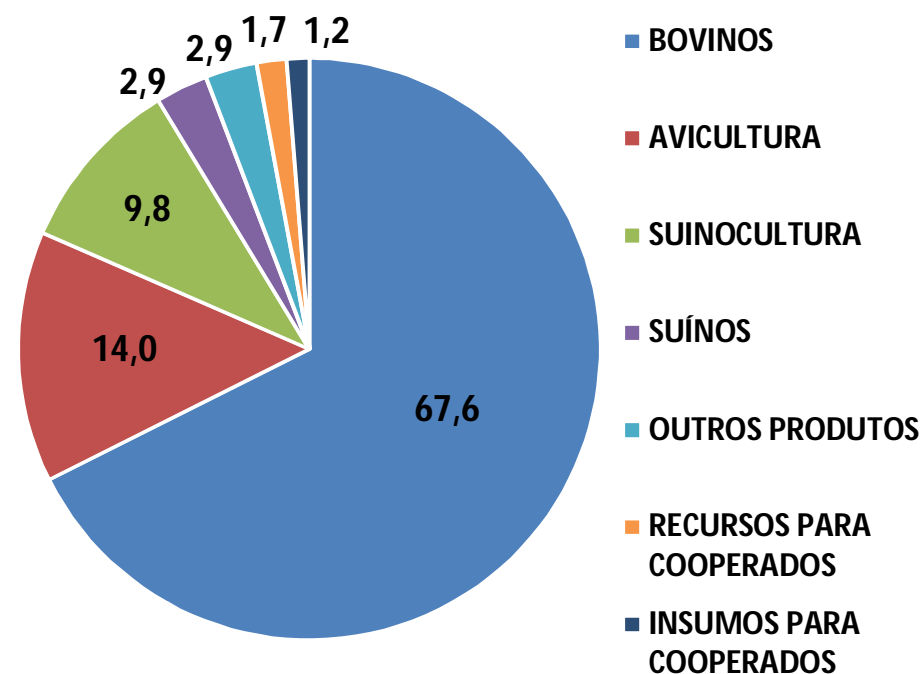
(Sem Pronaf)

Jul/16 – Abr/17 - Custeio

Produtos Agrícolas



Produtos Pecuários



Fonte: SICOR/Banco Central

Financiamentos no Ano Agrícola 2016/17

(Sem Pronaf)

Letra de Crédito do Agronegócio LCA (R\$ milhões)

Atividade	Jul/15 - Abr/16	Jul/16 - Abr/17		
	Total	Taxa Favorecida	Taxa Livre	Total
Custeio	3.408	8.319	2.384	10.703
Investimento	827	400	82	482
Comecialização	6.035	0	2.480	2.480
Industrialização	0	145	275	420
Total	10.270	8.864	5.221	14.085

Fonte: SICOR/Banco Central

Financiamentos no Ano Agrícola 2016/17

(Sem Pronaf)

FINANCIAMENTO RURAL - PROGRAMAÇÃO E APLICAÇÃO DE RECURSOS SAFRAS 2015/2016 e 2016/2017

(Em R\$ milhões)

Fontes de Recursos ou Programas	2015/2016			2016/2017			Comparativo Aplic. Var. (%)
	Programação jul/15 a jun/16	Aplicação jul/15 a abr/16	Desemb. relativo (%)	Programação jul/16 a jun/17	Aplicação jul/16 a abr/17	Desemb. relativo (%)	
	(a)	(b)	(b)/(a)	(c)	(d)	(d)/(c)	
Moderfrota	3.650	3.180	87	5.050	6.233	123	96
PSI Rural	6.350	1.405	22	0	0	-	-
Moderinfra	290	349	120	550	269	49	-23
Programa ABC	3.000	1.276	43	2.990	883	30	-31
Inovagro	1.400	527	38	1.245	372	30	-29
PCA	2.000	479	24	1.400	421	30	-12
Moderagro	400	401	100	640	412	64	3
Prodecoop	1.600	794	50	2.430	255	10	-68
Procap-Agro	1.990	1.517	76	2.270	1.537	68	1
Prorenova	1.500	40	3	1.500	78	5	94
Pronamp	5.290	1.482	28	4.240	2.100	50	42
Outros	10.730	9.754	91	11.685	7.611	65	-22
Investimento	38.200	19.724	52	34.000	20.172	59	2
Custeio, Indust. e Comerc.	149.500	90.767	61	149.855	84.364	56	-7
Total	187.700	110.491	59	183.855	104.537	57	-5

Fonte: Sicor / Banco Central

MINISTÉRIO DA
AGRICULTURA, PECUÁRIA
E ABASTECIMENTO

