

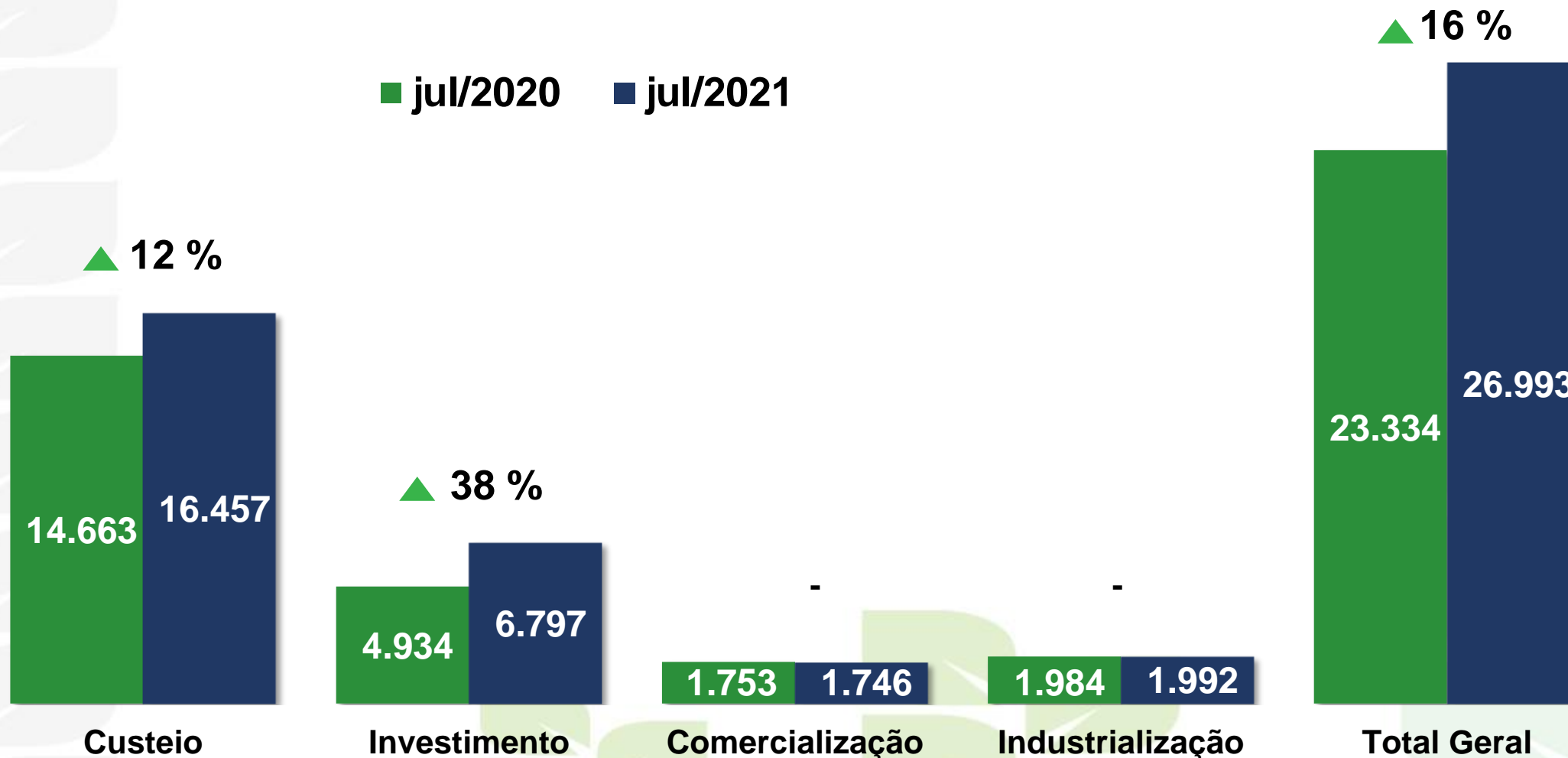
# Desempenho do Crédito Rural julho/2021



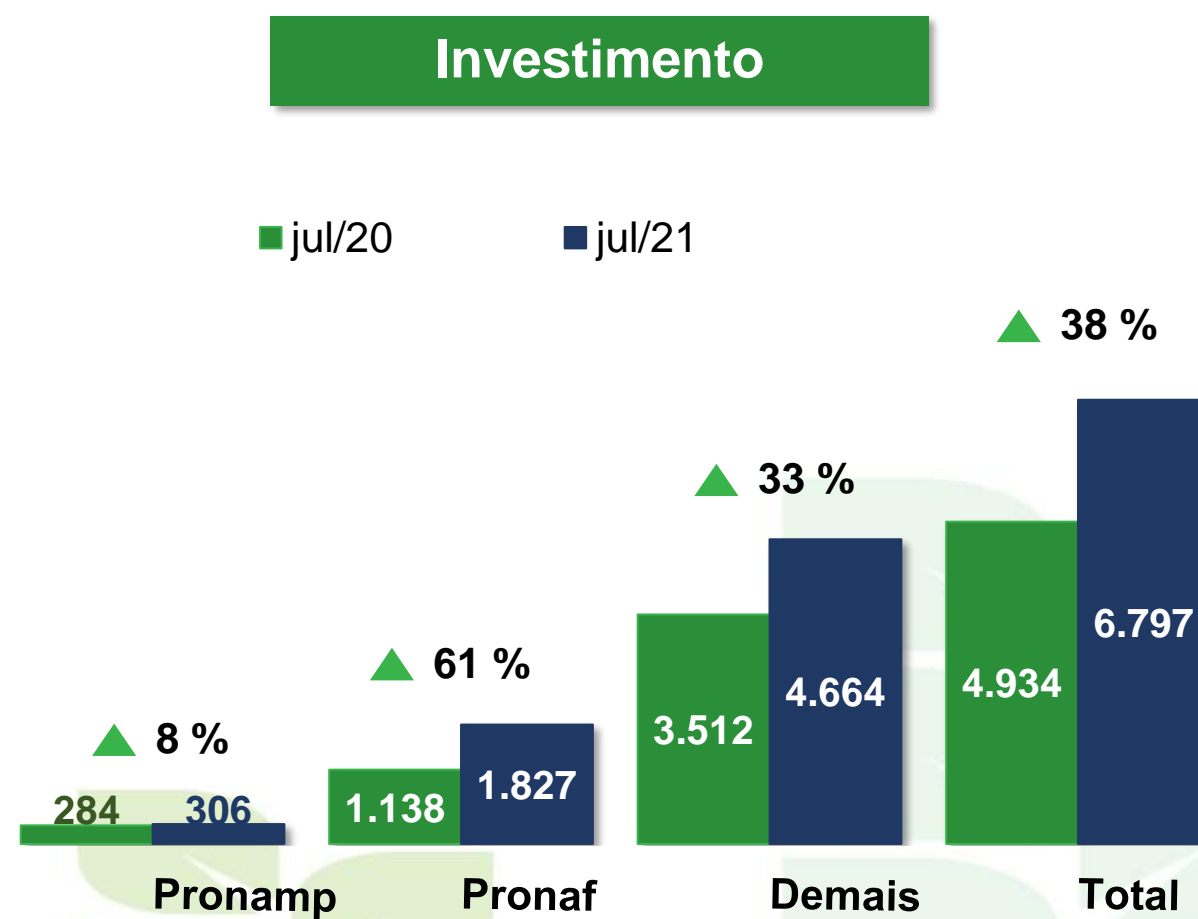
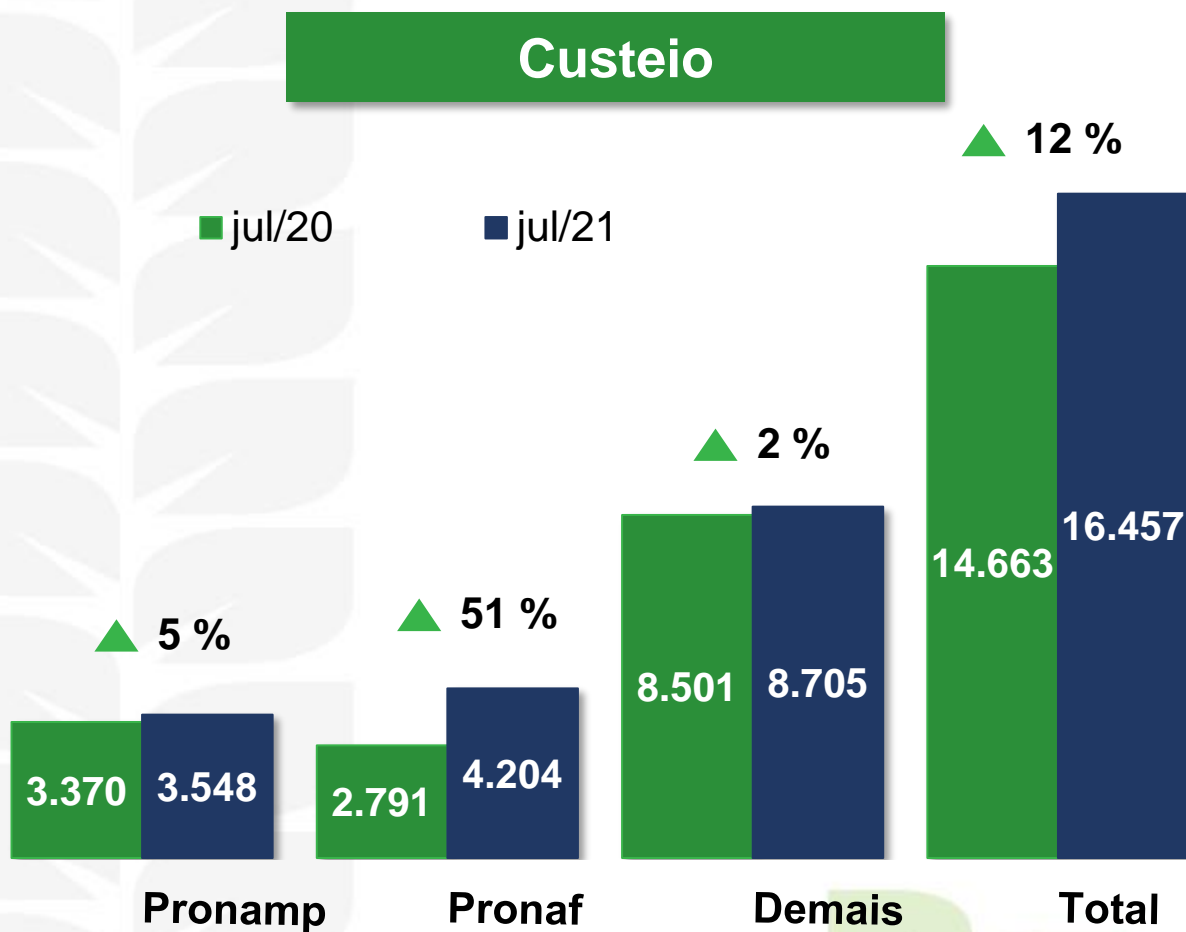
MINISTÉRIO DA  
AGRICULTURA, PECUÁRIA  
E ABASTECIMENTO



# Valor das Contratações – R\$ milhões



# Valor das Contratações – R\$ milhões



# Valor das Contratações – R\$ milhões

## Comercialização

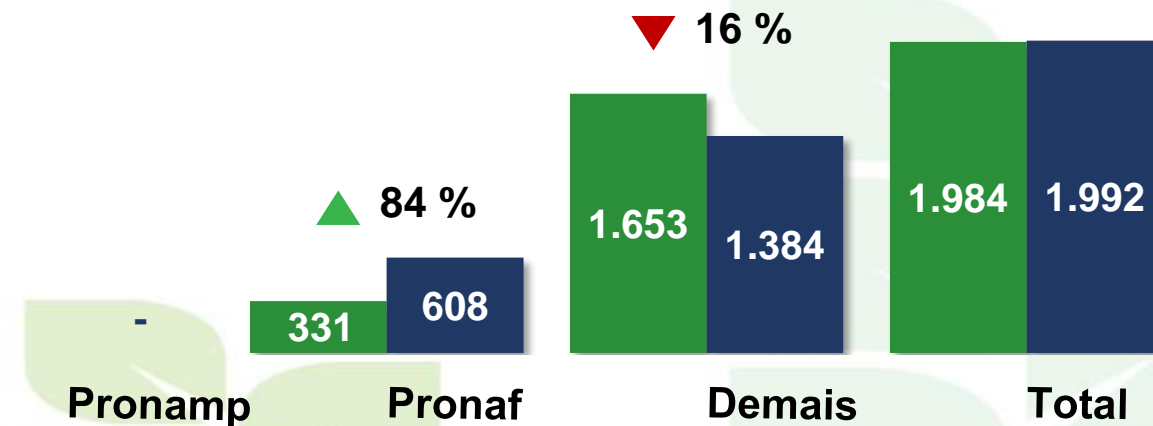
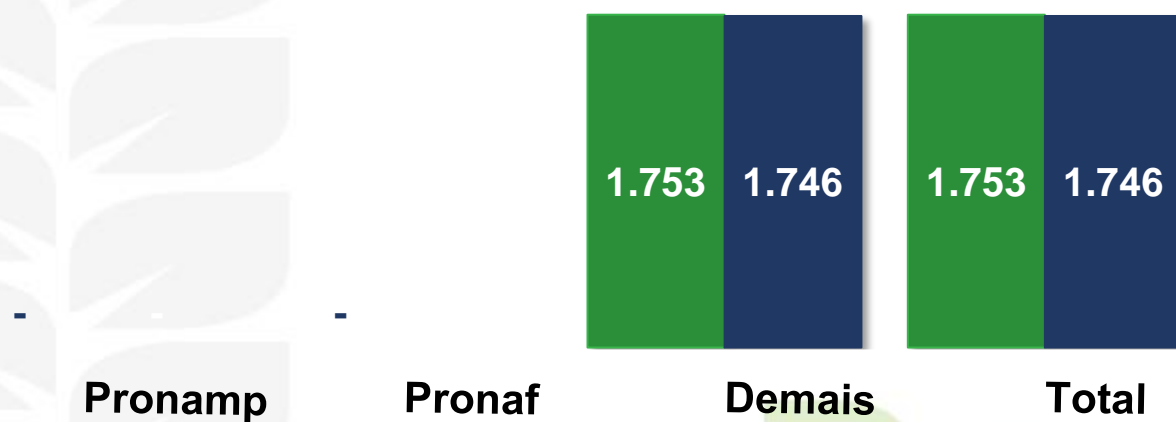
## Industrialização

■ jul/20

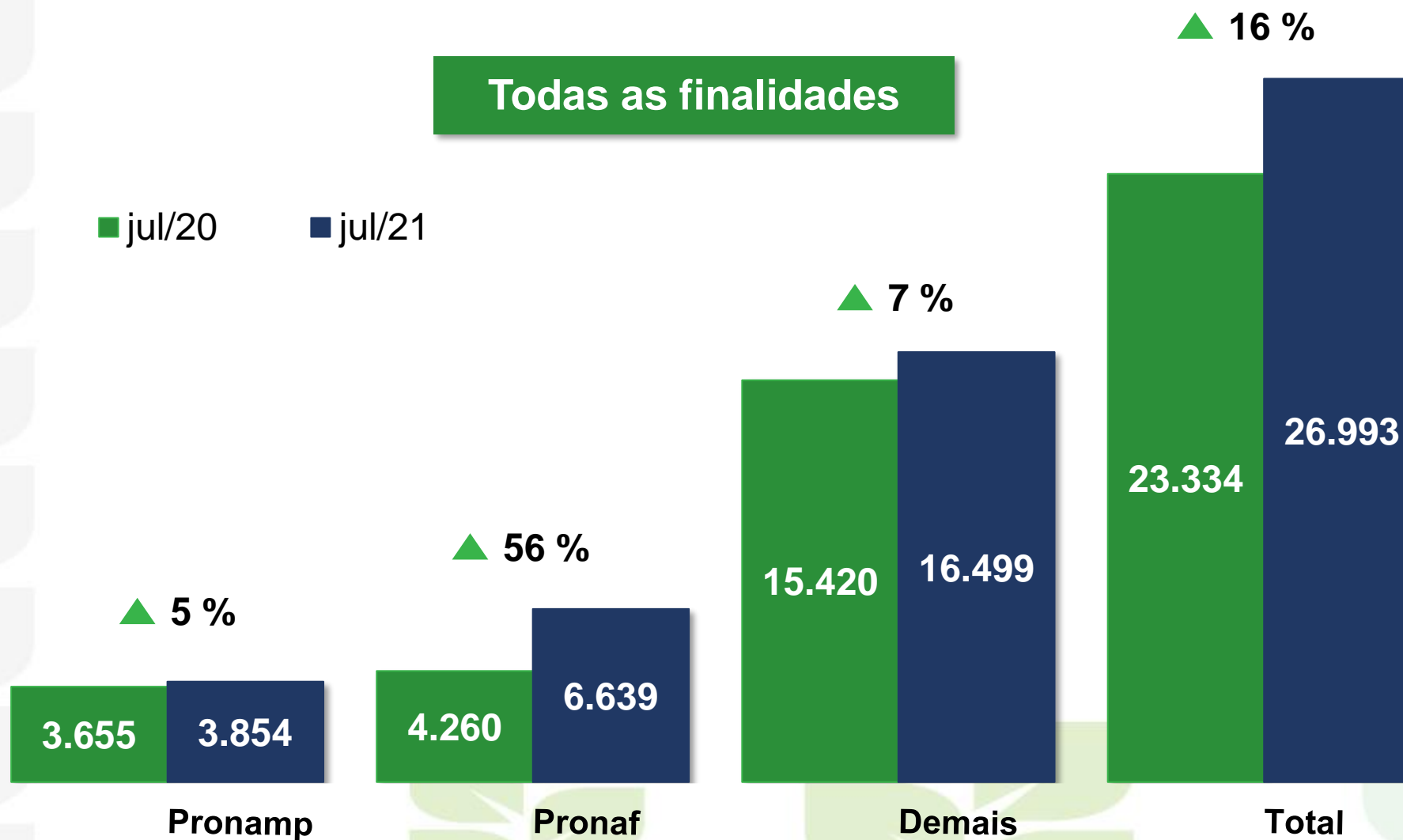
■ jul/21

■ jul/20

■ jul/21



# Valor das Contratações – R\$ milhões



# Contratações por Fonte de Recursos

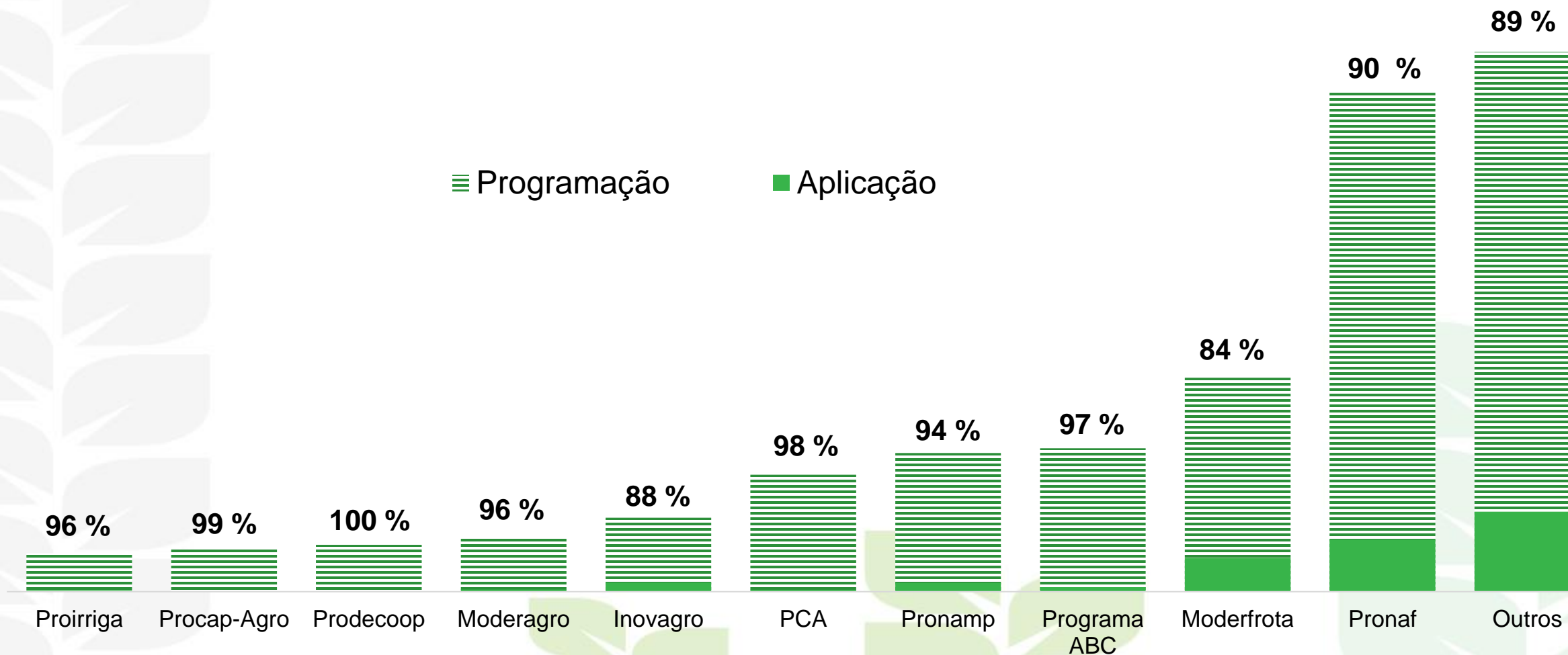
	jul/20		jul/21		Variação
	Valor	Partic.	Valor	Partic.	
Fontes Controladas	R\$ milhões	%	R\$ milhões	%	Total
Recursos Obrigatórios	6.561	28%	8.835	33%	35%
Poupança Rural Controlada	7.268	31%	5.994	22%	-18%
BNDES/FINAME Equalizável	2.057	9%	2.608	10%	27%
Fundos Constitucionais	1.803	8%	1.668	6%	-8%
- FCO	360	2%	571	2%	59%
- FNE	947	4%	601	2%	-36%
- FNO	497	2%	495	2%	0%
Outros	449	2%	54	0%	-88%
<b>Total Controladas</b>	<b>18.139</b>	<b>78%</b>	<b>19.159</b>	<b>71%</b>	<b>6%</b>
<b>Fontes Não Controladas</b>					
LCA Total	1.651	7%	1.076	4%	-35%
Recursos Livres	965	4%	1.292	5%	34%
Poupança Rural Livre	2.491	11%	5.121	19%	106%
Outras	89	0%	344	1%	288%
<b>Total Não Controladas</b>	<b>5.196</b>	<b>22%</b>	<b>7.833</b>	<b>29%</b>	<b>51%</b>
<b>TOTAL</b>	<b>23.334</b>	<b>100%</b>	<b>26.993</b>	<b>100%</b>	<b>16%</b>

# Financiamento Agropecuário – R\$ milhões

Programas	Safr a 2020/21		Safr a 2021/22		Variação da Aplicação
	Programação Final	Aplicação jul/20	Programação Final	Aplicação jul//21	
	(a)	(b)	(c)	(d)	(d)/(b)
<b>Moderfrota</b>	8.700	1.121	7.530	1.183	6%
<b>Moderagro</b>	1.438	57	1.890	75	32%
<b>Proirriga</b>	1.042	17	1.350	48	182%
<b>Programa ABC</b>	2.588	129	5.050	154	19%
<b>PCA</b>	2.447	72	4.120	66	-8%
<b>Inovagro</b>	1.981	201	2.600	314	56%
<b>Pronamp</b>	4.086	284	4.880	306	8%
<b>Prodecoop</b>	1.554	0	1.650	0	-
<b>Procap-Agro</b>	400	4	1.500	11	175%
<b>Pronaf</b>	13.808	1.138	17.600	1.827	61%
<b>Outros</b>	18.978	1.911	25.280	2.814	47%
<b>Investimento</b>	<b>57.022</b>	<b>4.934</b>	<b>73.450</b>	<b>6.798</b>	<b>38%</b>
<b>Custeio + Comerc. + Indust.</b>	<b>173.837</b>	<b>18.400</b>	<b>177.780</b>	<b>20.195</b>	<b>10%</b>
<b>TOTAL</b>	<b>230.859</b>	<b>23.334</b>	<b>251.230</b>	<b>26.993</b>	<b>16%</b>

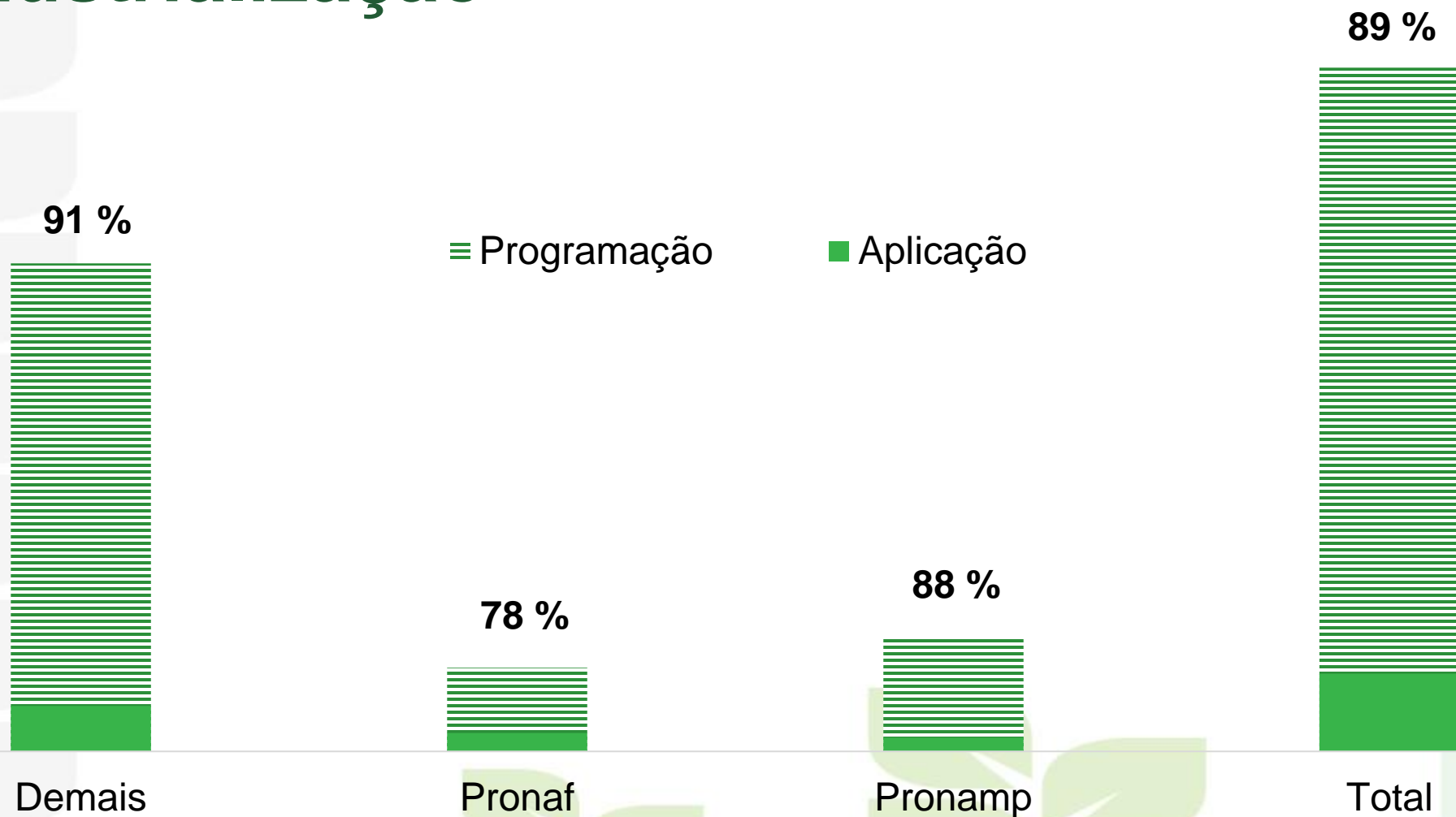
# Saldo dos Programas de Investimento

≡ Programação      ■ Aplicação





# Saldo do Custeio, Comercialização e Industrialização





MINISTÉRIO DA  
AGRICULTURA, PECUÁRIA  
E ABASTECIMENTO



PÁTRIA AMADA  
**BRASIL**  
GOVERNO FEDERAL