



DESEMPENHO DO CRÉDITO RURAL

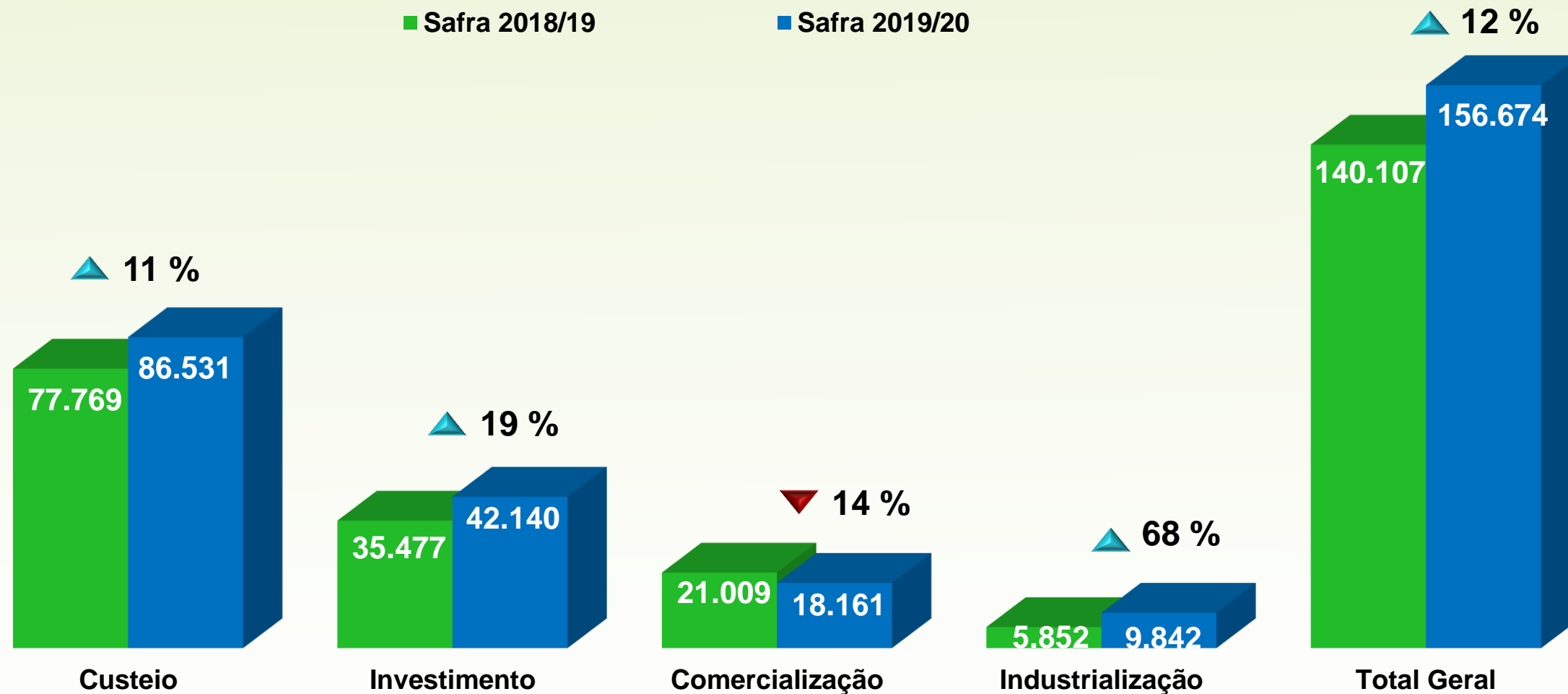
Safra 2019/20 –
Julho de 2019 a Abril de 2020

Ministério da
Agricultura, Pecuária
e Abastecimento



04/05/2020

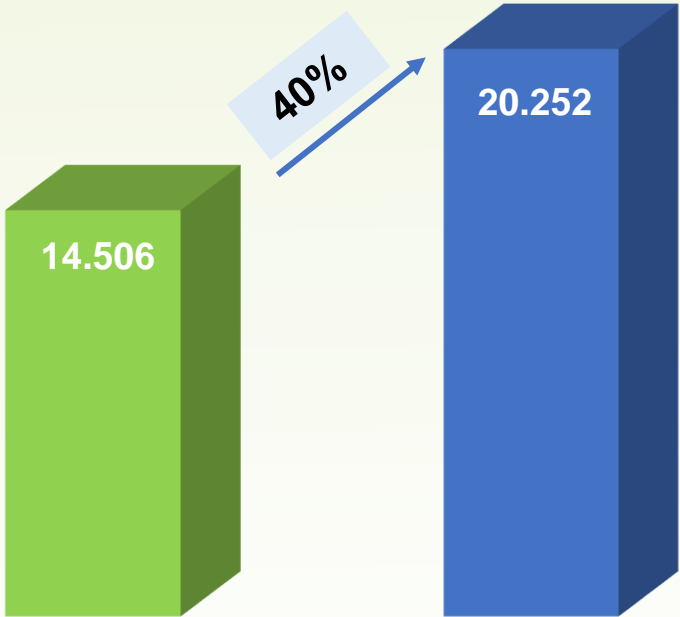
VALOR DAS CONTRATAÇÕES (jul a abr) – R\$ milhões



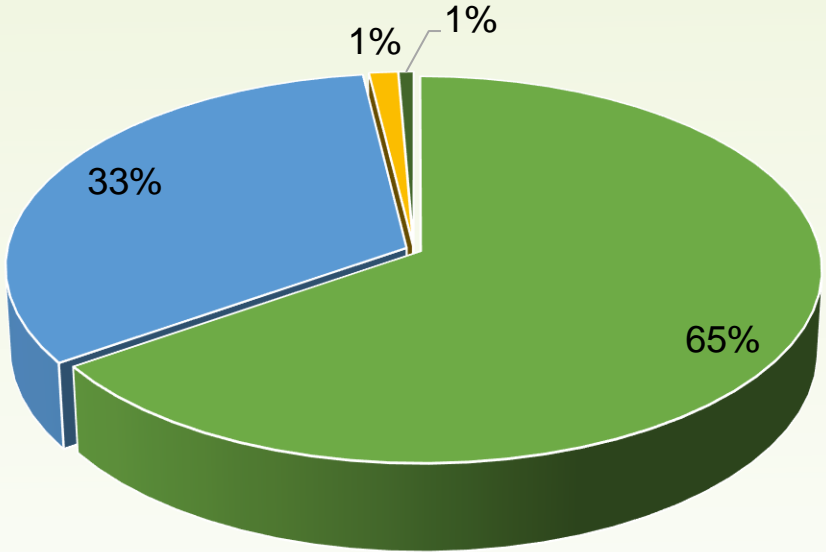
Fonte: SICOR/Banco Central - Elaboração: SPA/MAPA
OBS. Dados extraídos em 04/05/2020

CUSTEIO - PRONAMP

Valor Contratado - R\$ milhões



Participação das Fontes - jul 2019 a abr 2020



- Obrigatórios - MCR 6.2
- Poupança Rural - Controlados - Subv. Econômica
- BNDES/FINAME - Equalizável
- Poupança Rural - Livre

Fonte: SICOR/Banco Central - Elaboração: SPA/MAPA
OBS. Dados extraídos em 04/05/2020

CUSTEIO - PRONAMP

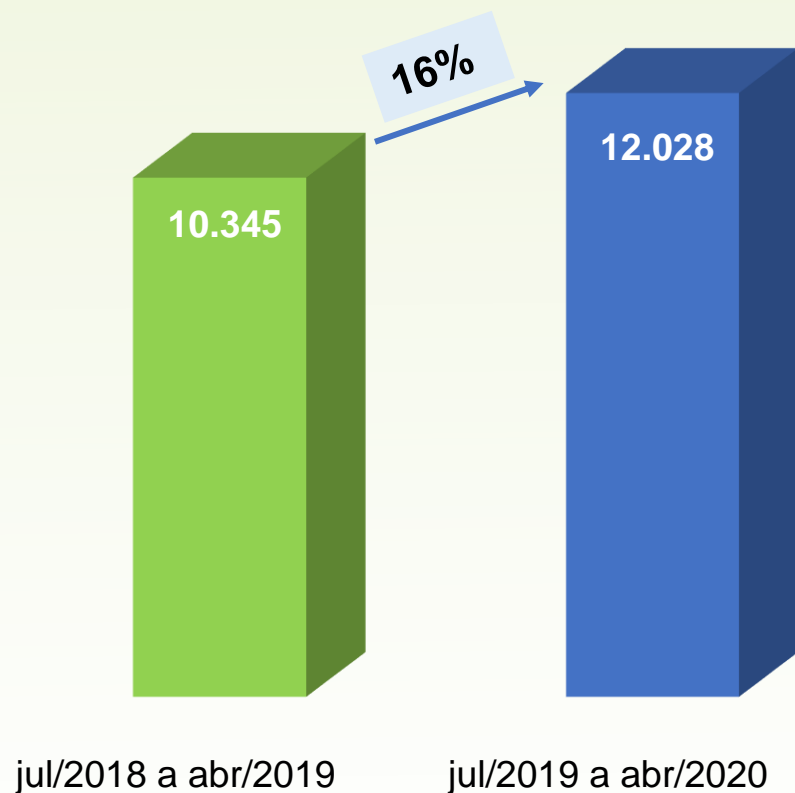
	SAFRA 2018/19		SAFRA 2019/20		Variação (%)	
	Nº Contratos	Valor (R\$ milhões)	Nº Contratos	Valor (R\$ milhões)	Nº Contratos	Valor
Obrigatórios - MCR 6.2	49.268	7.234	84.049	13.234	71%	83%
Poupança Rural - Controlados - Subv. Econômica	63.950	7.175	47.919	6.619	-25%	-8%
BNDES/FINAME - Equalizável	1.078	88	2.995	259	178%	193%
Poupança Rural - Livre	14	1	803	135	-	-
LCA	3	0,304	2	3	-33%	872%
Recursos Livres	36	6	28	2	-22%	-61%
Tesouro Nacional	33	3	1	0,080	-97%	-97%
Total Geral	114.382	14.506	135.797	20.252	19%	40%

Fonte: SICOR/Banco Central - Elaboração: SPA/MAPA

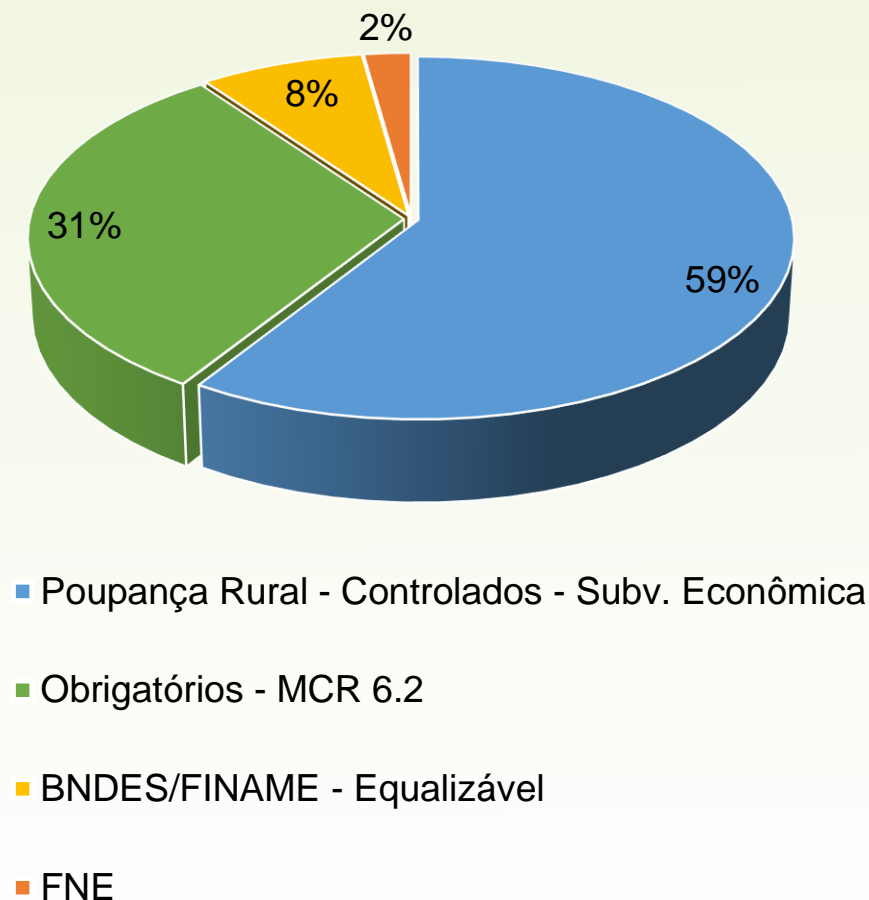
OBS. Dados extraídos em 04/05/2020

CUSTEIO - PRONAF

Valor Contratado - R\$ milhões



Participação das Fontes - jul 2019 a abr 2020



Fonte: SICOR/Banco Central - Elaboração: SPA/MAPA
OBS. Dados extraídos em 04/05/2020

CUSTEIO - PRONAF

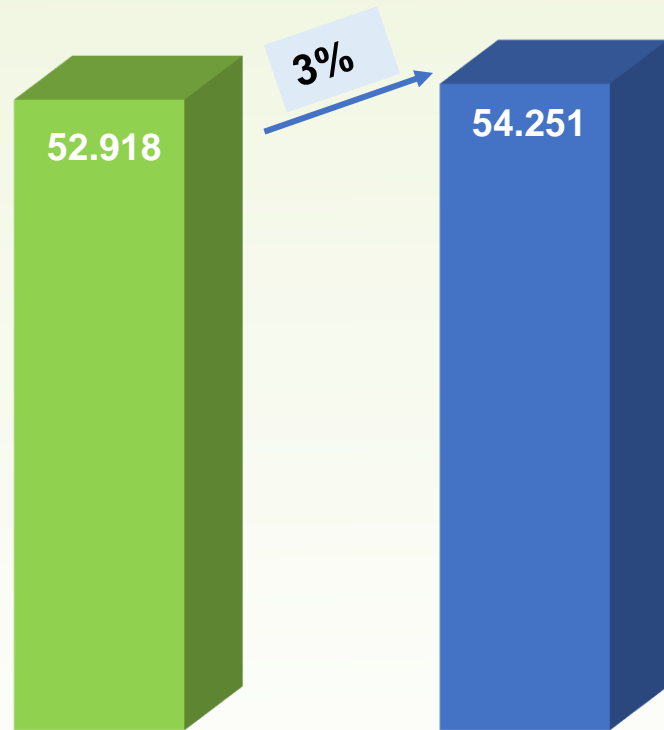
	SAFRA 2018/19		SAFRA 2019/20		Variação (%)	
	Nº Contratos	Valor (R\$ milhões)	Nº Contratos	Valor (R\$ milhões)	Nº Contratos	Valor
Poupança Rural - Controlados - Subv. Econômica	227.337	5.946	236.486	7.049	4%	19%
Obrigatórios - MCR 6.2	100.516	3.015	104.049	3.694	4%	23%
BNDES/FINAME - Equalizável	34.319	829	33.960	929	-1%	12%
FNE	32.224	200	39.178	264	22%	32%
Recursos Livres Equalizáveis	916	23	2.432	65	166%	188%
FCO	10.358	317	961	15	-91%	-95%
FNO	190	10	219	10	15%	5%
Tesouro Nacional	425	3	224	1	-47%	-59%
Recursos Livres	53	2	2	0	-96%	-99%
Poupança Rural - Livre	6	0	0	0	-100%	-100%
Total Geral	406.344	10.345	417.511	12.028	3%	16%

Fonte: SICOR/Banco Central - Elaboração: SPA/MAPA

OBS. Dados extraídos em 04/05/2020

CUSTEIO - DEMAIS

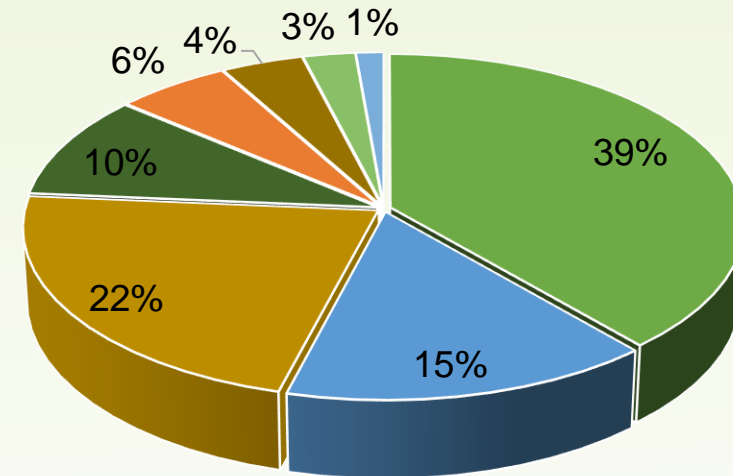
Valor Contratado - R\$ milhões



Jul/2018 a abr/2019

Jul/2019 a abr/2020

Participação das Fontes - Jul 2019 a abr 2020



- Obrigatórios - MCR 6.2
- Poupança Rural - Controlados - Subv. Econômica
- LCA
- Poupança Rural - Livre
- Recursos Livres
- FNE
- FNO
- Funcafé

Fonte: SICOR/Banco Central - Elaboração: SPA/MAPA
OBS. Dados extraídos em 04/05/2020

CUSTEIO - DEMAIS

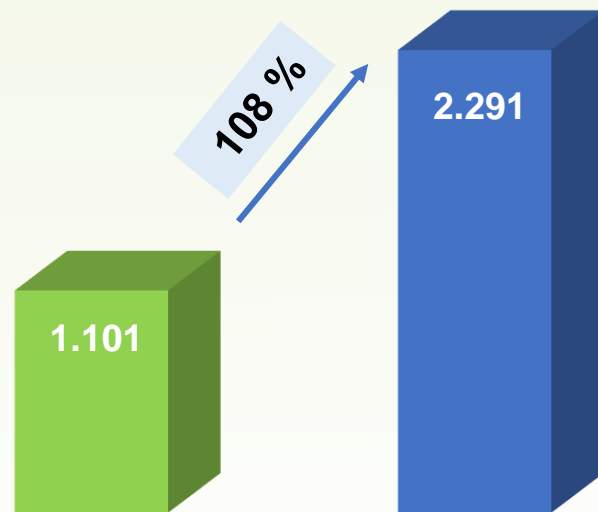
	SAFRA 2018/19		SAFRA 2019/20		Variação (%)	
	Nº Contratos	Valor (R\$ milhões)	Nº Contratos	Valor (R\$ milhões)	Nº Contratos	Valor
Obrigatórios - MCR 6.2	101.690	17.287	72.476	20.899	-29%	21%
Poupança Rural - Controlados - Subv. Econômica	34.669	11.366	19.532	8.326	-44%	-27%
LCA	30.771	14.015	17.171	12.040	-44%	-14%
Poupança Rural - Livre	8.139	1.686	12.868	5.309	58%	215%
Recursos Livres	24.543	3.645	17.811	3.103	-27%	-15%
FNE	2.774	2.211	3.634	2.220	31%	0%
FNO	1.253	1.151	1.572	1.410	25%	23%
Funcafé	3.829	620	2.902	744	-24%	20%
Captação Externa	352	930	68	200	-81%	-78%
BNDES Livre	1	7	0	0	-100%	-100%
Total Geral	208.021	52.918	148.034	54.251	-29%	3%

Fonte: SICOR/Banco Central - Elaboração: SPA/MAPA
OBS. Dados extraídos em 04/05/2020

INVESTIMENTO - PRONAMP

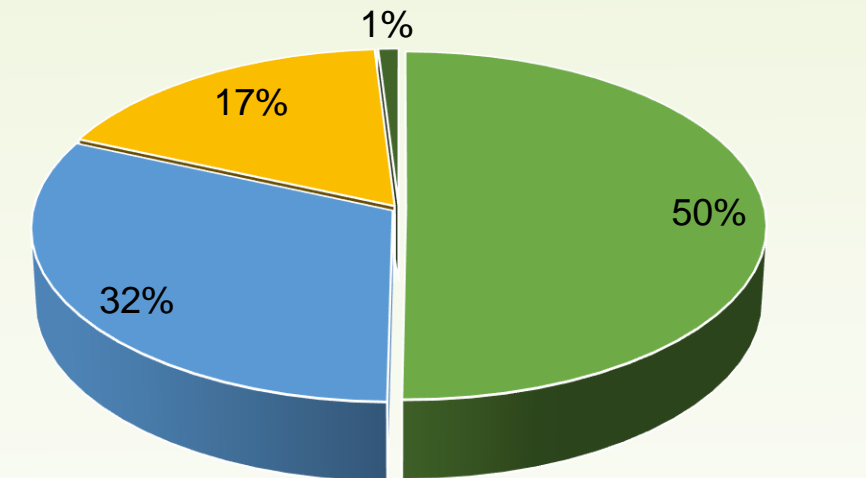
Valor Contratado - R\$ milhões

Participação das Fontes - jul/2019 a abr/2020



Jul/2018 a Abr/2019

Jul/2019 a Abr/2020



- Obrigatórios - MCR 6.2
- Poupança Rural - Controlados - Subv. Econômica
- BNDES/FINAME - Equalizável
- Recursos Livres Equalizáveis

Fonte: SICOR/Banco Central - Elaboração: SPA/MAPA
OBS. Dados extraídos em 04/05/2020

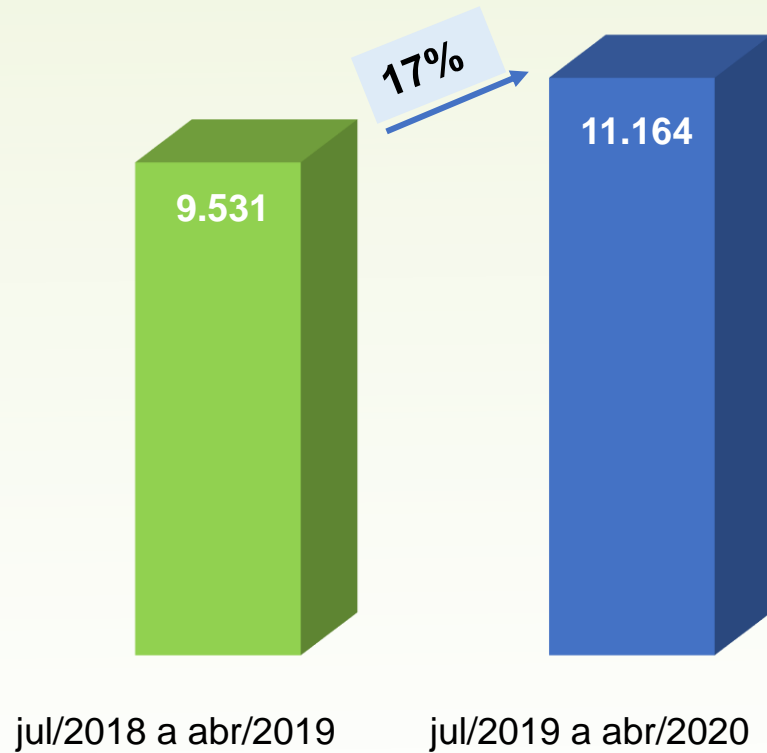
INVESTIMENTO - PRONAMP

	SAFRA 2018/19		SAFRA 2019/20		Variação (%)	
	Nº Contratos	Valor (R\$ milhões)	Nº Contratos	Valor (R\$ milhões)	Nº Contratos	Valor
Obrigatórios - MCR 6.2	2	0,090	7.152	1.149	-	-
Poupança Rural - Controlados - Subv. Econômica	6.458	662	8.186	720	27%	9%
BNDES/FINAME - Equalizável	2.859	438	2.700	398	-6%	-9%
Recursos Livres Equalizáveis	-	-	210	23	100%	100%
Poupança Rural - Livre	7	1	12	0,763	71%	-43%
Total Geral	9.326	1.101	18.260	2.291	96%	108%

Fonte: SICOR/Banco Central - Elaboração: SPA/MAPA
OBS. Dados extraídos em 04/05/2020

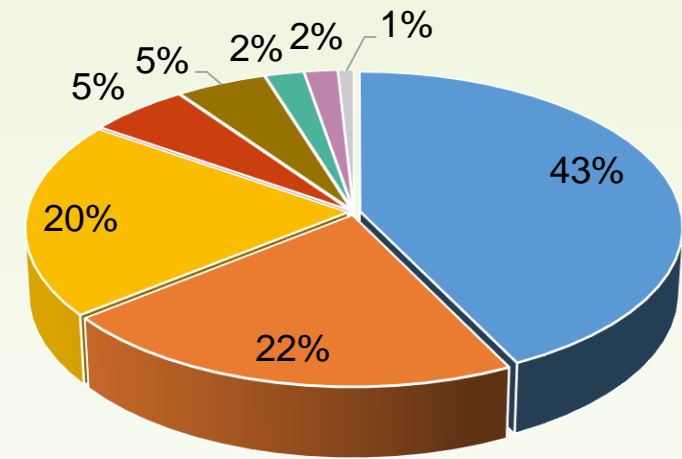
INVESTIMENTO - PRONAF

Valor Contratado - R\$ milhões



Fonte: SICOR/Banco Central - Elaboração: SPA/MAPA
OBS. Dados extraídos em 04/05/2020

Participação das Fontes - jul/2019 a abr/2020



- Poupança Rural - Controlados - Subv. Econômica
- FNE
- BNDES/FINAME - Equalizável
- IHCD
- Obrigatórios - MCR 6.2
- Recursos Livres Equalizáveis
- FNO
- FCO

INVESTIMENTO - PRONAF

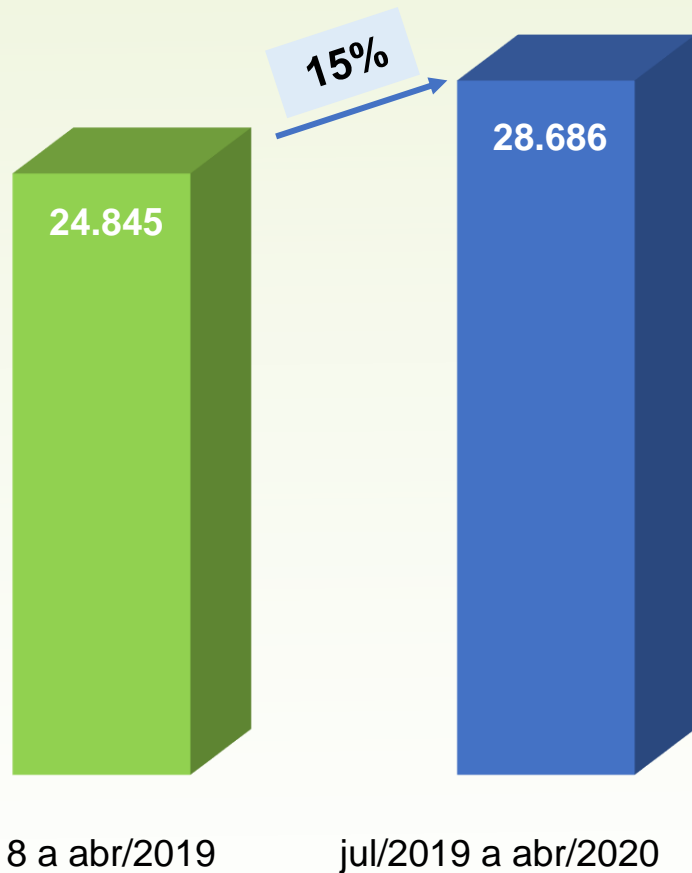
	SAFRA 2018/19		SAFRA 2019/20		Variação (%)	
	Nº Contratos	Valor (R\$ milhões)	Nº Contratos	Valor (R\$ milhões)	Nº Contratos	Valor
Poupança Rural - Controlados - Subv. Econômica	91.553	3.661	103.732	4.755	13%	30%
FNE	552.965	2.081	607.521	2.400	10%	15%
BNDES/FINAME - Equalizável	35.082	2.207	36.601	2.275	4%	3%
IHCD	21.466	799	6.203	617	-71%	-23%
Obrigatórios - MCR 6.2	4	0,117	10.336	554	-	-
Recursos Livres Equalizáveis	14	1	4.840	237	-	-
FNO	12.289	254	8.902	204	-28%	-20%
FCO	10.364	511	3.120	97	-70%	-81%
Tesouro Nacional	1.817	17	1.930	25	6%	47%
Poupança Rural - Livre	1	0,060	-	-	-100%	-100%
Total Geral	725.555	9.531	783.185	11.164	8%	17%

Fonte: SICOR/Banco Central - Elaboração: SPA/MAPA

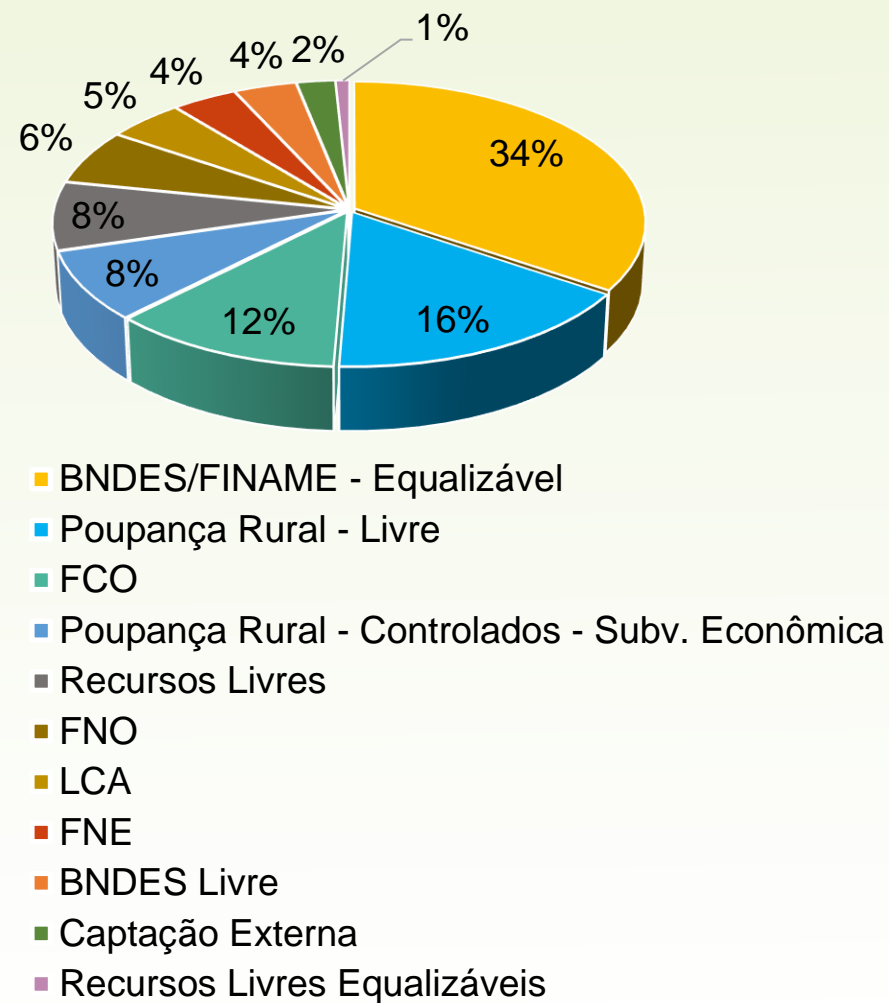
OBS. Dados extraídos em 04/05/2020

INVESTIMENTO - DEMAIS

Valor Contratado - R\$ milhões



Participação das Fontes - jul/2019 a abr/2020



Fonte: SICOR/Banco Central - Elaboração: SPA/MAPA
OBS. Dados extraídos em 04/05/2020

INVESTIMENTO - DEMAIS

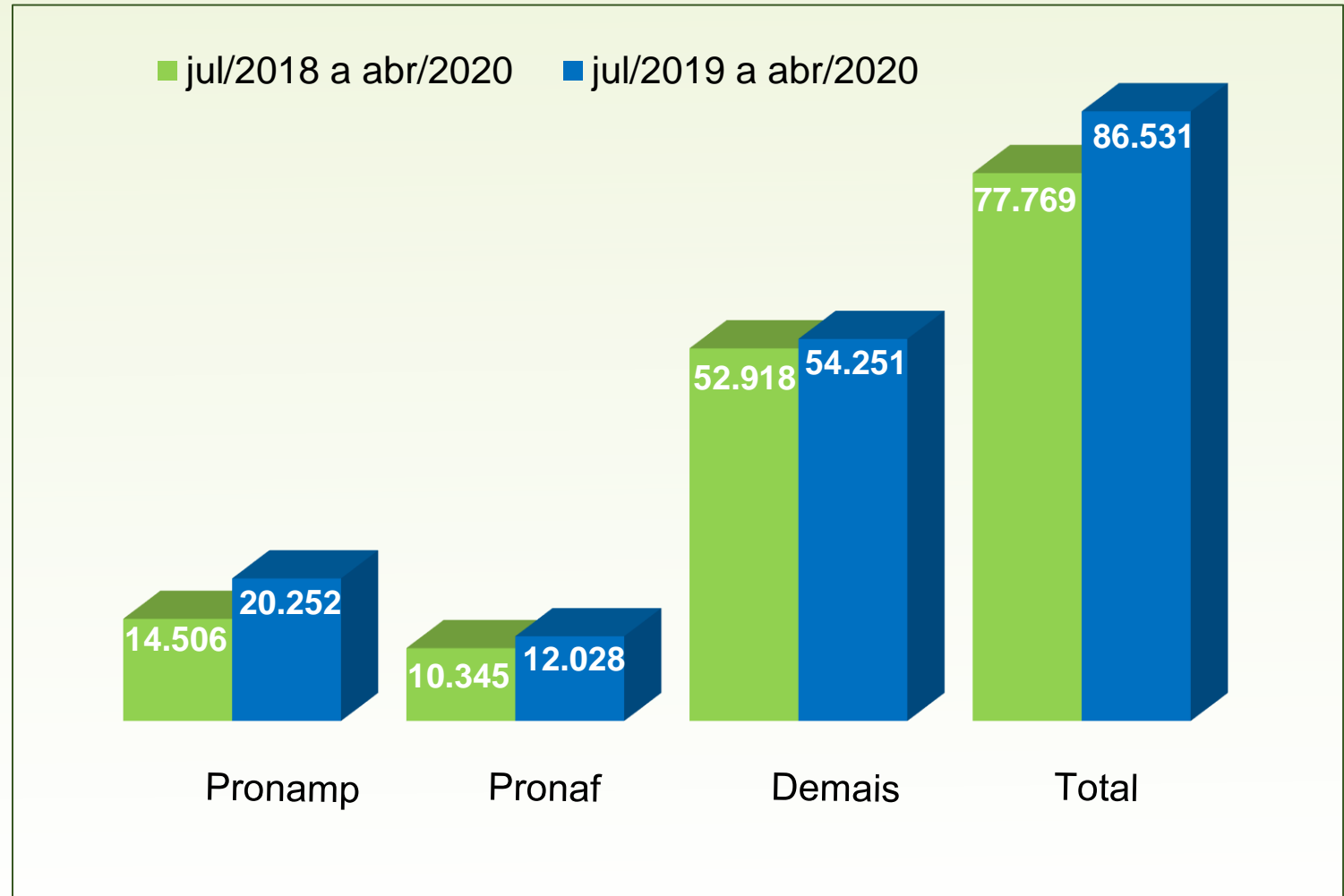
	SAFRA 2018/19		SAFRA 2019/20		Variação (%)	
	Nº Contratos	Valor (R\$ milhões)	Nº Contratos	Valor (R\$ milhões)	Nº Contratos	Valor
BNDES/FINAME - Equalizável	30.298	10.088	28.981	9.858	-4%	-2%
Poupança Rural - Livre	12.771	1.532	23.393	4.645	83%	203%
FCO	14.635	4.508	10.263	3.359	-30%	-25%
Poupança Rural - Controlados - Subv. Econômica	10.534	3.210	5.534	2.294	-47%	-29%
Recursos Livres	11.469	1.291	13.810	2.228	20%	73%
FNO	2.240	996	3.249	1.790	45%	80%
LCA	4.497	1.012	8.085	1.329	80%	31%
FNE	9.942	1.153	10.336	1.135	4%	-2%
BNDES Livre	67	272	225	1.083	236%	298%
Captação Externa	141	447	359	668	155%	49%
Recursos Livres Equalizáveis	1.274	125	1.336	238	5%	90%
Fundo de Terras e da Reforma Agrária	1.104	55	848	54	-23%	-2%
Obrigatórios - MCR 6.2	657	149	5	4	-99%	-97%
Funcafé	0	0	2	0,017	100%	100%
Governos Estaduais	429	6	-	-	-100%	-100%
Total Geral	100.058	24.845	106.426	28.686	6%	15%

CUSTEIO TOTAL

Nº de Contratos

	jul/2018 a abr/2020	jul/2019 a abr/2020	Variação
Pronamp	114.382	135.797	19%
Pronaf	406.344	417.511	3%
Demais	208.021	148.034	-29%
Total	728.747	701.342	-4%

Valor dos Contratos - R\$ milhões



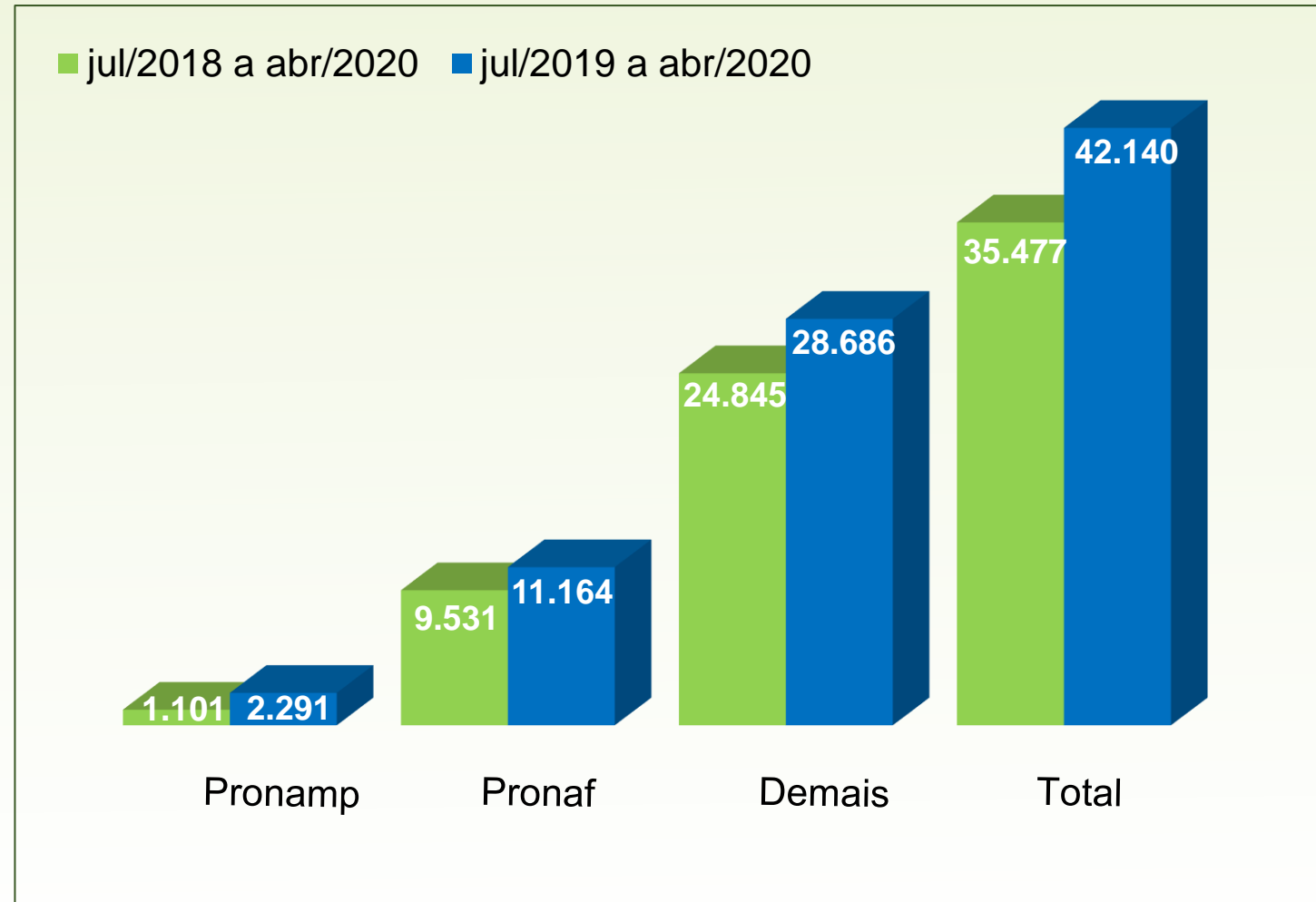
Fonte: SICOR/Banco Central - Elaboração: SPA/MAPA
OBS. Dados extraídos em 04/05/2020

INVESTIMENTO TOTAL

Nº de Contratos

	jul/2018 a abr/2020	jul/2019 a abr/2020	Variação
Pronamp	9.326	18.260	96%
Pronaf	725.555	783.185	8%
Demais	100.058	106.426	6%
Total	834.939	907.871	9%

Valor dos Contratos - R\$ milhões



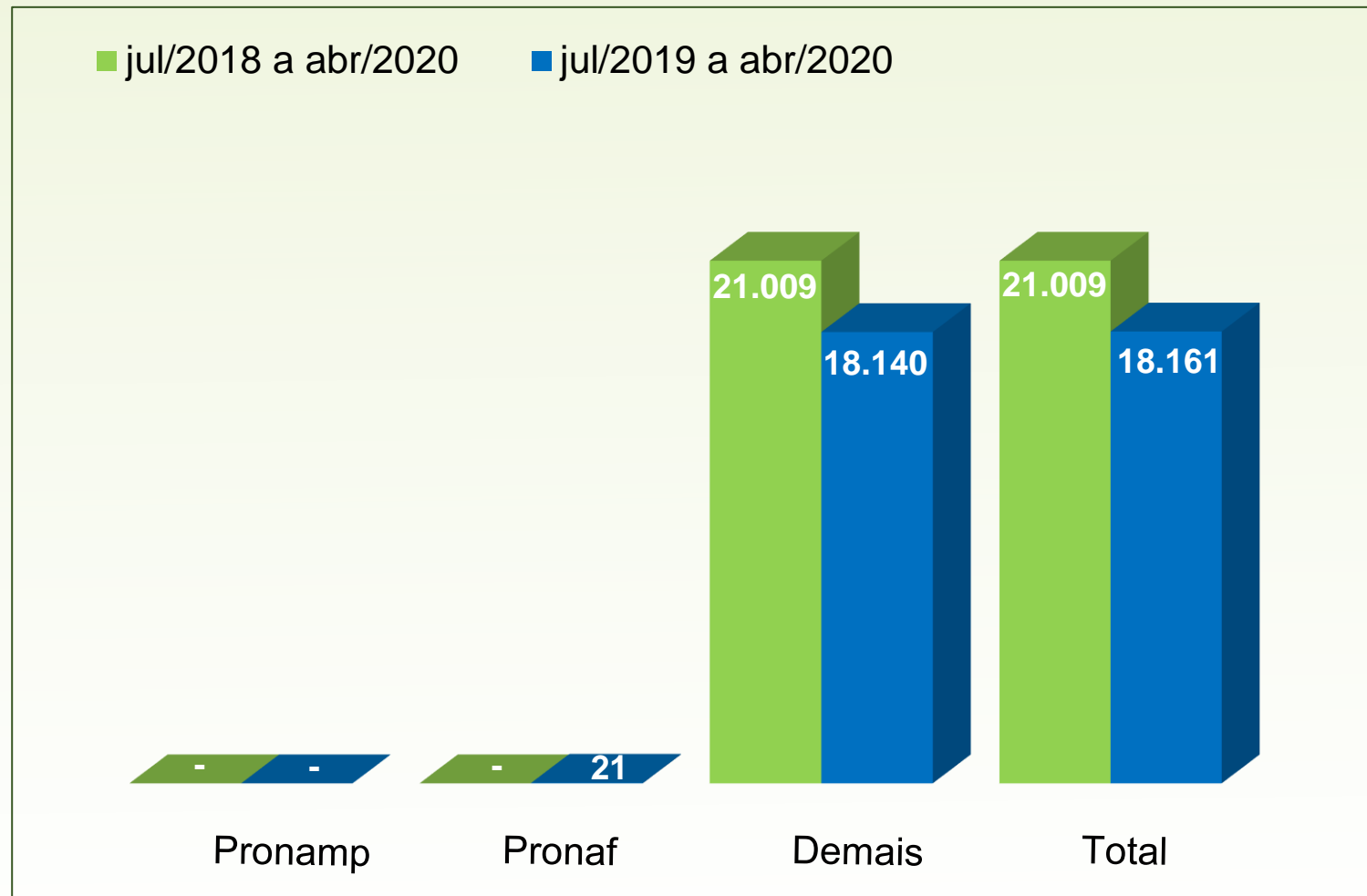
Fonte: SICOR/Banco Central - Elaboração: SPA/MAPA
OBS. Dados extraídos em 04/05/2020

COMERCIALIZAÇÃO TOTAL

Nº de Contratos

	jul/2018 a abr/2020	jul/2019 a abr/2020	Varição
Pronamp	-	-	-
Pronaf	-	4	100%
Demais	23.146	19.262	-17%
Total	23.146	19.266	-17%

Valor dos Contratos - R\$ milhões



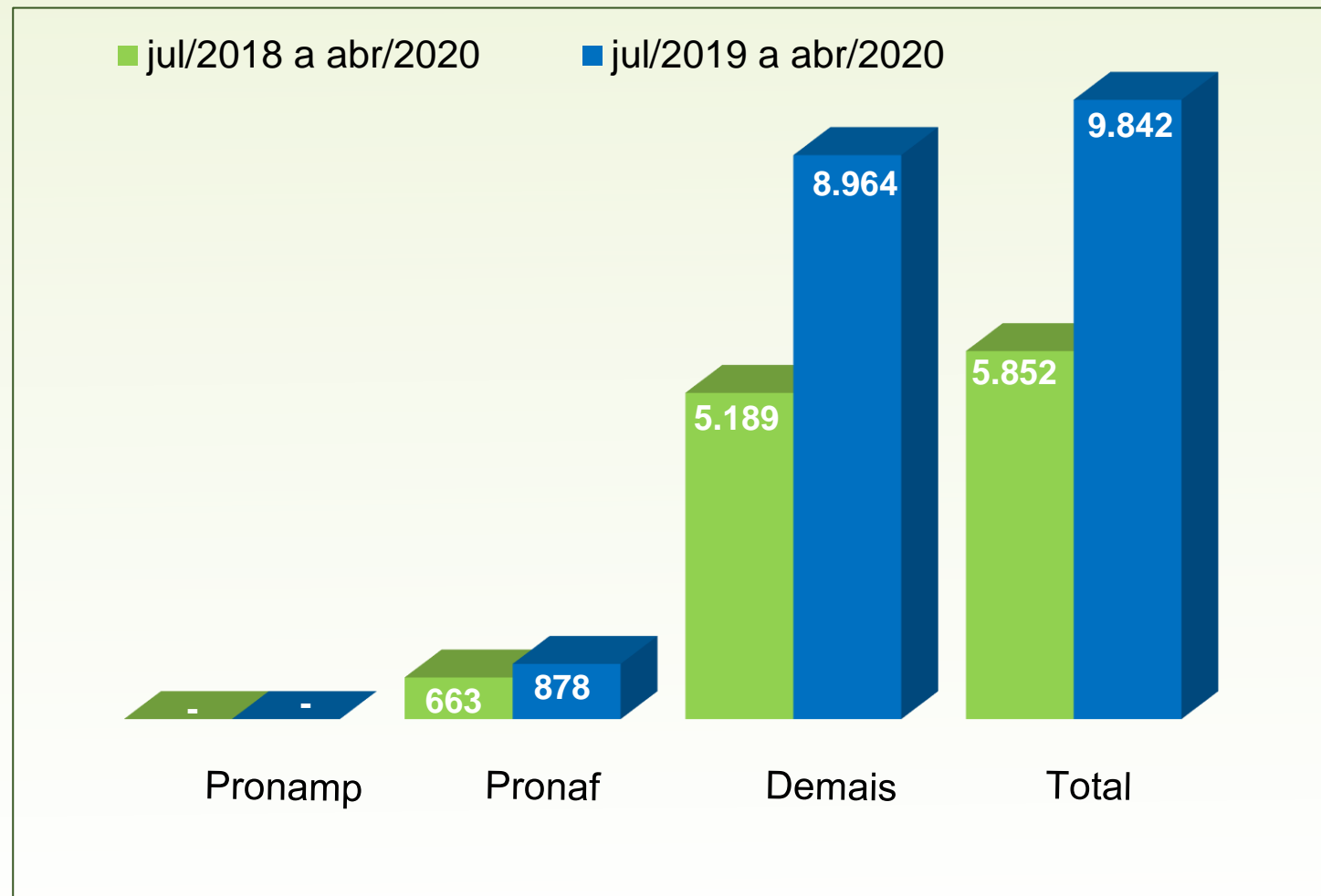
Fonte: SICOR/Banco Central - Elaboração: SPA/MAPA
OBS. Dados extraídos em 04/05/2020

INDUSTRIALIZAÇÃO TOTAL

Nº de Contratos

	jul/2018 a abr/2020	jul/2019 a abr/2020	Variação
Pronamp	-	-	-
Pronaf	248	278	12%
Demais	386	696	80%
Total	634	974	54%

Valor dos Contratos - R\$ milhões



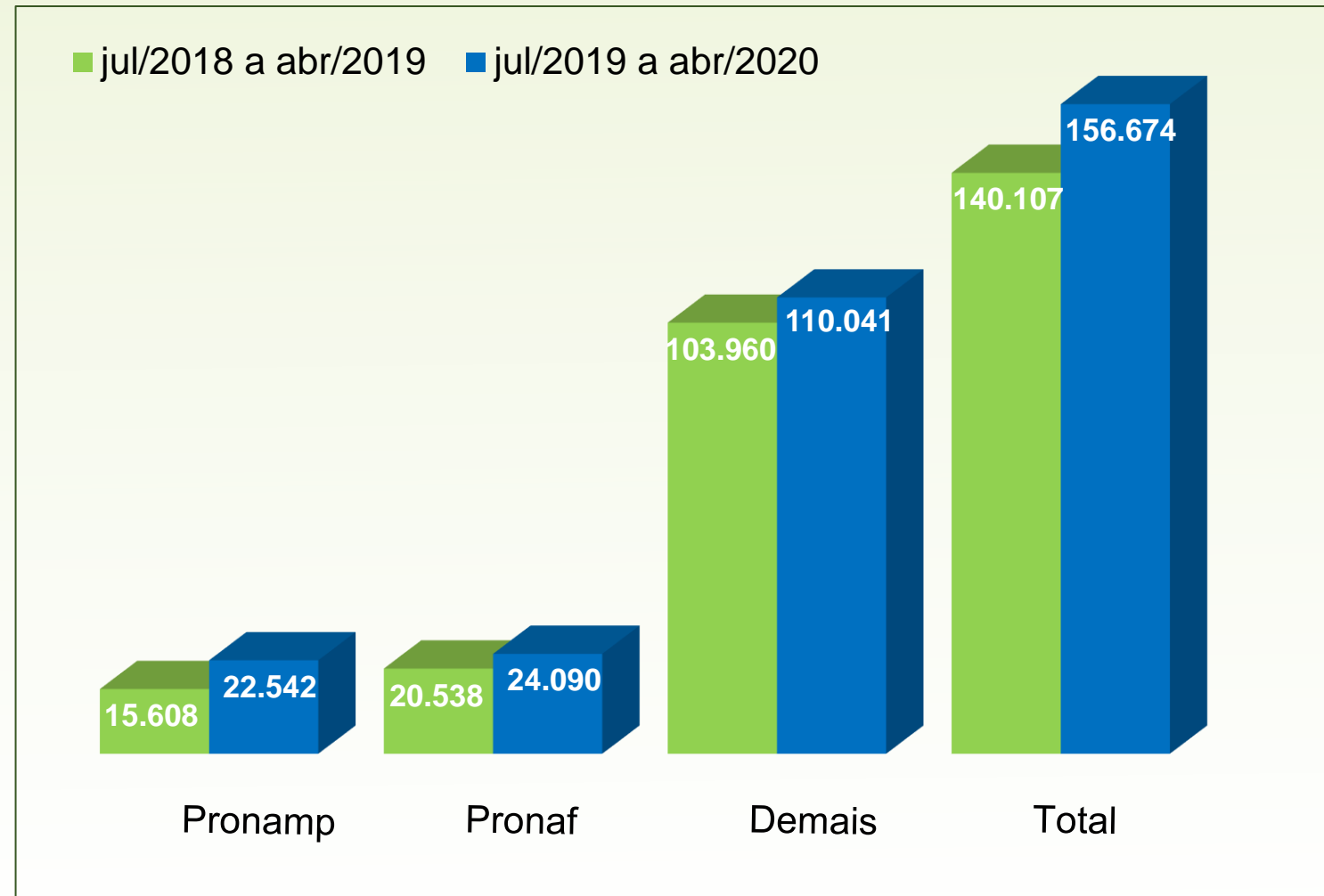
Fonte: SICOR/Banco Central - Elaboração: SPA/MAPA
OBS. Dados extraídos em 04/05/2020

TODAS AS FINALIDADES

Nº de Contratos

	jul/2018 a abr/2019	jul/2019 a abr/2020	Varição
Pronamp	123.708	154.057	25%
Pronaf	1.132.147	1.200.978	6%
Demais	331.611	274.418	-17%
Total	1.587.466	1.629.453	3%

Valor dos Contratos - R\$ milhões



Fonte: SICOR/Banco Central - Elaboração: SPA/MAPA
OBS. Dados extraídos em 04/05/2020

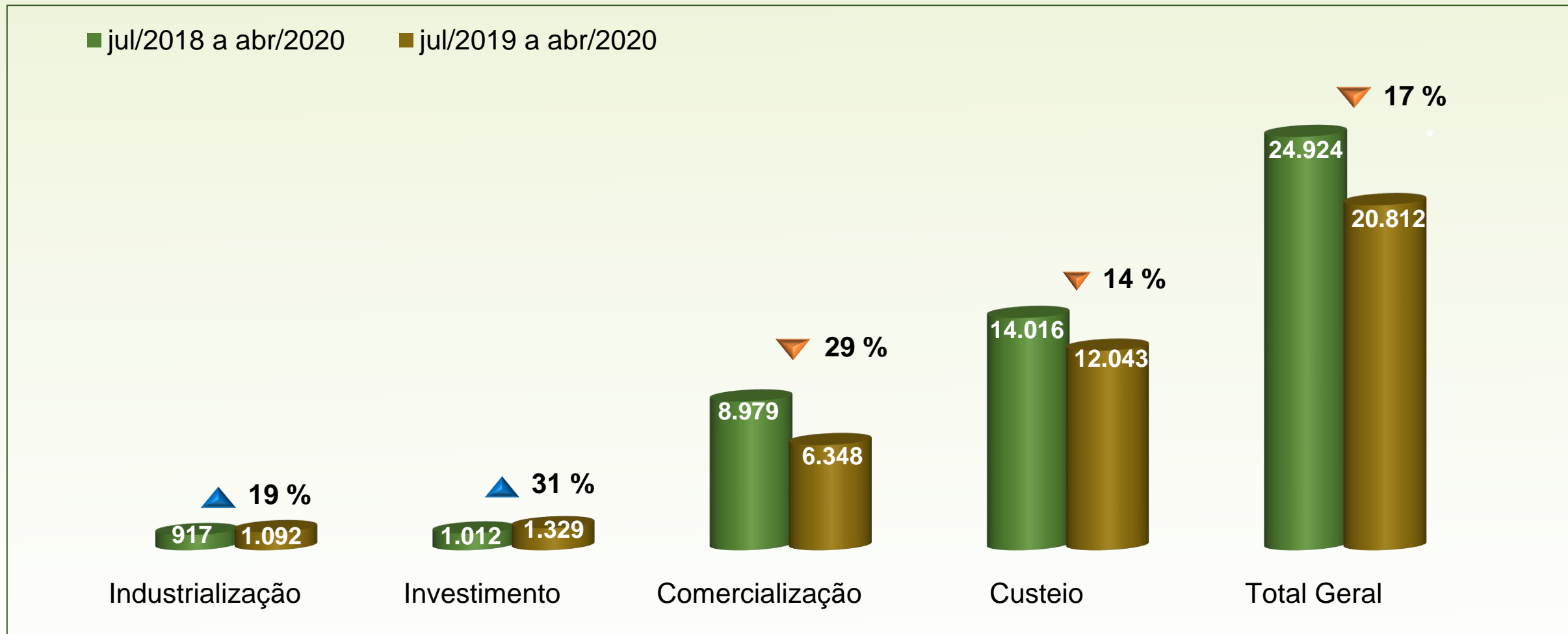
CONTRATAÇÕES POR FONTES DE RECURSOS - TOTAL

	jul/2018 a abr/19		jul/2019 a abr/2020		Variação
	Valor	Partic.	Valor	Partic.	
Fontes Controladas	R\$ milhões	%	R\$ milhões	%	Total
Recursos Obrigatórios	34.386	25%	51.141	33%	49%
Poupança Rural Controlada	33.157	24%	30.622	20%	-8%
BNDES/FINAME Equalizável	13.650	10%	13.719	9%	1%
Fundos Constitucionais	13.521	10%	13.036	8%	-4%
- FCO	5.335	4%	3.470	2%	-35%
- FNE	5.763	4%	6.144	4%	7%
- FNO	2.423	2%	3.422	2%	41%
Outros	4.410	3%	4.231	3%	-4%
Total Controladas	99.124	71%	112.750	72%	14%
Fontes Não Controladas					
LCA	24.924	18%	20.812	13%	-17%
Recursos Livres	10.240	7%	9.529	6%	-7%
Poupança Rural Livre	4.104	3%	11.514	7%	181%
Outras	1.714	1%	2.069	1%	21%
Total Não Controladas	40.983	29%	43.924	28%	7%
TOTAL	140.107	100%	156.674	100%	12%

Fonte: SICOR/Banco Central - Elaboração: SPA/MAPA
OBS. Dados extraídos em 04/05/2020

CONTRATAÇÕES COM A FONTE LCA

R\$ milhões



Fonte: SICOR/Banco Central - Elaboração: SPA/MAPA
OBS. Dados extraídos em 04/05/2020

* Foram financiados R\$14,4 bilhões em aquisições de CPR's com recursos provenientes das LCA's, totalizando R\$ 32,3 bilhões nessa fonte (fev/2020).

Financiamento Agropecuário

R\$ milhões

Programas	Safr 2018/19			Safr 2019/20				Variação da Aplicação
	Programação jul/18 a jun/19	Aplicação jul/18 a abr/19	Desembolso relativo	Programação jul/19 a jun/20	Novo Limite	Aplicação jul/19 a abr/20	Desembolso relativo	
	(a)	(b)	(b)/(a)	(c)	(d)	(e)	(e)/(d)	(e)/(b)
Moderfrota**	8.639	7.317	85%	9.690	9.505	6.698	70%	-8%
Moderagro	839	800	95%	1.200	909	1.107	122%	38%
Moderinfra	789	400	51%	732	419	373	89%	-7%
Programa ABC	1.991	1.354	68%	2.096	2.396	1.994	83%	47%
PCA	2.124	1.000	47%	1.815	1.839	1.348	73%	35%
Inovagro	1.141	767	67%	1.500	1.672	1.270	76%	66%
Pronamp	1.550	1.101	71%	2.715	1.819	2.291	126%	108%
Prodecoop	983	744	76%	1.285	536	312	58%	-58%
Procap-Agro	2.500	64	3%	2.500	2.500	9	0%	-86%
Prorenova	1.500	9	1%	1.500	1.500	0	0%	-100%
Pronaf	11.725	9.531	81%	12.927	13.493	11.164	83%	17%
Linha Especial BB	-	-	-	-	585	1.011	173%	100%
Outros	17.730	12.390	70%	15.455	18.854	14.563	77%	18%
Investimento	51.511	35.477	69%	53.415	56.027	42.140	75%	19%
Custeio + Comerc. + Indust.	166.228	104.630	63%	169.327	163.153	114.534	70%	9%
TOTAL	217.739	140.107	64%	222.742	219.180	156.674	71%	12%

Fonte: SICOR/Banco Central - Elaboração: SPA/MAPA
OBS. Dados extraídos em 04/05/2020

** Foram contabilizados os Recursos Livres do Banco do Brasil aplicados nas *mesmas condições* dos programas Moderfrota, Moderinfra, Moderagro, Prodecoop e demais programas (Fonte: Dirag/Banco do Brasil – 06/05/2020).

MINISTÉRIO DA AGRICULTURA, PECUÁRIA E ABASTECIMENTO

GOVERNO FEDERAL