



Plano Safra 2020/2021

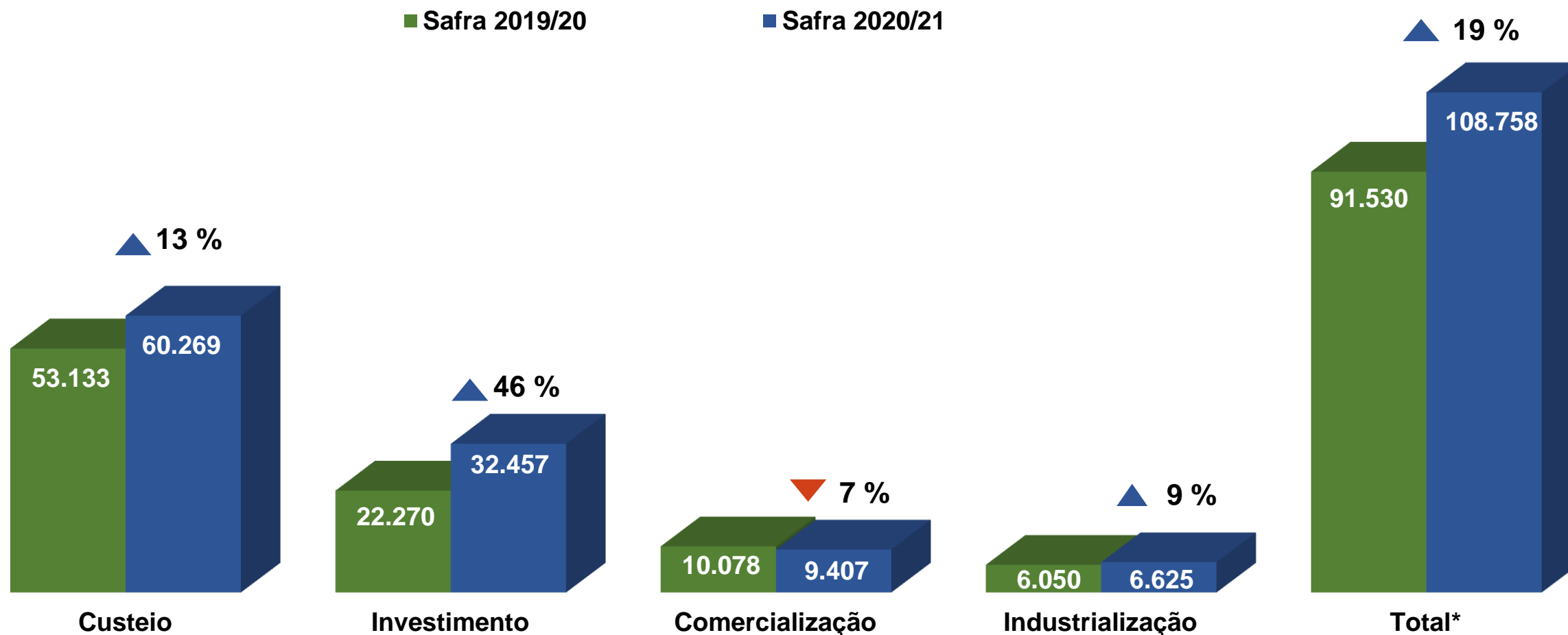
Desempenho do Crédito Rural

Julho a Novembro de 2020

Safra 2020/21 –
Julho de 2020

01/12/2020

VALOR DAS CONTRATAÇÕES (julho a novembro) – R\$ milhões

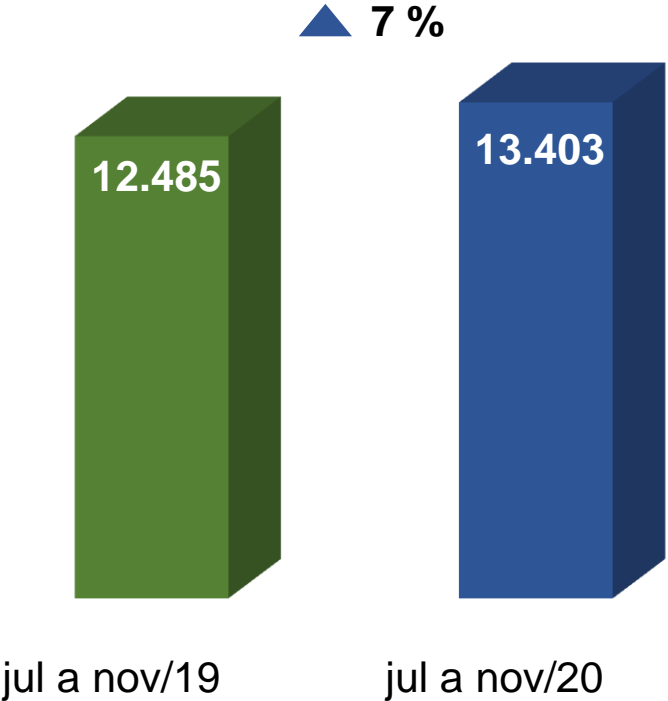


Fonte: SICOR/Banco Central - Elaboração: SPA/MAPA
OBS. Dados extraídos em 01/12/2020

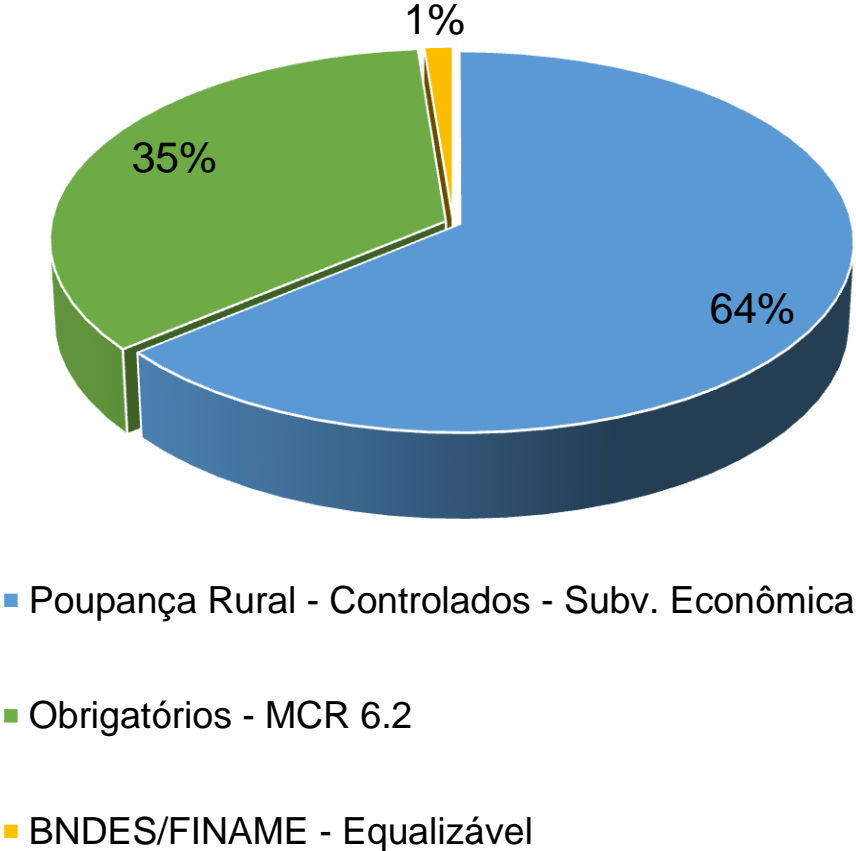
* Resultado preliminar: não foram contabilizadas as aquisições de CPR's e operações com agroindústrias.

CUSTEIO - PRONAMP

Valor Contratado - R\$ milhões



Participação das Fontes - jul a nov/2020



Fonte: SICOR/Banco Central - Elaboração: SPA/MAPA
OBS. Dados extraídos em 01/12/2020

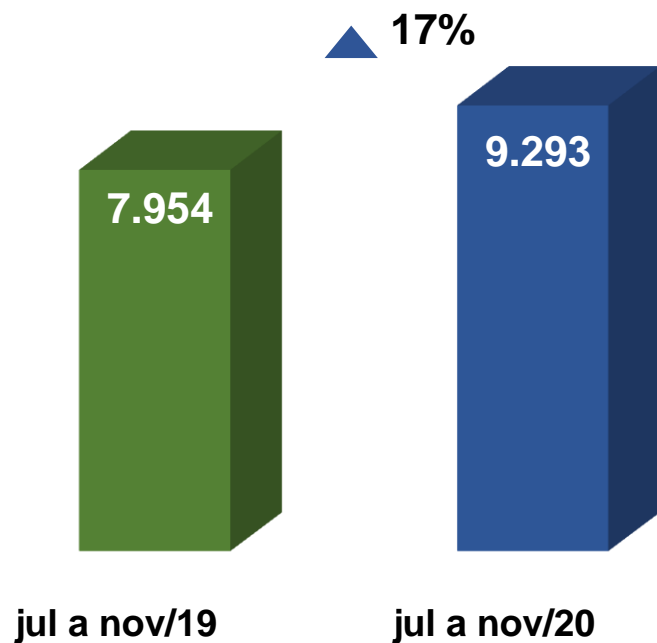
CUSTEIO - PRONAMP

	SAFRA 2019/20		SAFRA 2020/21		Variação (%)	
	Nº Contratos	Valor (R\$ milhões)	Nº Contratos	Valor (R\$ milhões)	Nº Contratos	Valor
Poupança Rural - Controlados - Subv. Econômica	37.650	5.290	57.966	8.572	54%	62%
Obrigatórios - MCR 6.2	37.187	5.984	23.028	4.659	-38%	-22%
BNDES/FINAME - Equalizável	1.908	167	1.699	170	-11%	2%
Recursos Livres	62	6	17	2	-73%	-72%
LCA	1	1	0	0	-100%	-100%
Poupança Rural - Livre	5.286	1.037	0	0	-100%	-100%
Tesouro Nacional	1	0,080	0	0	-100%	-100%
Total Geral	82.095	12.485	82.710	13.403	1%	7%

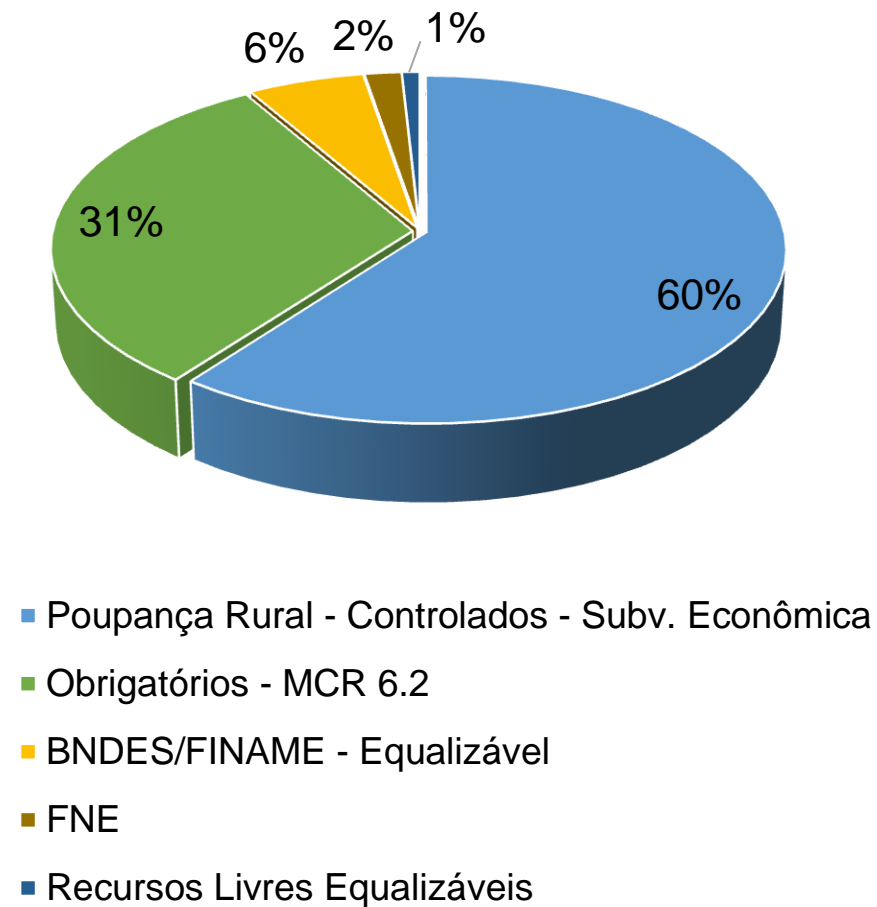
Fonte: SICOR/Banco Central - Elaboração: SPA/MAPA
OBS. Dados extraídos em 01/12/2020

CUSTEIO - PRONAF

Valor Contratado - R\$ milhões



Participação das Fontes - jul a nov/2020



Fonte: SICOR/Banco Central - Elaboração: SPA/MAPA
OBS. Dados extraídos em 01/12/2020

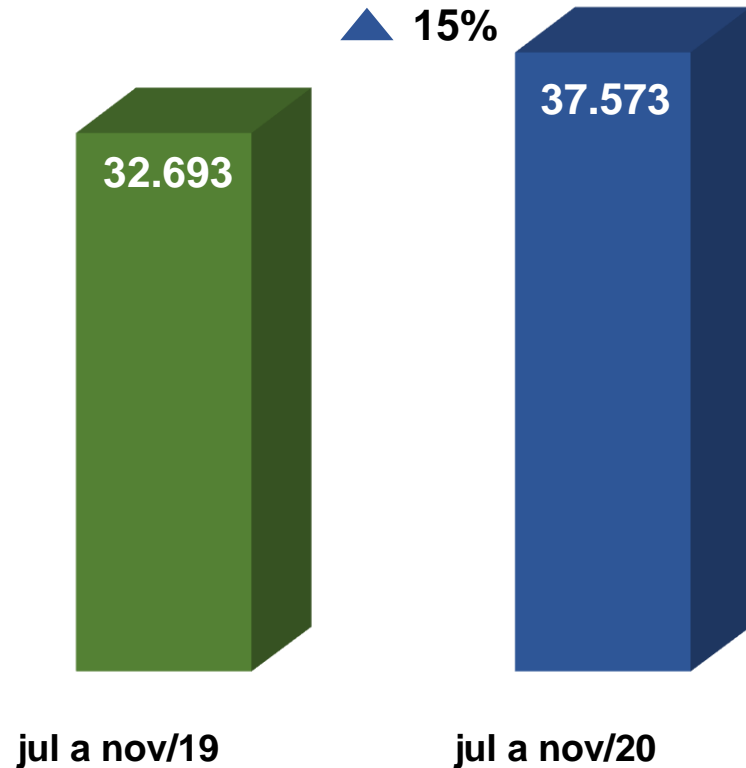
CUSTEIO - PRONAF

	SAFRA 2019/20		SAFRA 2020/21		Variação (%)	
	Nº Contratos	Valor (R\$ milhões)	Nº Contratos	Valor (R\$ milhões)	Nº Contratos	Valor
Poupança Rural - Controlados - Subv. Econômica	151.074	4.423	168.670	5.598	12%	27%
Obrigatórios - MCR 6.2	72.293	2.572	77.148	2.901	7%	13%
BNDES/FINAME - Equalizável	27.833	759	16.176	534	-42%	-30%
FNE	20.900	136	24.687	168	18%	24%
Recursos Livres Equalizáveis	1.482	37	2.929	80	98%	115%
FNO	154	7	148	7	-4%	0%
FCO	692	13	319	2	-54%	-84%
Recursos Livres	136	5	30	1	-78%	-78%
Tesouro Nacional	155	1	132	1	-15%	12%
Poupança Rural - Livre	25	2	0	0	-100%	-100%
Total Geral	274.744	7.954	290.239	9.293	6%	17%

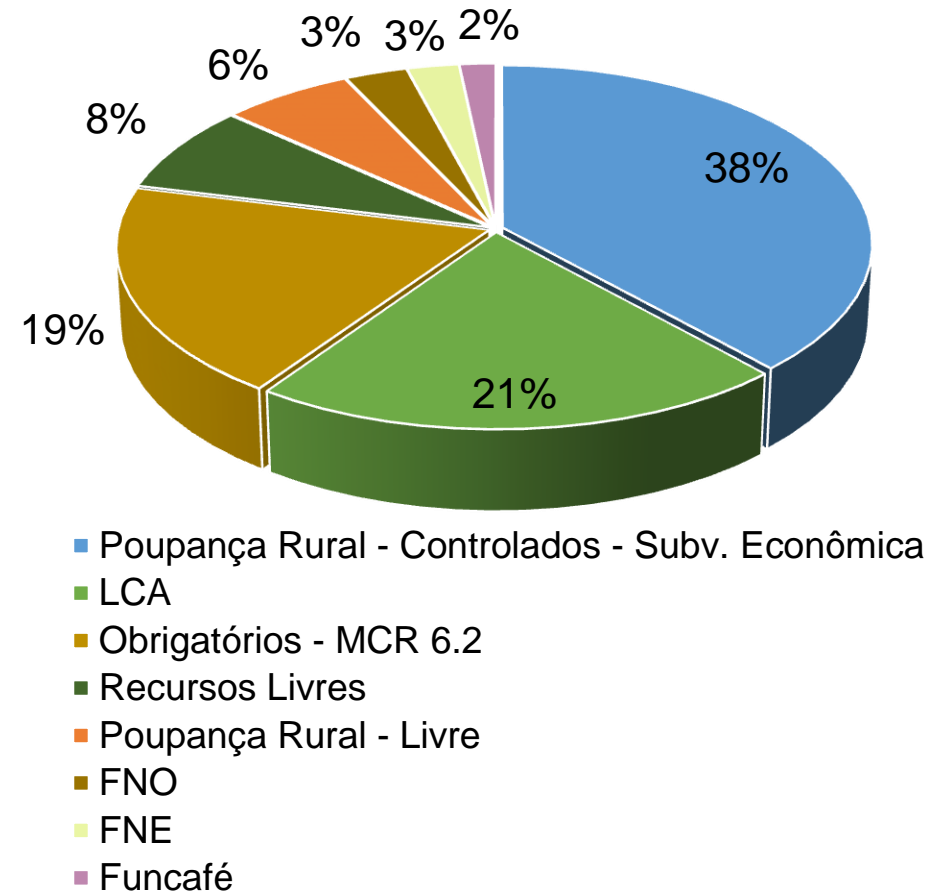
Fonte: SICOR/Banco Central - Elaboração: SPA/MAPA
 OBS. Dados extraídos em 01/12/2020

CUSTEIO - DEMAIS

Valor Contratado - R\$ milhões



Participação das Fontes - jul a nov/2020



Fonte: SICOR/Banco Central - Elaboração: SPA/MAPA
OBS. Dados extraídos em 01/12/2020

CUSTEIO - DEMAIS

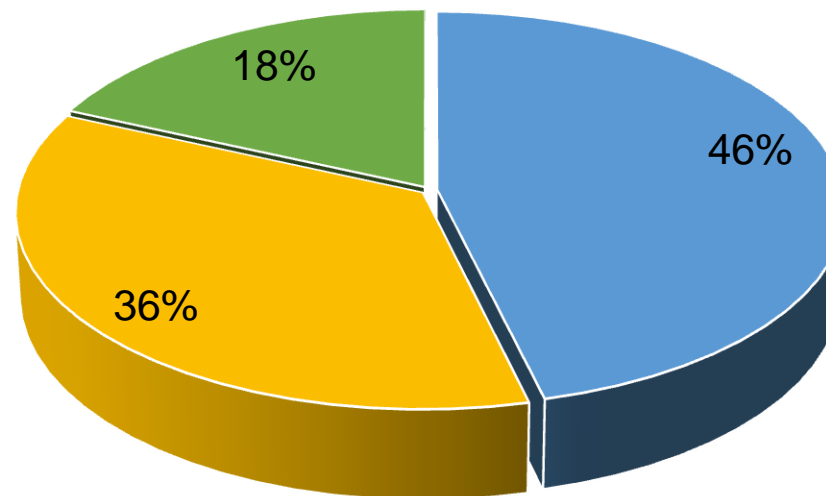
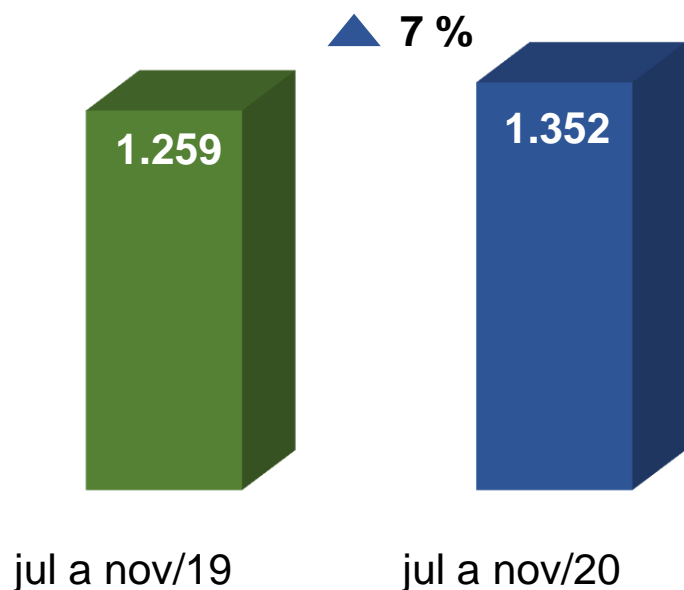
	SAFRA 2019/20		SAFRA 2020/21		Variação (%)	
	Nº Contratos	Valor (R\$ milhões)	Nº Contratos	Valor (R\$ milhões)	Nº Contratos	Valor
Poupança Rural - Controlados - Subv. Econômica	8.657	3.934	27.518	14.329	218%	264%
LCA	13.957	8.349	7.797	8.025	-44%	-4%
Obrigatórios - MCR 6.2	54.805	11.575	20.951	7.196	-62%	-38%
Recursos Livres	11.027	1.683	10.421	2.927	-5%	74%
Poupança Rural - Livre	12.217	4.041	3.353	2.340	-73%	-42%
FNO	818	795	1.087	1.106	33%	39%
FNE	1.943	1.499	1.745	918	-10%	-39%
Funcafé	2.198	672	1.903	635	-13%	-6%
Captação Externa	54	143	17	97	-69%	-32%
Total Geral	105.676	32.693	74.792	37.573	-29%	15%

Fonte: SICOR/Banco Central - Elaboração: SPA/MAPA
 OBS. Dados extraídos em 01/12/2020

INVESTIMENTO - PRONAMP

Participação das Fontes - jul a nov/2020

Valor Contratado - R\$ milhões



- Poupança Rural - Controlados - Subv. Econômica
- BNDES/FINAME - Equalizável
- Obrigatórios - MCR 6.2

Fonte: SICOR/Banco Central - Elaboração: SPA/MAPA
OBS. Dados extraídos em 01/12/2020

INVESTIMENTO - PRONAMP

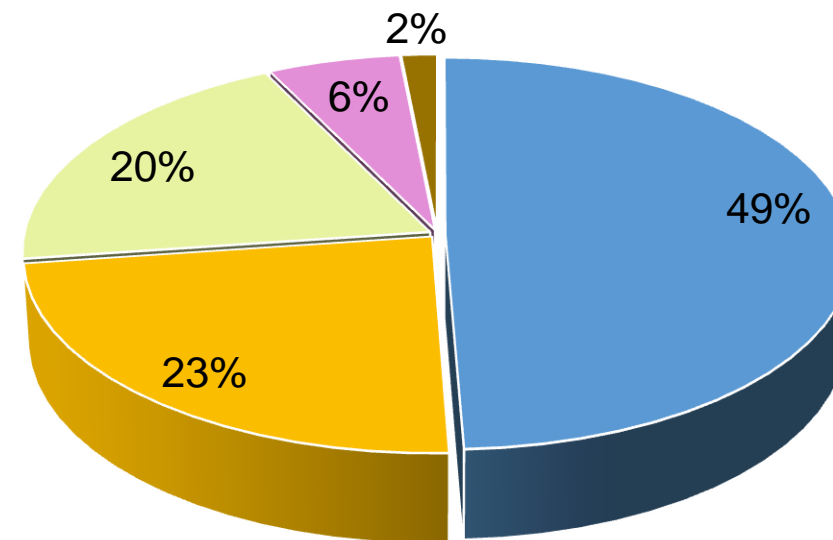
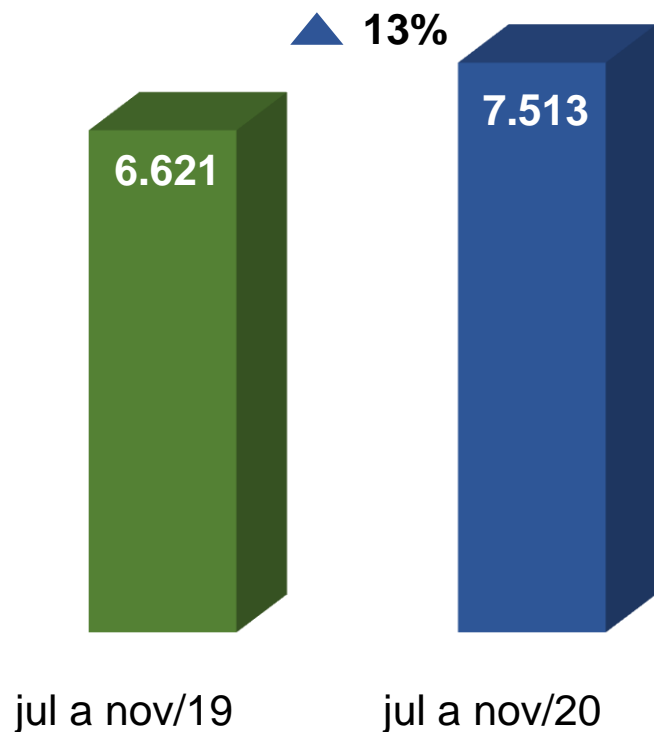
	SAFRA 2019/20		SAFRA 2020/21		Variação (%)	
	Nº Contratos	Valor (R\$ milhões)	Nº Contratos	Valor (R\$ milhões)	Nº Contratos	Valor
Poupança Rural - Controlados - Subv. Econômica	3.593	206	5.315	621	48%	201%
BNDES/FINAME - Equalizável	2.157	317	3.093	478	43%	51%
Obrigatórios - MCR 6.2	4.092	696	1.062	246	-74%	-65%
Poupança Rural - Livre	277	35	36	7	-87%	-80%
Recursos Livres Equalizáveis	55	5	1	0,430	-98%	-92%
Total Geral	10.174	1.259	9.507	1.352	-7%	7%

Fonte: SICOR/Banco Central - Elaboração: SPA/MAPA
 OBS. Dados extraídos em 01/12/2020

INVESTIMENTO - PRONAF

Valor Contratado - R\$ milhões

Participação das Fontes - jul a nov/2020



- Poupança Rural - Controlados - Subv. Econômica
- BNDES/FINAME - Equalizável
- FNE
- IHCD
- FNO

Fonte: SICOR/Banco Central - Elaboração: SPA/MAPA
OBS. Dados extraídos em 01/12/2020

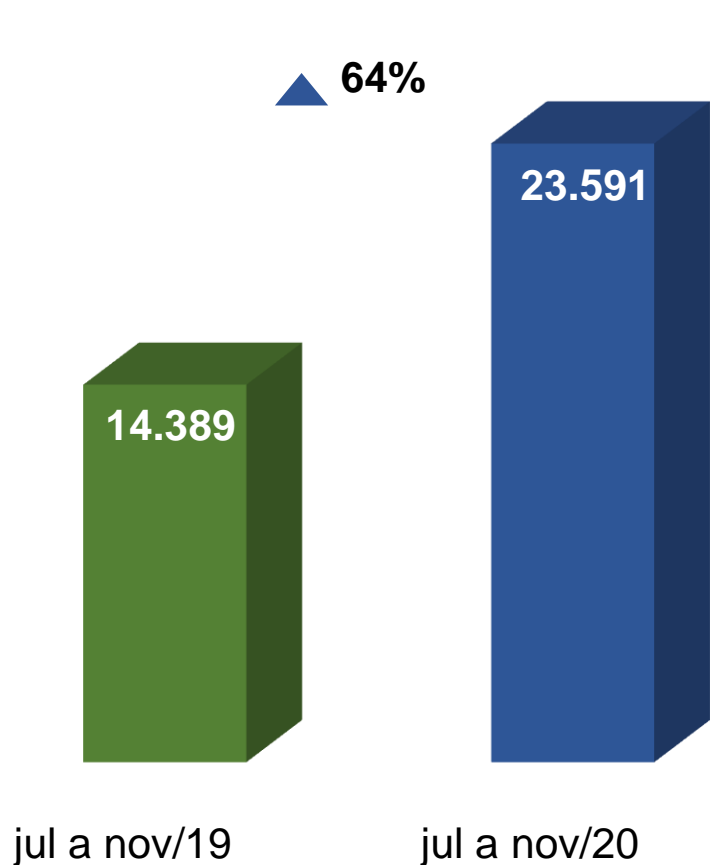
INVESTIMENTO - PRONAF

	SAFRA 2019/20		SAFRA 2020/21		Variação (%)	
	Nº Contratos	Valor (R\$ milhões)	Nº Contratos	Valor (R\$ milhões)	Nº Contratos	Valor
Poupança Rural - Controlados - Subv. Econômica	58.133	2.534	64.045	3.683	10%	45%
BNDES/FINAME - Equalizável	30.408	1.883	26.159	1.749	-14%	-7%
FNE	330.400	1.309	359.761	1.480	9%	13%
IHCD	8.704	658	7.526	432	-14%	-34%
FNO	4.909	109	4.307	115	-12%	6%
Recursos Livres Equalizáveis	931	32	574	31	-38%	-4%
FCO	2.289	79	718	14	-69%	-83%
Tesouro Nacional	1.339	17	526	9	-61%	-47%
Obrigatórios - MCR 6.2	0	0	1	0,096	100%	100%
Total Geral	437.113	6.621	463.617	7.513	6%	13%

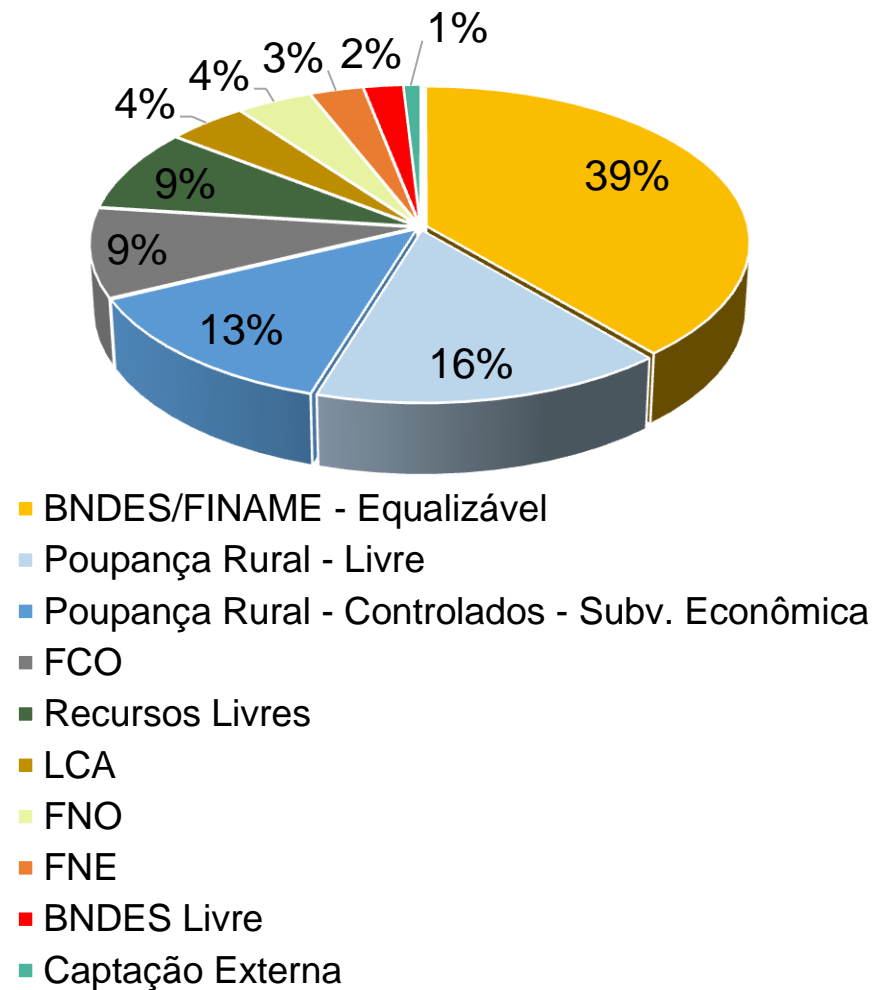
Fonte: SICOR/Banco Central - Elaboração: SPA/MAPA
OBS. Dados extraídos em 01/12/2020

INVESTIMENTO - DEMAIS

Valor Contratado - R\$ milhões



Participação das Fontes - jul a nov/2020



Fonte: SICOR/Banco Central - Elaboração: SPA/MAPA
OBS. Dados extraídos em 01/12/2020

INVESTIMENTO - DEMAIS

	SAFRA 2019/20		SAFRA 2020/21		Variação (%)	
	Nº Contratos	Valor (R\$ milhões)	Nº Contratos	Valor (R\$ milhões)	Nº Contratos	Valor
BNDES/FINAME - Equalizável	17.874	5.643	24.862	9.110	39%	61%
Poupança Rural - Livre	12.156	1.977	16.257	3.752	34%	90%
Poupança Rural - Controlados - Subv. Econômica	4.724	1.892	8.050	3.076	70%	63%
FCO	2.966	985	5.918	2.157	100%	119%
Recursos Livres	6.645	836	10.764	1.990	62%	138%
LCA	2.999	362	3.288	1.031	10%	185%
FNO	1.577	903	1.764	971	12%	8%
FNE	5.680	623	4.921	685	-13%	10%
BNDES Livre	31	863	446	507	1339%	-41%
Captação Externa	133	278	170	217	28%	-22%
Fundo de Terras e da Reforma Agrária	202	8	877	86	334%	976%
Recursos Livres Equalizáveis	20	15	19	10	-5%	-35%
Obrigatórios - MCR 6.2	4	4	0	0	-100%	-100%
Total Geral	55.011	14.389	77.336	23.591	41%	64%

Fonte: SICOR/Banco Central - Elaboração: SPA/MAPA

OBS. Dados extraídos em 01/12/2020

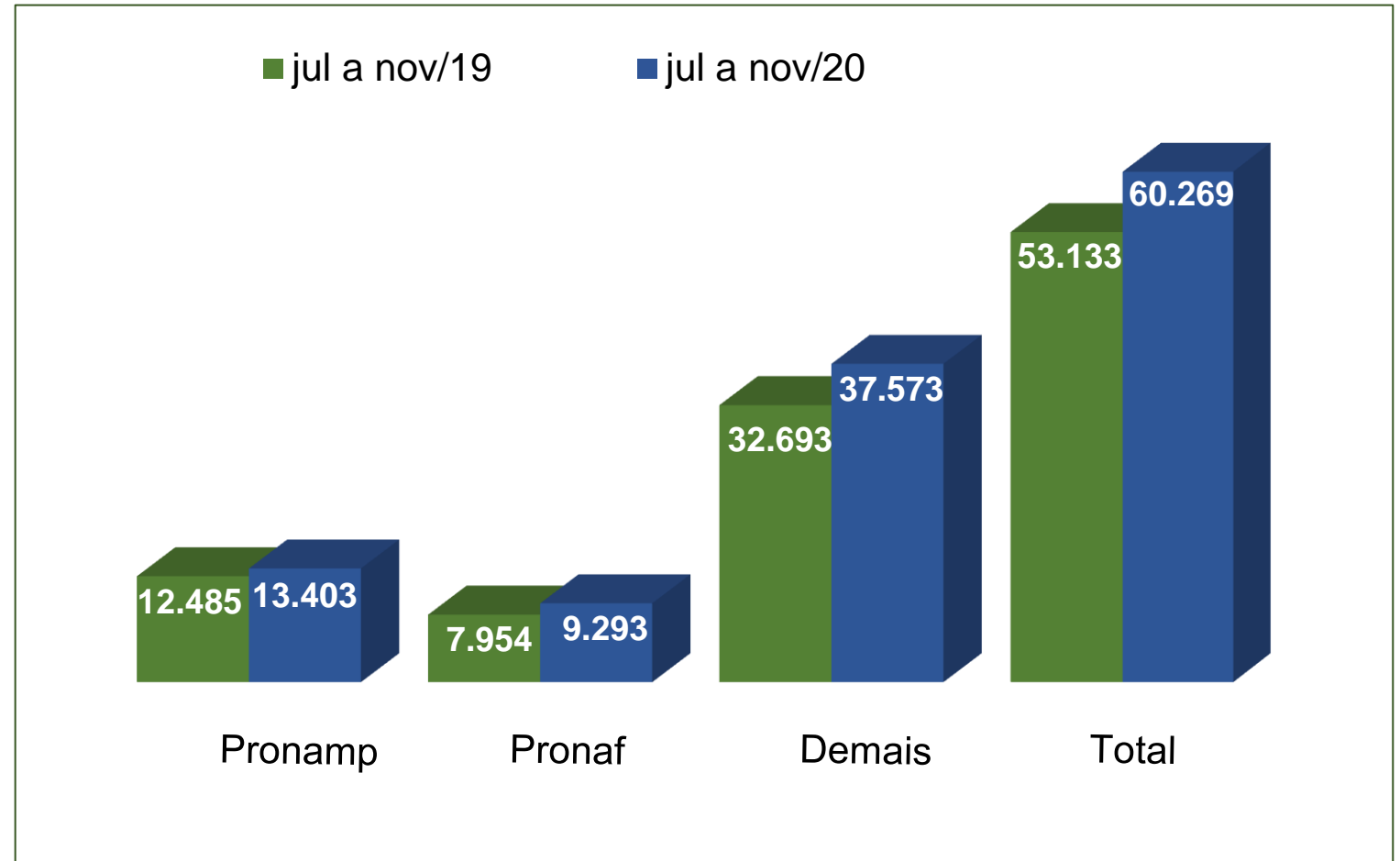
CUSTEIO TOTAL

Nº de Contratos

	jul a nov/19	jul a nov/20	Variação
Pronamp	82.095	82.710	1%
Pronaf	274.744	290.239	6%
Demais	105.676	74.792	-29%
Total	462.515	447.741	-3%

Fonte: SICOR/Banco Central - Elaboração: SPA/MAPA
OBS. Dados extraídos em 01/12/2020

Valor dos Contratos - R\$ milhões



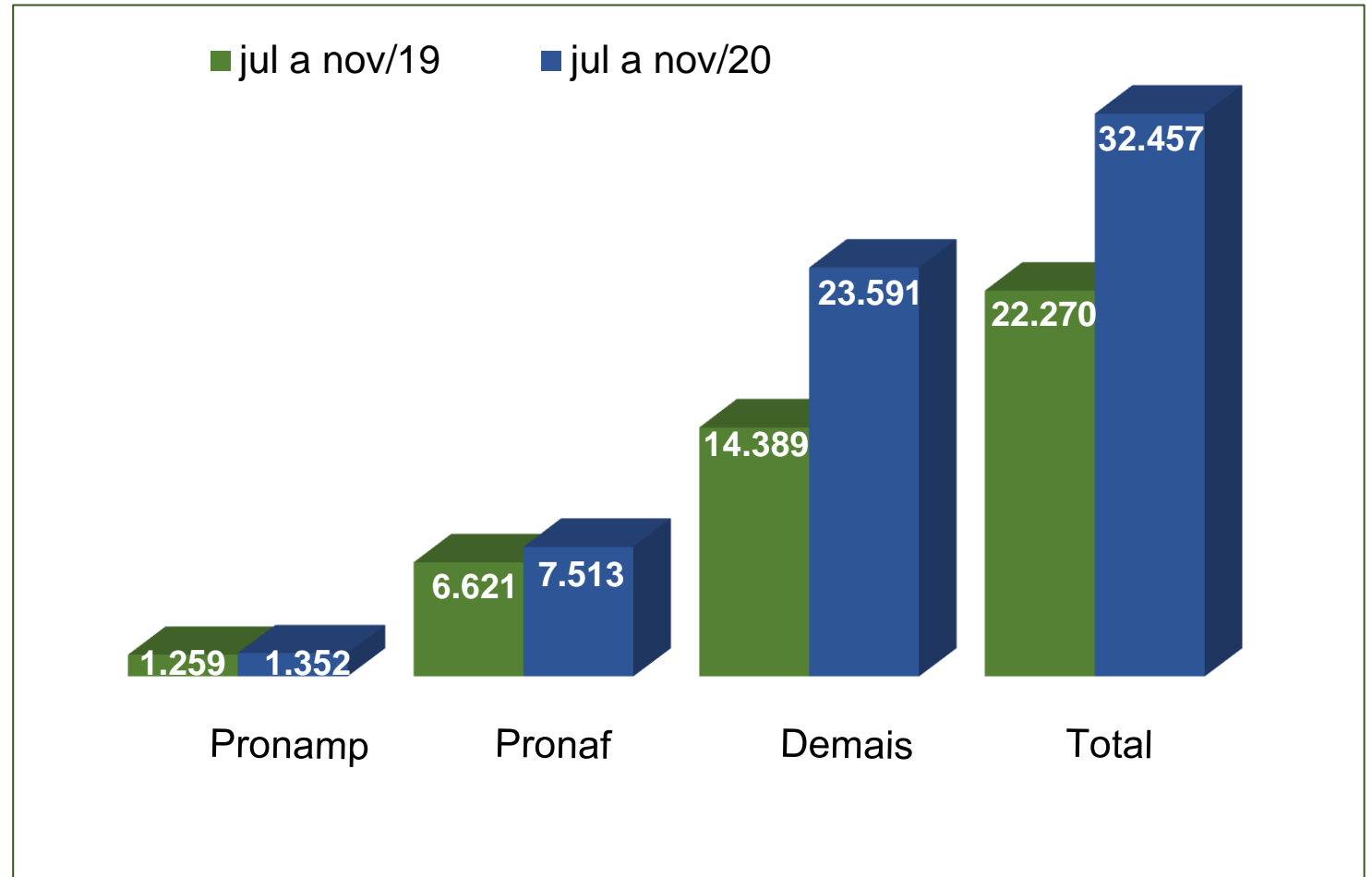
INVESTIMENTO TOTAL

Nº de Contratos

	jul a nov/19	jul a nov/20	Variação
Pronamp	10.174	9.507	-7%
Pronaf	437.113	463.617	6%
Demais	55.011	77.336	41%
Total	502.298	550.460	10%

Fonte: SICOR/Banco Central - Elaboração: SPA/MAPA
OBS. Dados extraídos em 01/12/2020

Valor dos Contratos - R\$ milhões



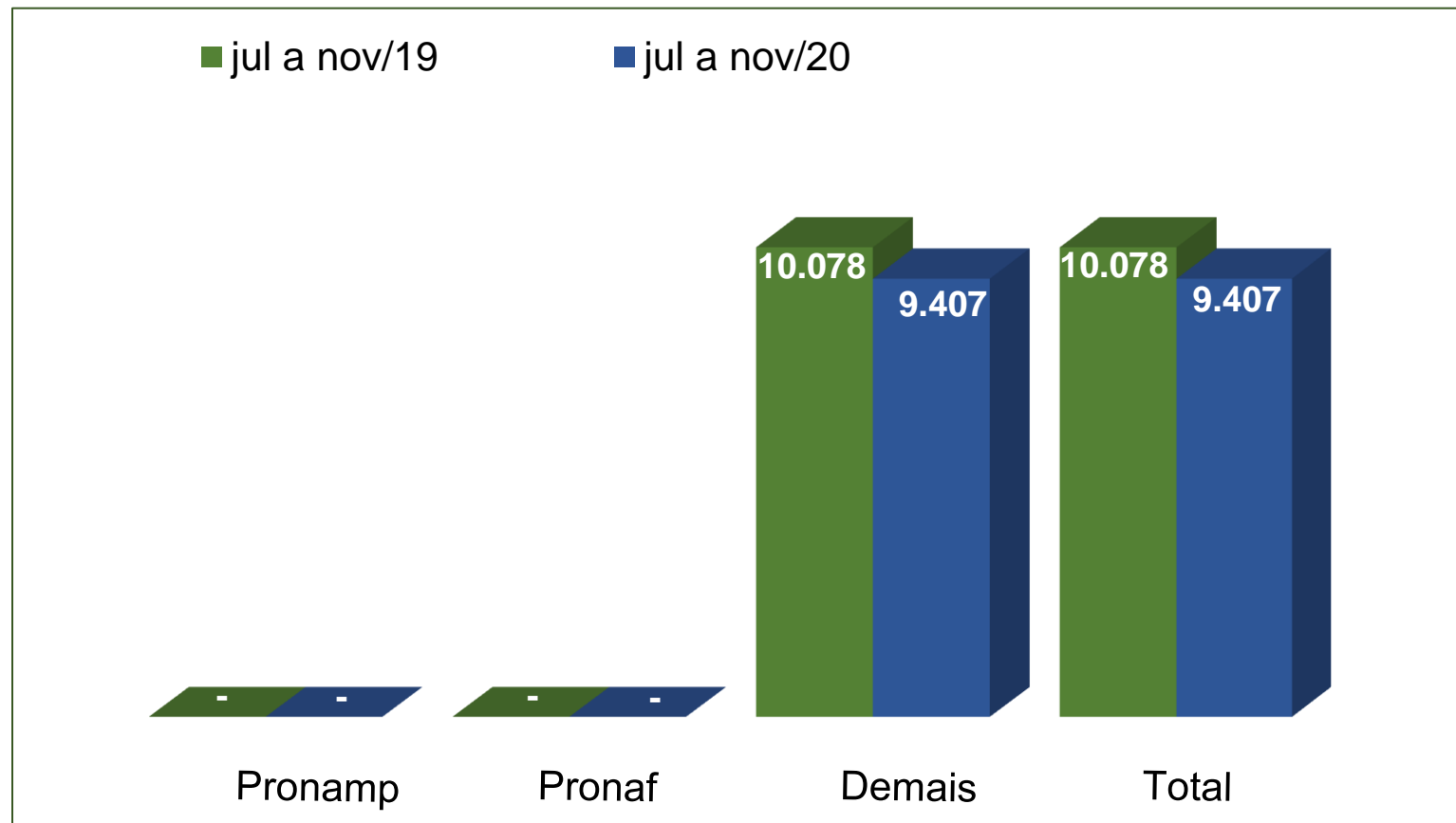
COMERCIALIZAÇÃO TOTAL

Nº de Contratos

	jul a nov/19	jul a nov/20	Variação
Pronamp	-	-	-
Pronaf	-	-	-
Demais	11.117	5.927	-47%
Total	11.117	5.927	-47%

Fonte: SICOR/Banco Central - Elaboração: SPA/MAPA
OBS. Dados extraídos em 01/12/2020

Valor dos Contratos - R\$ milhões



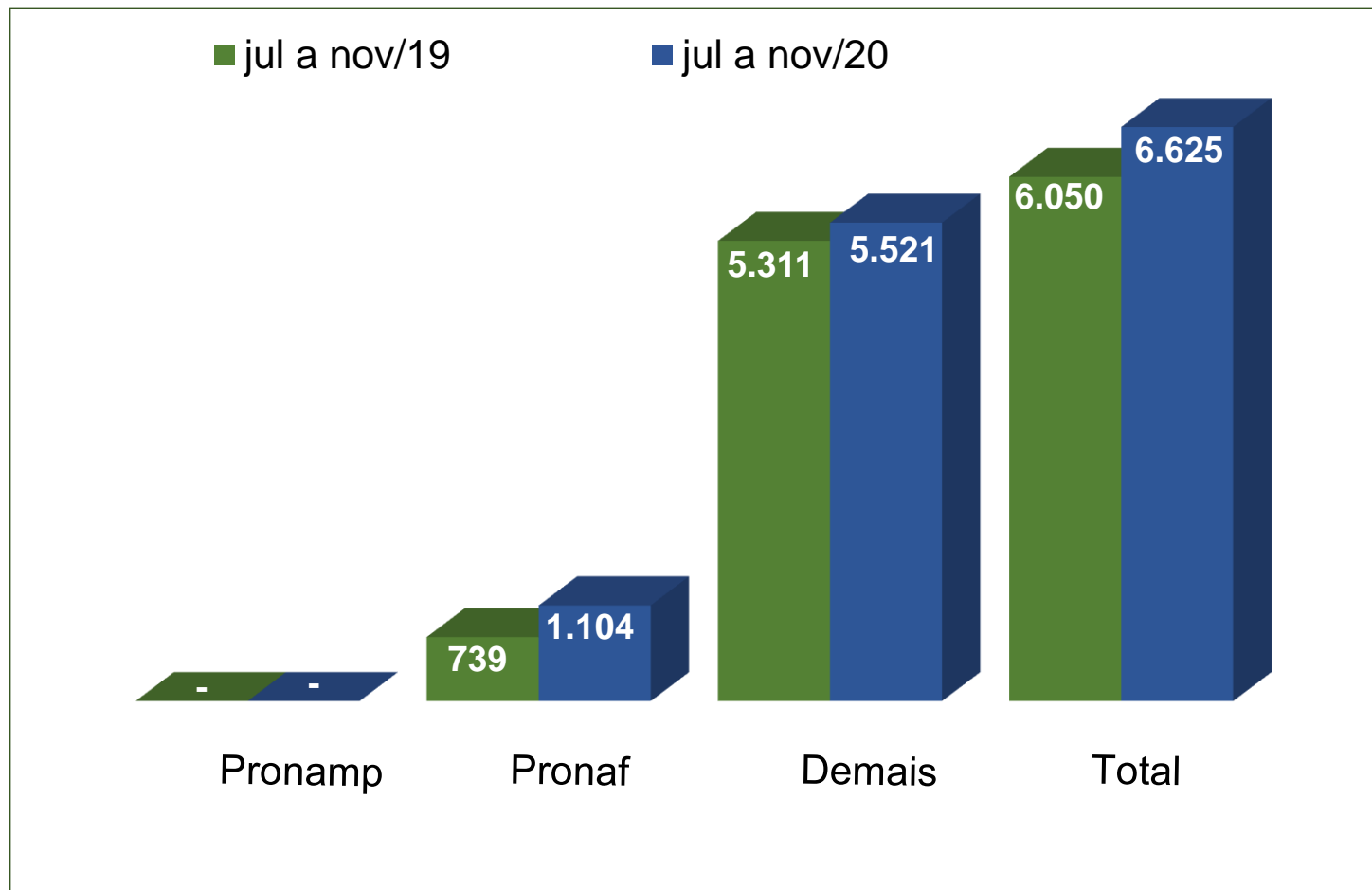
INDUSTRIALIZAÇÃO TOTAL

Nº de Contratos

	jul a nov/19	jul a nov/20	Variação
Pronamp	-	-	-
Pronaf	200	247	24%
Demais	399	334	-16%
Total	599	581	-3%

Fonte: SICOR/Banco Central - Elaboração: SPA/MAPA
OBS. Dados extraídos em 01/12/2020

Valor dos Contratos - R\$ milhões



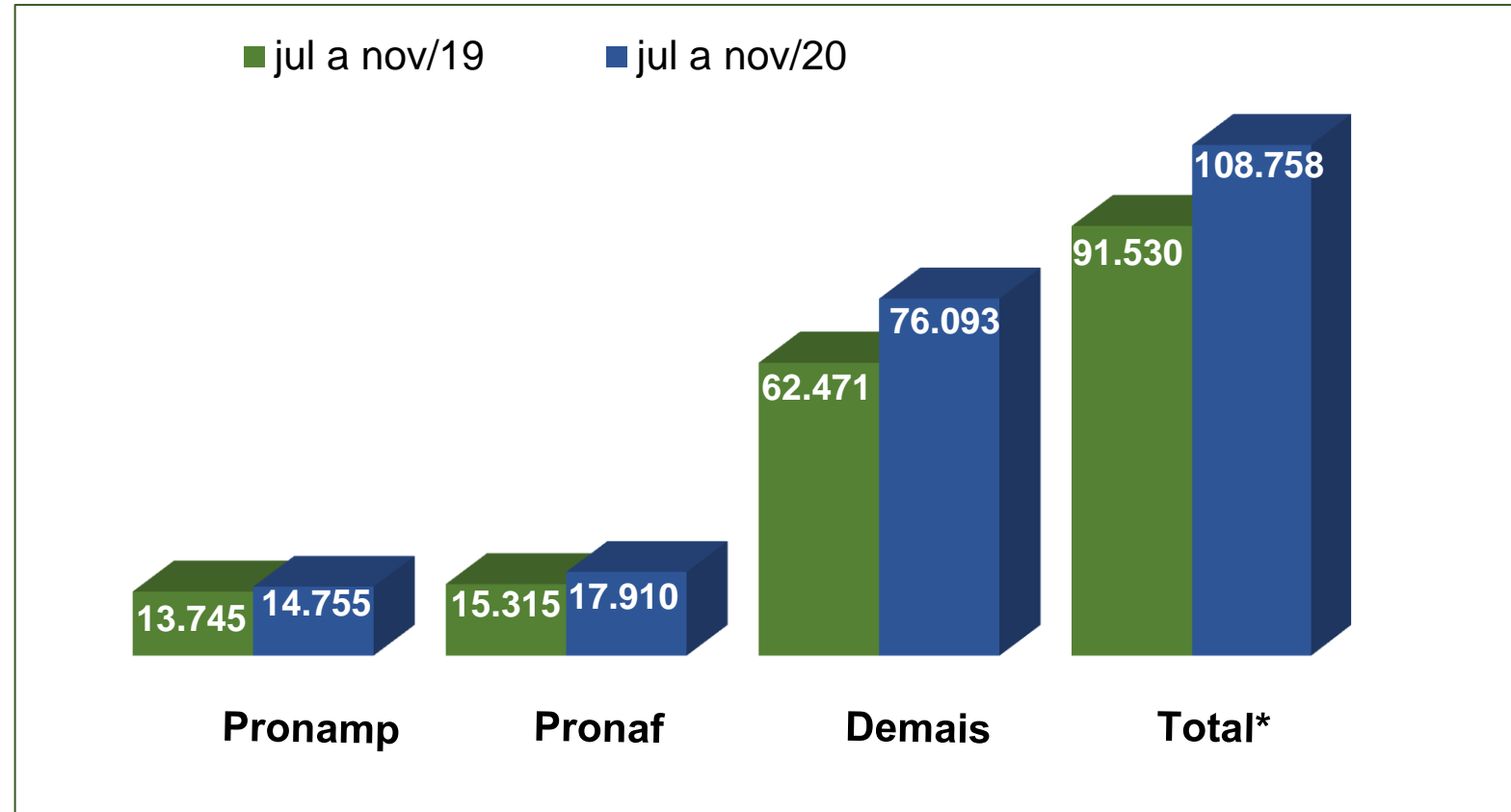
TODAS AS FINALIDADES

Nº de Contratos

	jul a nov/19	jul a nov/20	Variação
Pronamp	92.269	92.217	0%
Pronaf	712.057	754.103	6%
Demais	172.203	158.389	-8%
Total	976.529	1.004.709	3%

Fonte: SICOR/Banco Central - Elaboração: SPA/MAPA
OBS. Dados extraídos em 01/12/2020

Valor dos Contratos - R\$ milhões



* Resultado preliminar: não foram contabilizadas as aquisições de CPR's e operações com agroindústrias.

CONTRATAÇÕES POR FONTES DE RECURSOS - TOTAL

	jul a nov/19		jul a nov/20		Variação
	Valor	Partic.	Valor	Partic.	
Fontes Controladas	R\$ milhões	%	R\$ milhões	%	Total
Recursos Obrigatórios	26.863	29%	21.817	20%	-19%
Poupança Rural Controlada	19.148	21%	36.547	34%	91%
BNDES/FINAME Equalizável	8.770	10%	12.040	11%	37%
Fundos Constitucionais	6.563	7%	7.671	7%	17%
- FCO	1.077	1%	2.173	2%	102%
- FNE	3.671	4%	3.291	3%	-10%
- FNO	1.815	2%	2.208	2%	22%
Outros	3.409	4%	2.850	3%	-16%
Total Controladas	64.753	71%	80.925	74%	25%
Fontes Não Controladas					
LCA Total	13.133	14%	12.415	11%	-5%
Recursos Livres	4.726	5%	7.540	7%	60%
Poupança Rural Livre	7.529	8%	7.041	6%	-6%
Outras	1.389	2%	838	1%	-40%
Total Não Controladas	26.777	29%	27.833	26%	4%
TOTAL*	91.530	100%	108.758	100%	19%

Fonte: SICOR/Banco Central - Elaboração: SPA/MAPA
OBS. Dados extraídos em 01/12/2020

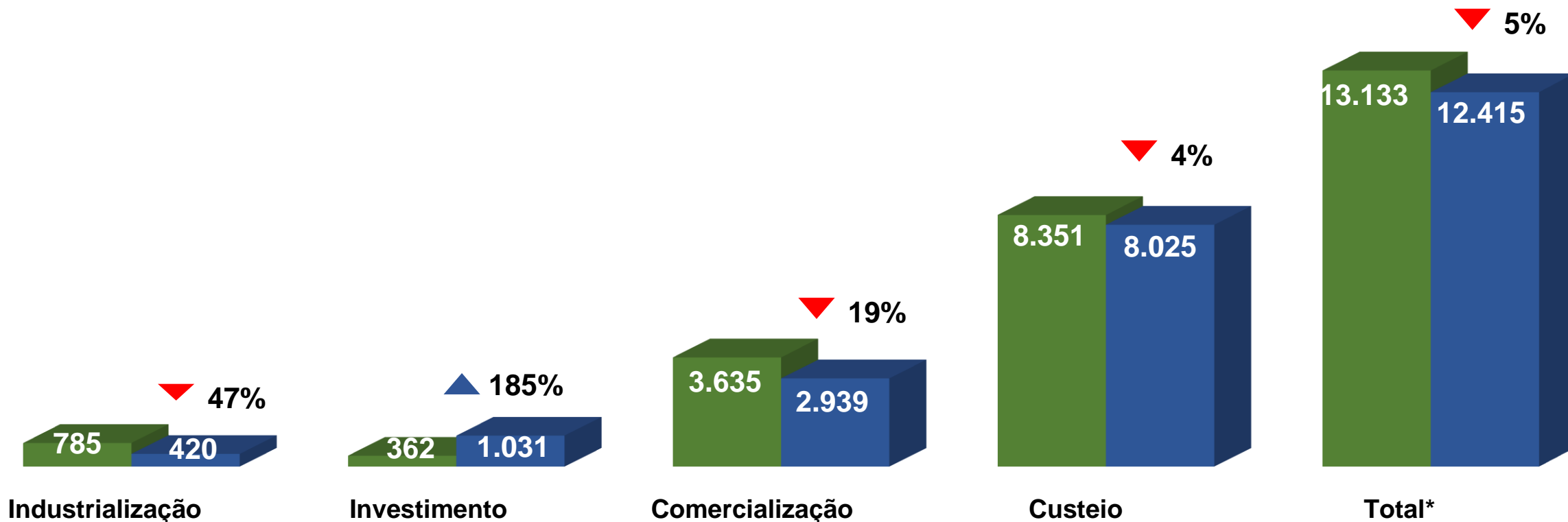
* Resultado preliminar: não foram contabilizadas as aquisições de CPR's.

CONTRATAÇÕES COM A FONTE LCA

R\$ milhões

■ jul a nov/19

■ jul a nov/20



Fonte: SICOR/Banco Central - Elaboração: SPA/MAPA
OBS. Dados extraídos em 01/12/2020

* Resultado preliminar: não foram contabilizadas as aquisições de CPR's e operações com agroindústrias.

FINANCIAMENTO AGROPECUÁRIO

R\$ milhões

Programas	Safrá 2019/20				Safrá 2020/21			Variação da Aplicação
	Programação jul/19 a jun/20	Novo Limite	Aplicação jul a nov/19	Desembolso relativo	Programação jul/20 a jun/21	Aplicação jul a nov/20	Desembolso relativo	
	(c)	(d)	(e)	(e)/(d)	(a)	(b)	(b)/(a)	(e)/(b)
Moderfrota*	9.690	9.505	3.875	41%	9.000	6.230	69%	61%
Moderagro	1.200	909	810	89%	1.450	1.118	77%	38%
Moderinfra	732	419	252	60%	1.050	521	50%	107%
Programa ABC	2.096	2.396	1.620	68%	2.504	1.841	74%	14%
PCA	1.815	1.839	670	36%	2.233	1.062	48%	58%
Inovagro	1.500	1.672	999	60%	2.000	1.370	68%	37%
Pronamp	2.715	1.819	1.259	69%	3.760	1.352	36%	7%
Prodecoop	1.285	536	25	5%	1.645	154	9%	518%
Procap-Agro	2.500	2.500	6	0%	1.500	10	1%	67%
Prorenova	1.500	1.500	0	0%	0	0	-	-
Pronaf	12.927	13.493	6.621	49%	13.560	7.513	55%	13%
Linha Especial BB	0	585	0	0	1.000	1	0%	-
Outros	15.455	18.854	6.131	33%	17.230	11.285	65%	84%
Investimento	53.415	56.027	22.270	40%	56.932	32.457	57%	46%
Custeio + Comerc. + Indust.	169.327	163.153	69.260	42%	179.377	76.301	43%	10%
TOTAL**	222.742	219.180	91.530	42%	236.309	108.758	46%	19%

Fonte: SICOR/Banco Central - Elaboração: SPA/MAPA
OBS. Dados extraídos em 01/12/2020

* Foram contabilizados os Recursos Livres do Banco do Brasil. Fonte: Dirag/Banco do Brasil – até 20/11/2020

** Resultado preliminar: não foram contabilizadas as aquisições de CPR's.

Piano Safra 2020/2021

Desempenho do Crédito Rural