



# Piano Safra 2020/2021

## Desempenho do Crédito Rural

Julho a Dezembro de 2020

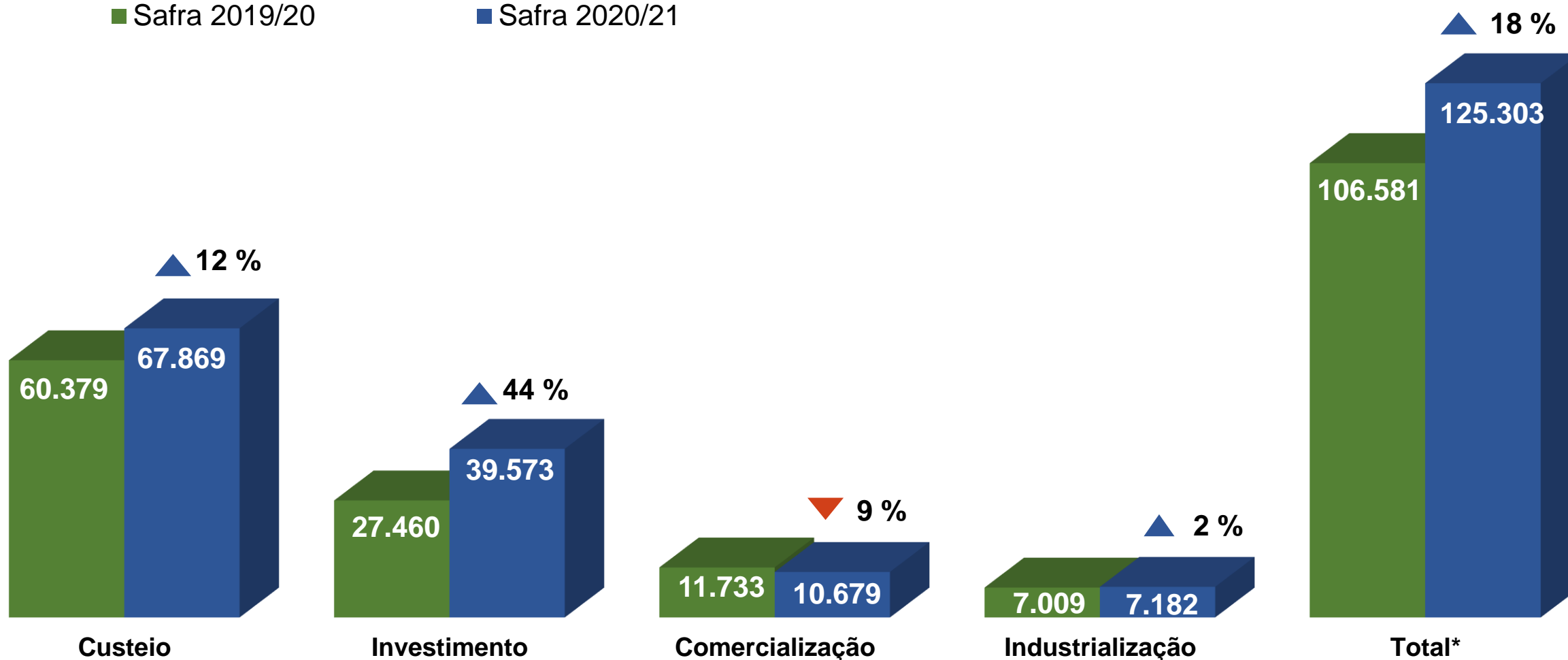
Safra 2020/21 –  
Julho de 2020

04/01/2021

# VALOR DAS CONTRATAÇÕES (julho a dezembro) – R\$ milhões

■ Safra 2019/20

■ Safra 2020/21



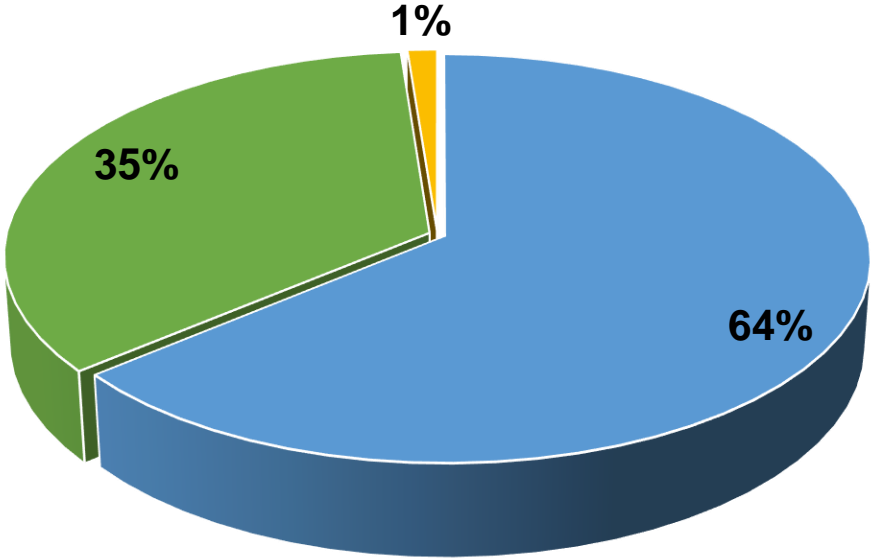
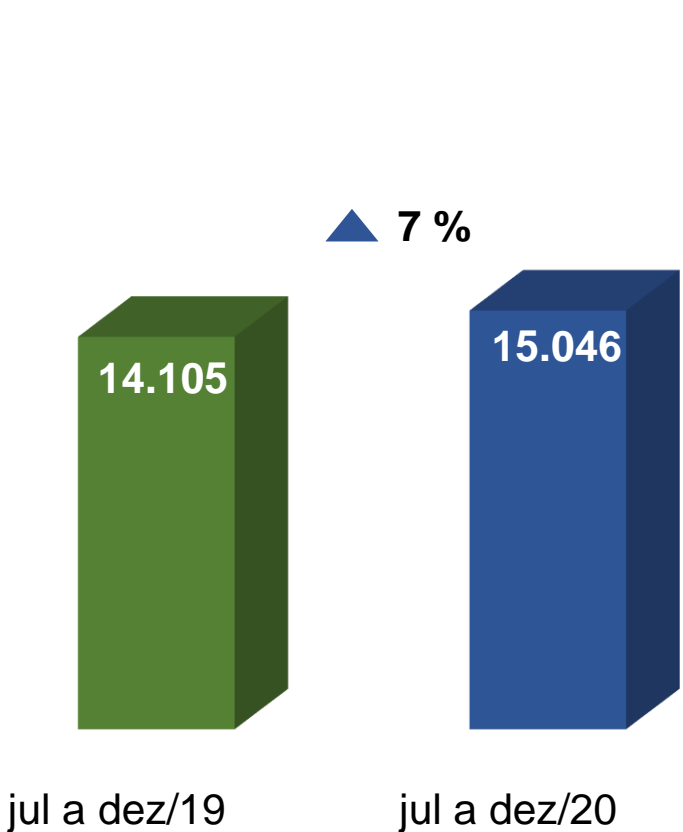
Fonte: SICOR/Banco Central - Elaboração: SPA/MAPA  
OBS. Dados extraídos em 04/01/2021

\* Resultado preliminar: não foram contabilizadas as aquisições de CPR's e operações com agroindústrias.

# CUSTEIO - PRONAMP

Valor Contratado - R\$ milhões

Participação das Fontes - jul a dez/2020



- Poupança Rural - Controlados - Subv. Econômica
- Obrigatórios - MCR 6.2
- BNDES/FINAME - Equalizável

Fonte: SICOR/Banco Central - Elaboração: SPA/MAPA  
OBS. Dados extraídos em 04/01/2021

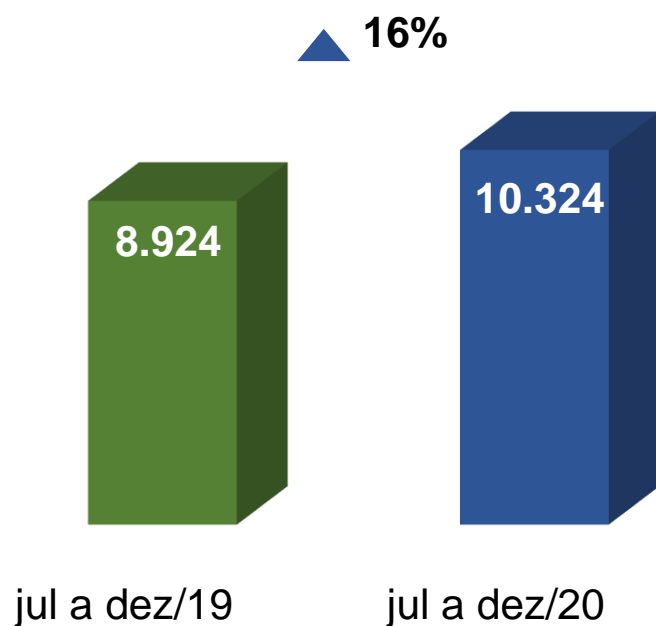
# CUSTEIO - PRONAMP

|  | SAFRA 2019/20 |                     | SAFRA 2020/21 |                     | Variação (%) |           |
|--|---------------|---------------------|---------------|---------------------|--------------|-----------|
|  | Nº Contratos  | Valor (R\$ milhões) | Nº Contratos  | Valor (R\$ milhões) | Nº Contratos | Valor     |
| Poupança Rural - Controlados - Subv. Econômica | 40.473        | 5.695               | 65.611        | 9.622               | 62%          | 69%       |
| Obrigatórios - MCR 6.2                         | 45.580        | 7.100               | 26.140        | 5.235               | -43%         | -26%      |
| BNDES/FINAME - Equalizável                     | 2.043         | 178                 | 1.859         | 187                 | -9%          | 5%        |
| Recursos Livres                                | 77            | 7                   | 17            | 2                   | -78%         | -78%      |
| Poupança Rural - Livre                         | 5.867         | 1.124               | 9             | 1                   | -100%        | -100%     |
| LCA  | 1             | 1                   | 0             | 0                   | -100%        | -100%     |
| Tesouro Nacional                               | 1             | 0,080               | 0             | 0                   | -100%        | -100%     |
| <b>Total Geral</b>                             | <b>94.042</b> | <b>14.105</b>       | <b>93.636</b> | <b>15.046</b>       | <b>0%</b>    | <b>7%</b> |

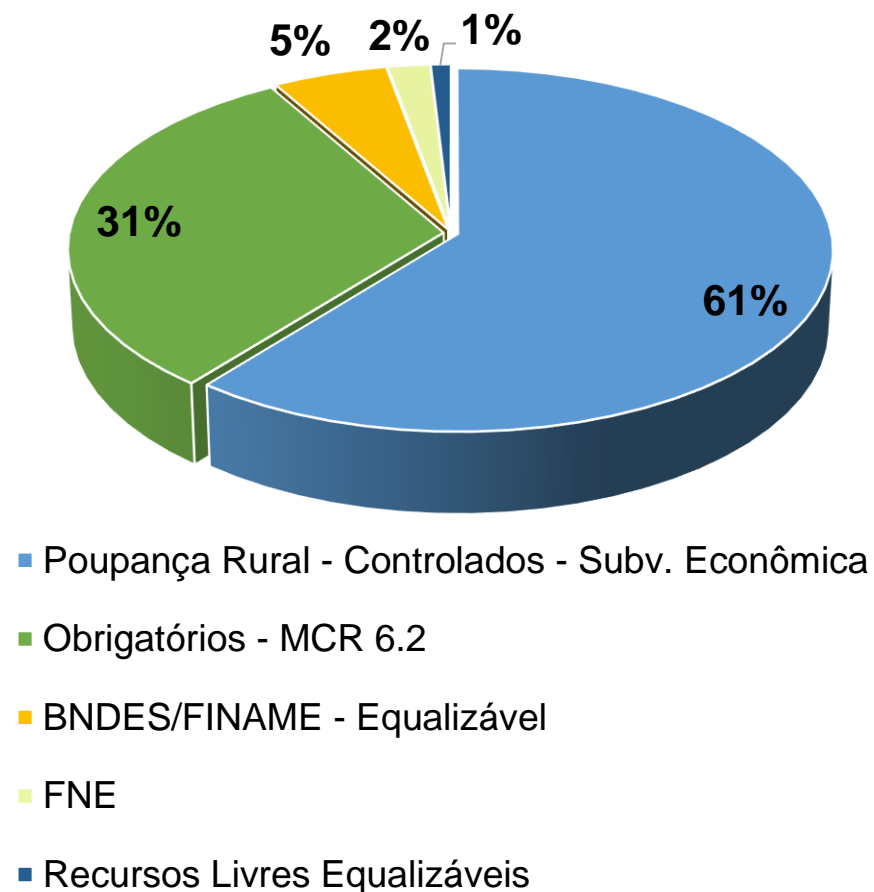
Fonte: SICOR/Banco Central - Elaboração: SPA/MAPA  
OBS. Dados extraídos em 04/01/2021

# CUSTEIO - PRONAF

Valor Contratado - R\$ milhões



Participação das Fontes - jul a dez/2020



Fonte: SICOR/Banco Central - Elaboração: SPA/MAPA  
OBS. Dados extraídos em 04/01/2021

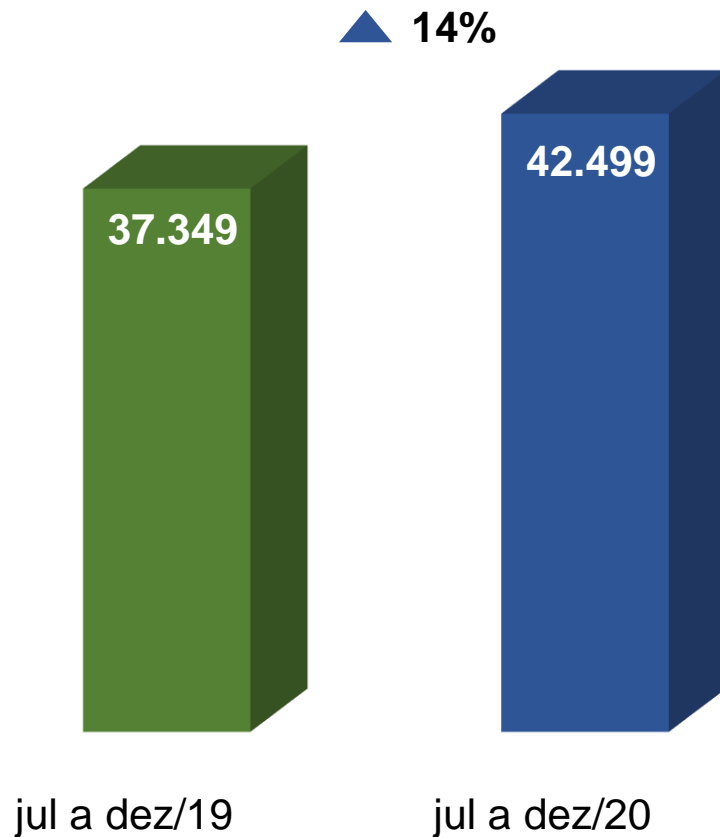
# CUSTEIO - PRONAF

|  | SAFRA 2019/20  |                     | SAFRA 2020/21  |                     | Variação (%) |            |
|--|----------------|---------------------|----------------|---------------------|--------------|------------|
|  | Nº Contratos   | Valor (R\$ milhões) | Nº Contratos   | Valor (R\$ milhões) | Nº Contratos | Valor      |
| Poupança Rural - Controlados - Subv. Econômica | 170.644        | 5.012               | 188.379        | 6.263               | 10%          | 25%        |
| Obrigatórios - MCR 6.2                         | 81.207         | 2.894               | 83.137         | 3.190               | 2%           | 10%        |
| BNDES/FINAME - Equalizável                     | 28.516         | 776                 | 16.811         | 554                 | -41%         | -29%       |
| FNE  | 25.015         | 165                 | 29.402         | 204                 | 18%          | 24%        |
| Recursos Livres Equalizáveis                   | 1.800          | 46                  | 3.346          | 96                  | 86%          | 107%       |
| FNO  | 189            | 9                   | 269            | 12                  | 42%          | 33%        |
| FCO  | 772            | 14                  | 455            | 3                   | -41%         | -77%       |
| Recursos Livres                                | 147            | 5                   | 30             | 1                   | -80%         | -79%       |
| Tesouro Nacional                               | 195            | 1                   | 144            | 1                   | -26%         | -9%        |
| Poupança Rural - Livre                         | 27             | 2                   | 0              | 0                   | -100%        | -100%      |
| <b>Total Geral</b>                             | <b>308.512</b> | <b>8.924</b>        | <b>321.973</b> | <b>10.324</b>       | <b>4%</b>    | <b>16%</b> |

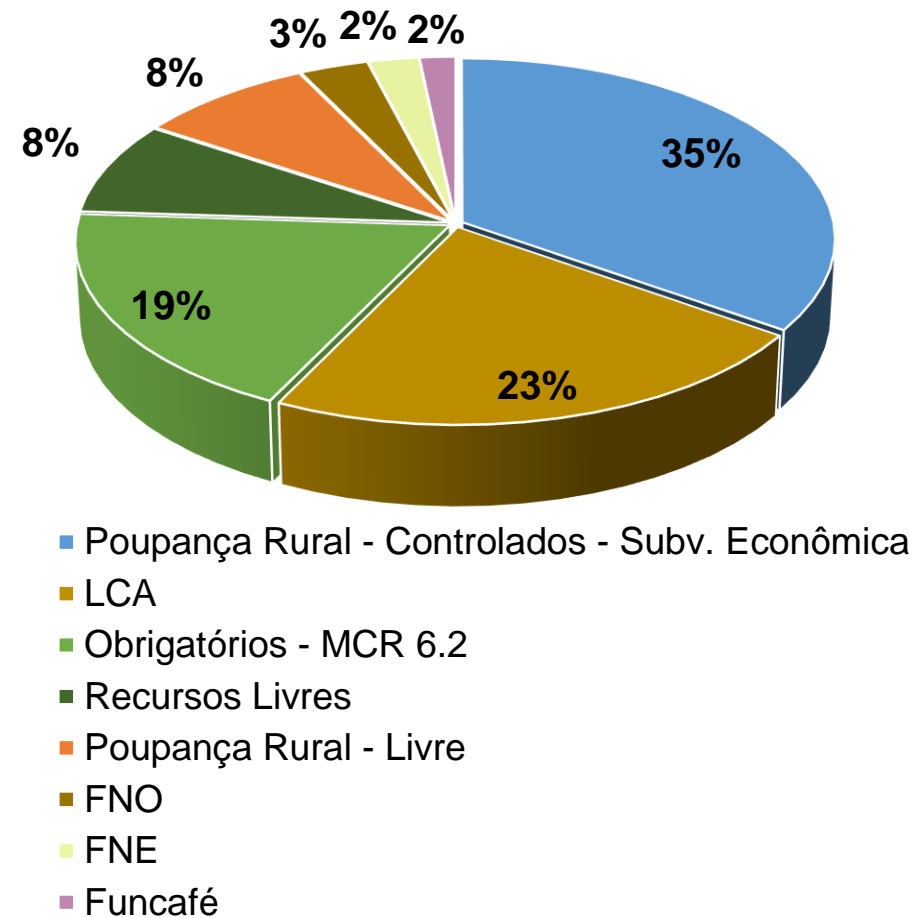
Fonte: SICOR/Banco Central - Elaboração: SPA/MAPA  
 OBS. Dados extraídos em 04/01/2021

# CUSTEIO - DEMAIS

Valor Contratado - R\$ milhões



Participação das Fontes - jul a dez/2020



Fonte: SICOR/Banco Central - Elaboração: SPA/MAPA  
OBS. Dados extraídos em 04/01/2021

# CUSTEIO - DEMAIS

|  | SAFRA 2019/20  |                     | SAFRA 2020/21 |                     | Variação (%) |            |
|--|----------------|---------------------|---------------|---------------------|--------------|------------|
|  | Nº Contratos   | Valor (R\$ milhões) | Nº Contratos  | Valor (R\$ milhões) | Nº Contratos | Valor      |
| Poupança Rural - Controlados - Subv. Econômica | 8.683          | 3.941               | 29.201        | 14.713              | 236%         | 273%       |
| LCA  | 15.603         | 9.925               | 9.617         | 9.555               | -38%         | -4%        |
| Obrigatórios - MCR 6.2                         | 58.184         | 13.094              | 22.264        | 7.944               | -62%         | -39%       |
| Recursos Livres                                | 12.792         | 2.015               | 12.048        | 3.510               | -6%          | 74%        |
| Poupança Rural - Livre                         | 14.196         | 4.806               | 5.109         | 3.561               | -64%         | -26%       |
| FNO  | 1.046          | 937                 | 1.429         | 1.371               | 37%          | 46%        |
| FNE  | 2.364          | 1.732               | 2.097         | 1.011               | -11%         | -42%       |
| Funcafé  | 2.627          | 737                 | 2.296         | 712                 | -13%         | -3%        |
| Captação Externa                               | 58             | 162                 | 21            | 122                 | -64%         | -25%       |
| <b>Total Geral</b>                             | <b>115.553</b> | <b>37.349</b>       | <b>84.082</b> | <b>42.499</b>       | <b>-27%</b>  | <b>14%</b> |

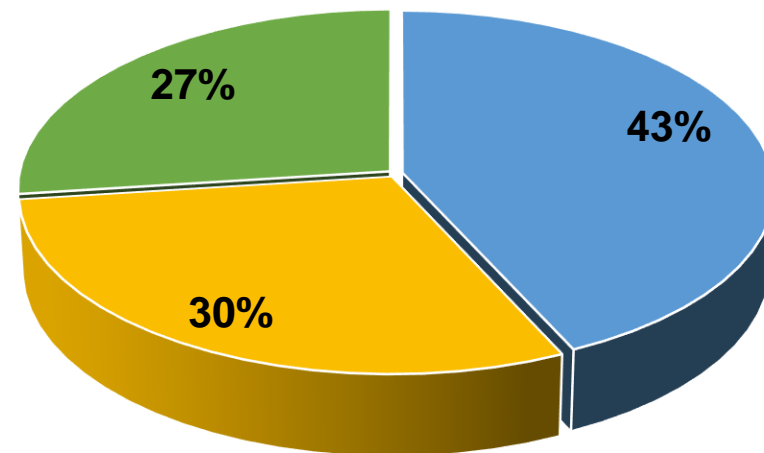
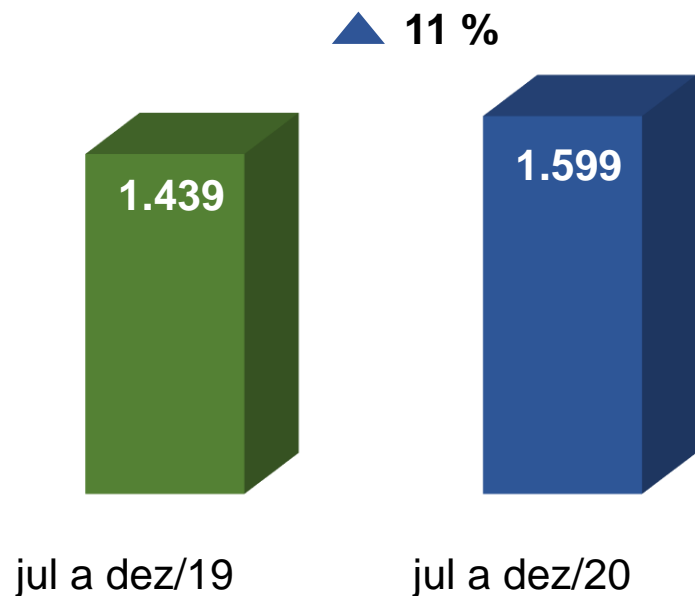
Fonte: SICOR/Banco Central - Elaboração: SPA/MAPA  
 OBS. Dados extraídos em 04/01/2021



# INVESTIMENTO - PRONAMP

Valor Contratado - R\$ milhões

Participação das Fontes - jul a dez/2020



- Poupança Rural - Controlados - Subv. Econômica
- BNDES/FINAME - Equalizável
- Obrigatórios - MCR 6.2

Fonte: SICOR/Banco Central - Elaboração: SPA/MAPA  
OBS. Dados extraídos em 04/01/2021

# INVESTIMENTO - PRONAMP

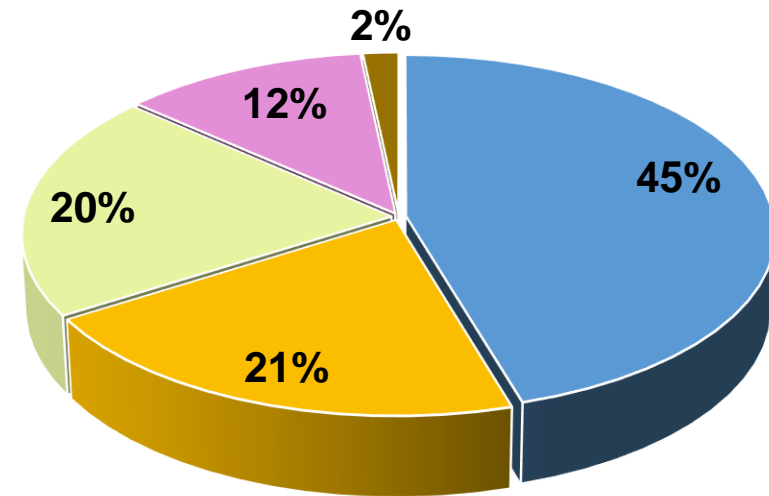
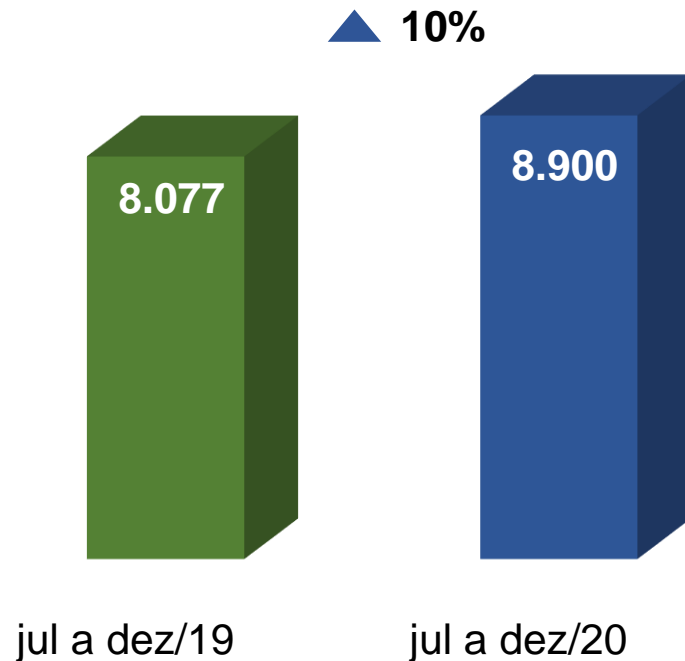
|  | SAFRA 2019/20 |                     | SAFRA 2020/21 |                     | Variação (%) |            |
|--|---------------|---------------------|---------------|---------------------|--------------|------------|
|  | Nº Contratos  | Valor (R\$ milhões) | Nº Contratos  | Valor (R\$ milhões) | Nº Contratos | Valor      |
| Poupança Rural - Controlados - Subv. Econômica | 3.924         | 240                 | 5.753         | 686                 | 47%          | 186%       |
| BNDES/FINAME - Equalizável                     | 2.164         | 318                 | 3.087         | 476                 | 43%          | 50%        |
| Obrigatórios - MCR 6.2                         | 5.131         | 825                 | 2.356         | 430                 | -54%         | -48%       |
| Poupança Rural - Livre                         | 385           | 50                  | 36            | 7                   | -91%         | -86%       |
| Recursos Livres Equalizáveis                   | 56            | 5                   | 1             | 0,430               | -98%         | -92%       |
| <b>Total Geral</b>                             | <b>11.660</b> | <b>1.439</b>        | <b>11.233</b> | <b>1.599</b>        | <b>-4%</b>   | <b>11%</b> |

Fonte: SICOR/Banco Central - Elaboração: SPA/MAPA  
 OBS. Dados extraídos em 04/01/2021

# INVESTIMENTO - PRONAF

Valor Contratado - R\$ milhões

Participação das Fontes - jul a dez/2020



- Poupança Rural - Controlados - Subv. Econômica
- BNDES/FINAME - Equalizável
- FNE
- IHCD
- FNO

Fonte: SICOR/Banco Central - Elaboração: SPA/MAPA  
OBS. Dados extraídos em 04/01/2021

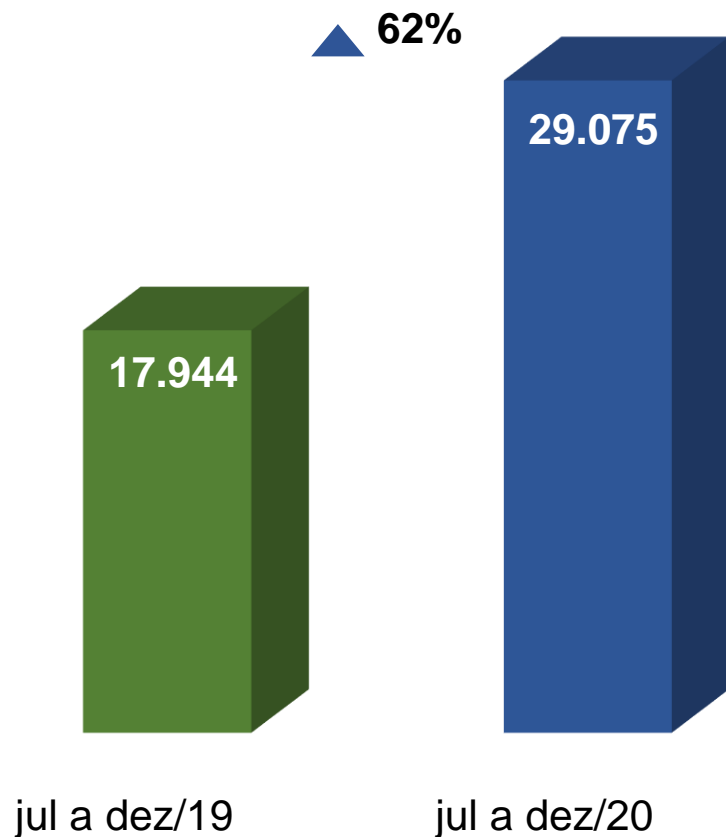
# INVESTIMENTO - PRONAF

|  | SAFRA 2019/20  |                     | SAFRA 2020/21  |                     | Variação (%) |            |
|--|----------------|---------------------|----------------|---------------------|--------------|------------|
|  | Nº Contratos   | Valor (R\$ milhões) | Nº Contratos   | Valor (R\$ milhões) | Nº Contratos | Valor      |
| Poupança Rural - Controlados - Subv. Econômica | 78.478         | 3.457               | 68.567         | 4.008               | -13%         | 16%        |
| BNDES/FINAME - Equalizável                     | 32.285         | 2.024               | 26.992         | 1.824               | -16%         | -10%       |
| FNE  | 392.811        | 1.577               | 432.403        | 1.809               | 10%          | 15%        |
| IHCD   | 9.235          | 715                 | 18.902         | 1.040               | 105%         | 45%        |
| FNO  | 6.111          | 138                 | 5.404          | 149                 | -12%         | 8%         |
| Recursos Livres Equalizáveis                   | 1.457          | 57                  | 799            | 43                  | -45%         | -26%       |
| FCO  | 2.590          | 87                  | 864            | 17                  | -67%         | -81%       |
| Tesouro Nacional                               | 1.661          | 21                  | 594            | 10                  | -64%         | -51%       |
| Obrigatórios - MCR 6.2                         | 14             | 1                   | 1              | 0                   | -93%         | -85%       |
| <b>Total Geral</b>                             | <b>524.642</b> | <b>8.077</b>        | <b>554.526</b> | <b>8.900</b>        | <b>6%</b>    | <b>10%</b> |

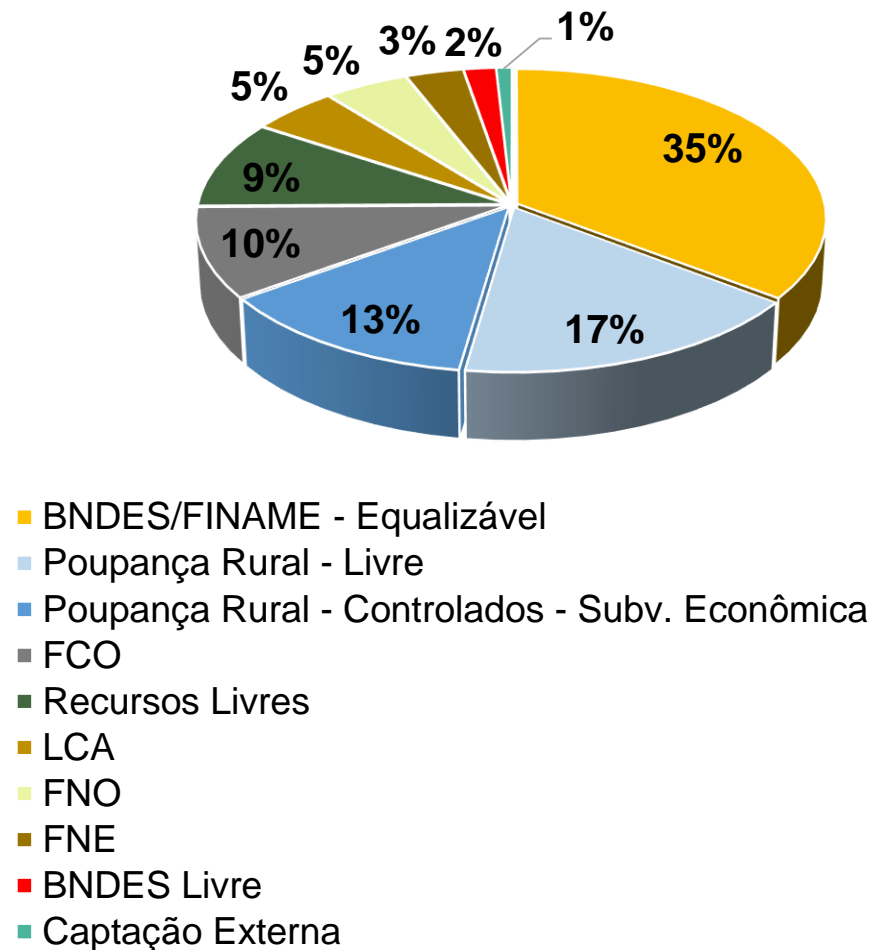
Fonte: SICOR/Banco Central - Elaboração: SPA/MAPA  
OBS. Dados extraídos em 04/01/2021

# INVESTIMENTO - DEMAIS

Valor Contratado - R\$ milhões



Participação das Fontes - jul a dez/2020



Fonte: SICOR/Banco Central - Elaboração: SPA/MAPA  
OBS. Dados extraídos em 04/01/2021

# INVESTIMENTO - DEMAIS

|  | SAFRA 2019/20 |                     | SAFRA 2020/21 |                     | Variação (%) |            |
|--|---------------|---------------------|---------------|---------------------|--------------|------------|
|  | Nº Contratos  | Valor (R\$ milhões) | Nº Contratos  | Valor (R\$ milhões) | Nº Contratos | Valor      |
| BNDES/FINAME - Equalizável                     | 19.800        | 6.361               | 25.984        | 10.197              | 31%          | 60%        |
| Poupança Rural - Livre                         | 16.327        | 2.778               | 20.680        | 4.911               | 27%          | 77%        |
| Poupança Rural - Controlados - Subv. Econômica | 5.063         | 2.055               | 9.090         | 3.684               | 80%          | 79%        |
| FCO  | 5.161         | 1.662               | 7.905         | 2.821               | 53%          | 70%        |
| Recursos Livres                                | 8.053         | 1.117               | 13.501        | 2.714               | 68%          | 143%       |
| LCA  | 3.896         | 520                 | 4.190         | 1.436               | 8%           | 176%       |
| FNO  | 2.212         | 1.319               | 2.446         | 1.392               | 11%          | 6%         |
| FNE  | 7.161         | 754                 | 6.029         | 948                 | -16%         | 26%        |
| BNDES Livre                                    | 42            | 939                 | 521           | 529                 | 1140%        | -44%       |
| Captação Externa                               | 170           | 394                 | 202           | 252                 | 19%          | -36%       |
| Fundo de Terras e da Reforma Agrária           | 583           | 25                  | 921           | 90                  | 58%          | 262%       |
| Recursos Livres Equalizáveis                   | 22            | 16                  | 29            | 101                 | 32%          | 545%       |
| Obrigatórios - MCR 6.2                         | 5             | 4                   | 0             | 0                   | -100%        | -100%      |
| <b>Total Geral</b>                             | <b>68.497</b> | <b>17.944</b>       | <b>91.498</b> | <b>29.075</b>       | <b>34%</b>   | <b>62%</b> |

Fonte: SICOR/Banco Central - Elaboração: SPA/MAPA  
OBS. Dados extraídos em 04/01/2021

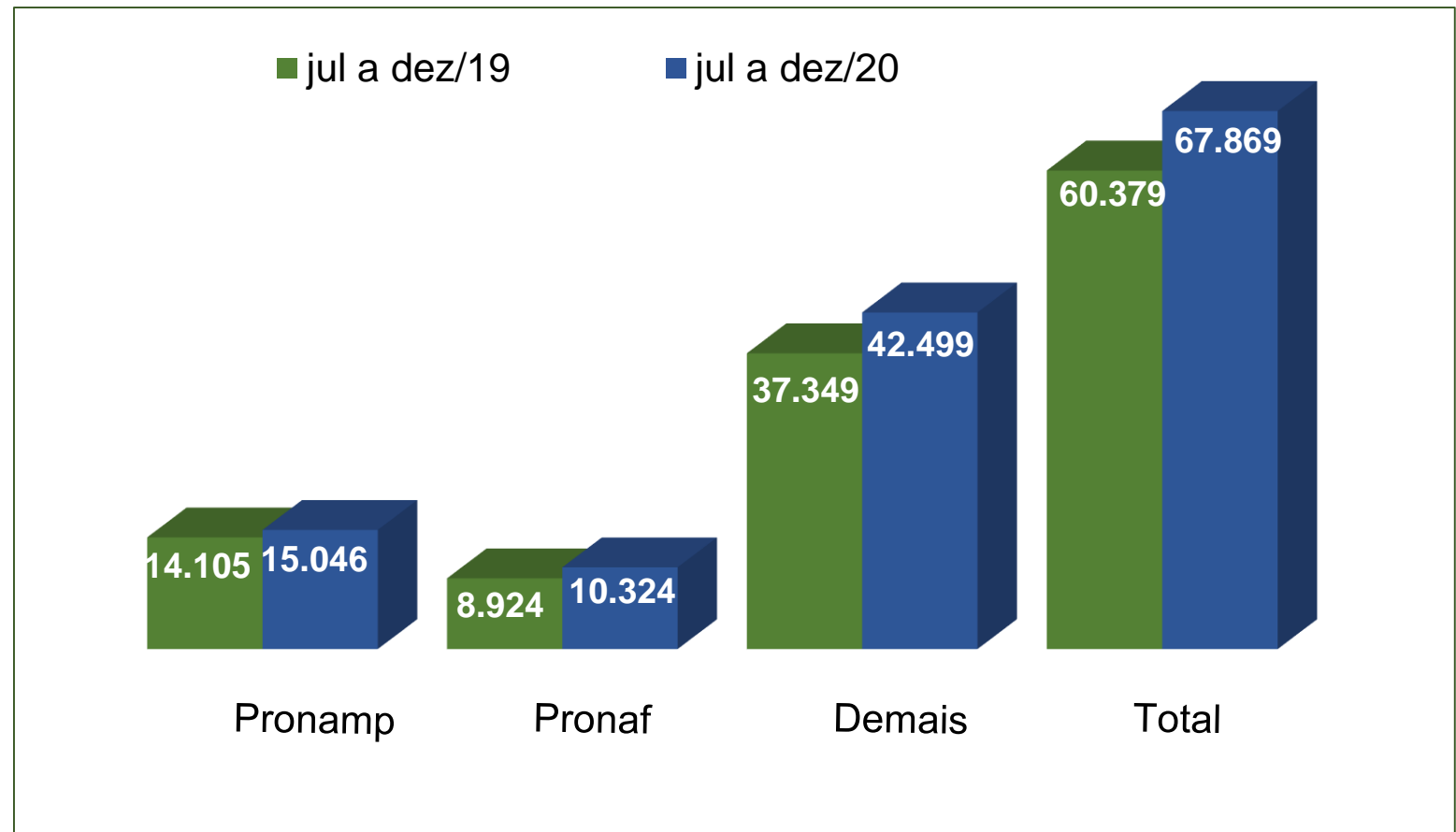
# CUSTEIO TOTAL

## Nº de Contratos

|              | jul a dez/19   | jul a dez/20   | Variação   |
|--------------|----------------|----------------|------------|
| Pronamp      | 94.042         | 93.636         | 0%         |
| Pronaf       | 308.512        | 321.973        | 4%         |
| Demais       | 115.553        | 84.082         | -27%       |
| <b>Total</b> | <b>518.107</b> | <b>499.691</b> | <b>-4%</b> |

Fonte: SICOR/Banco Central - Elaboração: SPA/MAPA  
OBS. Dados extraídos em 04/01/2021

## Valor dos Contratos - R\$ milhões



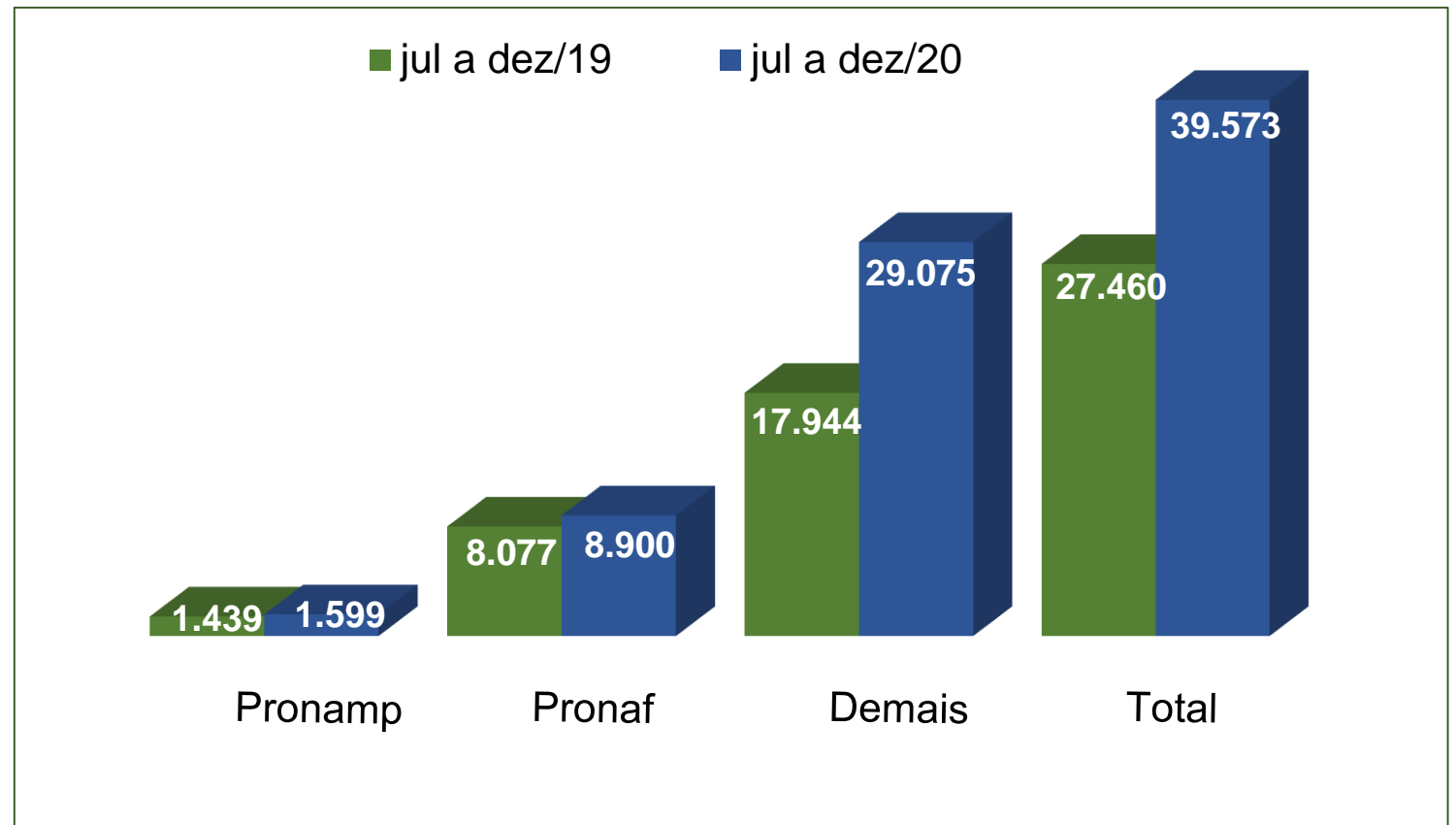
# INVESTIMENTO TOTAL

## Nº de Contratos

|              | jul a dez/19   | jul a dez/20   | Variação  |
|--------------|----------------|----------------|-----------|
| Pronamp      | 11.660         | 11.233         | -4%       |
| Pronaf       | 524.642        | 554.526        | 6%        |
| Demais       | 68.497         | 91.498         | 34%       |
| <b>Total</b> | <b>604.799</b> | <b>657.257</b> | <b>9%</b> |

Fonte: SICOR/Banco Central - Elaboração: SPA/MAPA  
OBS. Dados extraídos em 04/01/2021

## Valor dos Contratos - R\$ milhões





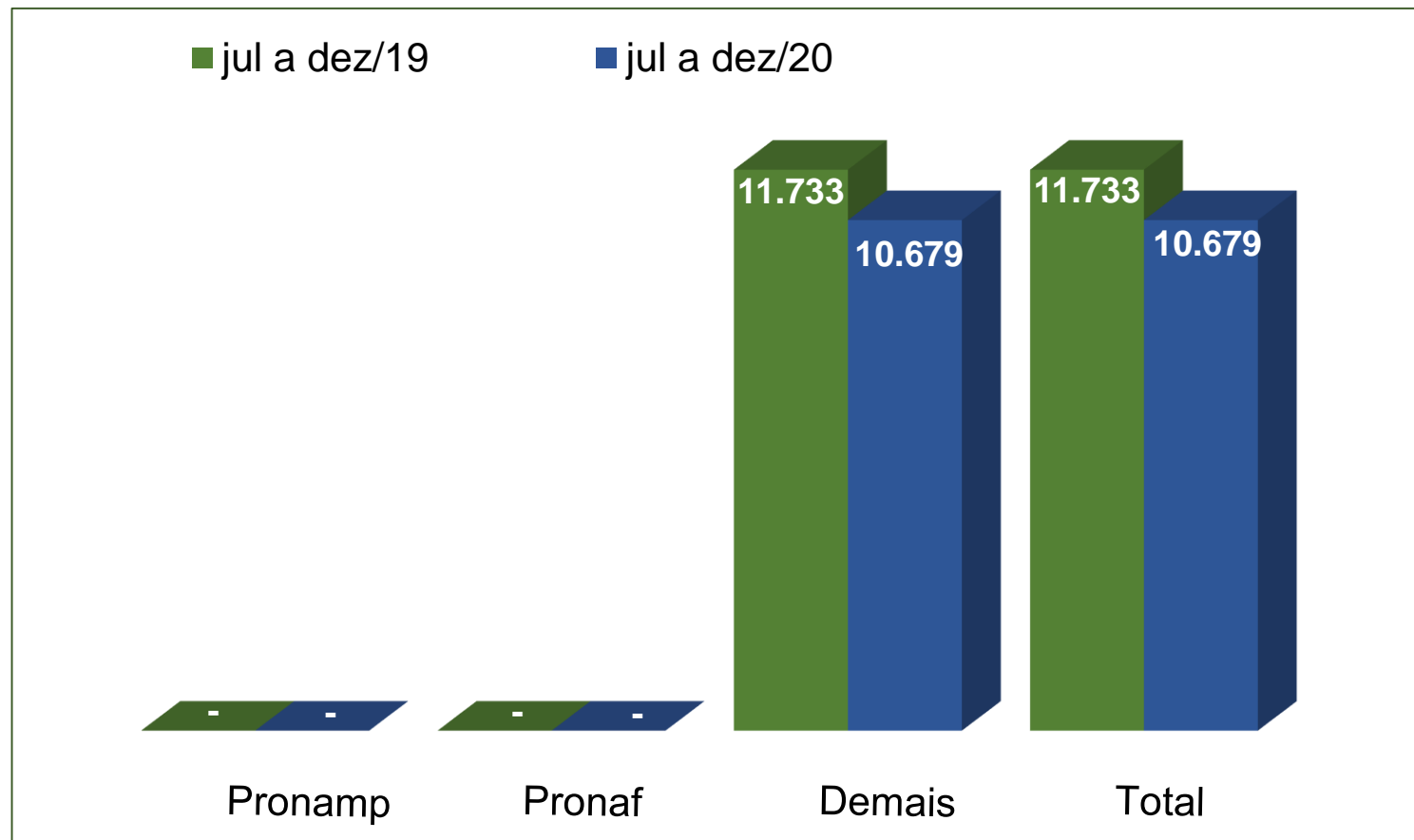
# COMERCIALIZAÇÃO TOTAL

## Nº de Contratos

|              | jul a dez/19  | jul a dez/20 | Variação    |
|--------------|---------------|--------------|-------------|
| Pronamp      | -             | -            | -           |
| Pronaf       | -             | -            | -           |
| Demais       | 12.813        | 6.945        | -46%        |
| <b>Total</b> | <b>12.813</b> | <b>6.945</b> | <b>-46%</b> |

Fonte: SICOR/Banco Central - Elaboração: SPA/MAPA  
OBS. Dados extraídos em 04/01/2021

## Valor dos Contratos - R\$ milhões



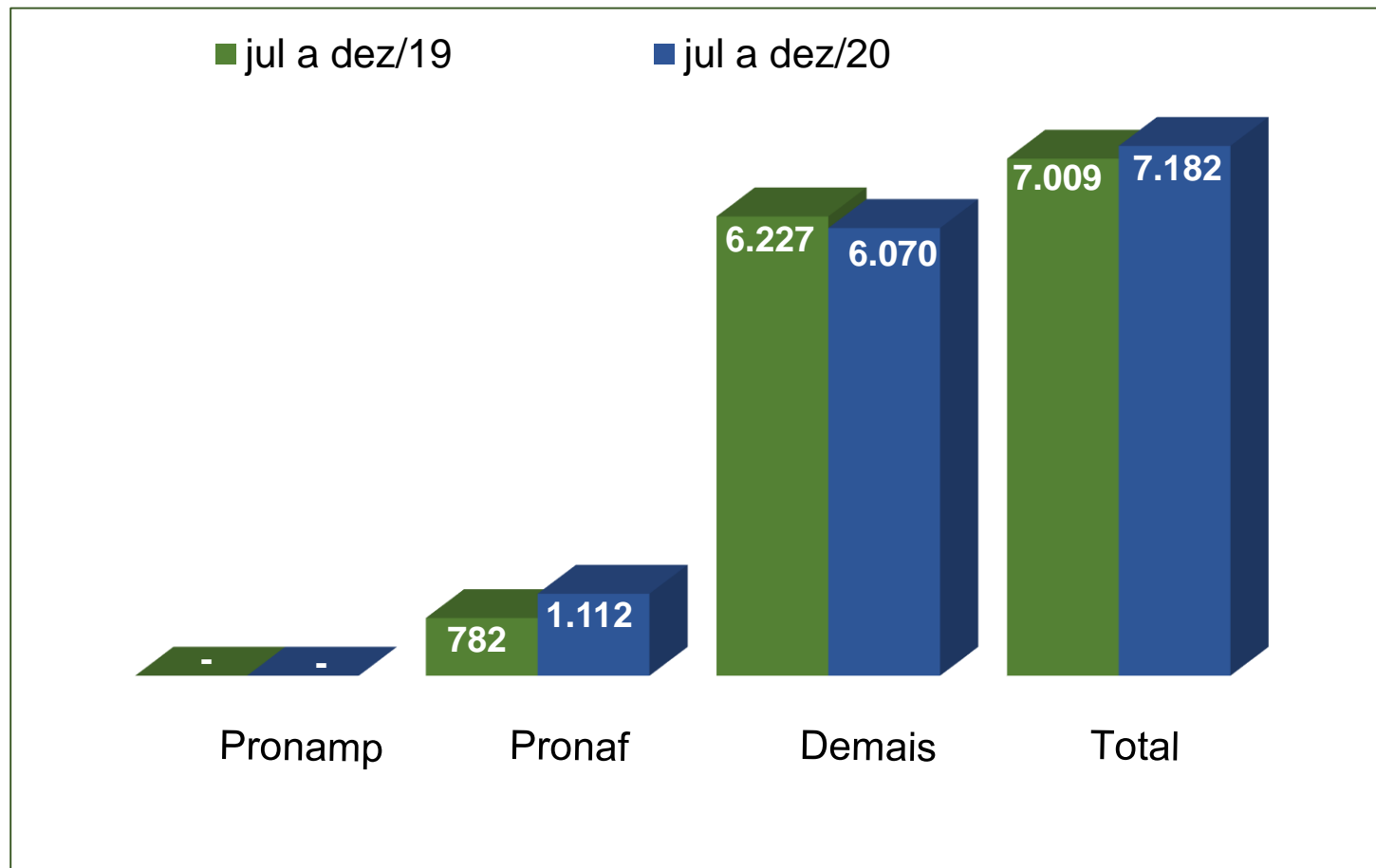
# INDUSTRIALIZAÇÃO TOTAL

## Nº de Contratos

|              | jul a dez/19 | jul a dez/20 | Variação   |
|--------------|--------------|--------------|------------|
| Pronamp      | -            | -            | -          |
| Pronaf       | 224          | 254          | 13%        |
| Demais       | 467          | 396          | -15%       |
| <b>Total</b> | <b>691</b>   | <b>650</b>   | <b>-6%</b> |

Fonte: SICOR/Banco Central - Elaboração: SPA/MAPA  
OBS. Dados extraídos em 04/01/2021

## Valor dos Contratos - R\$ milhões



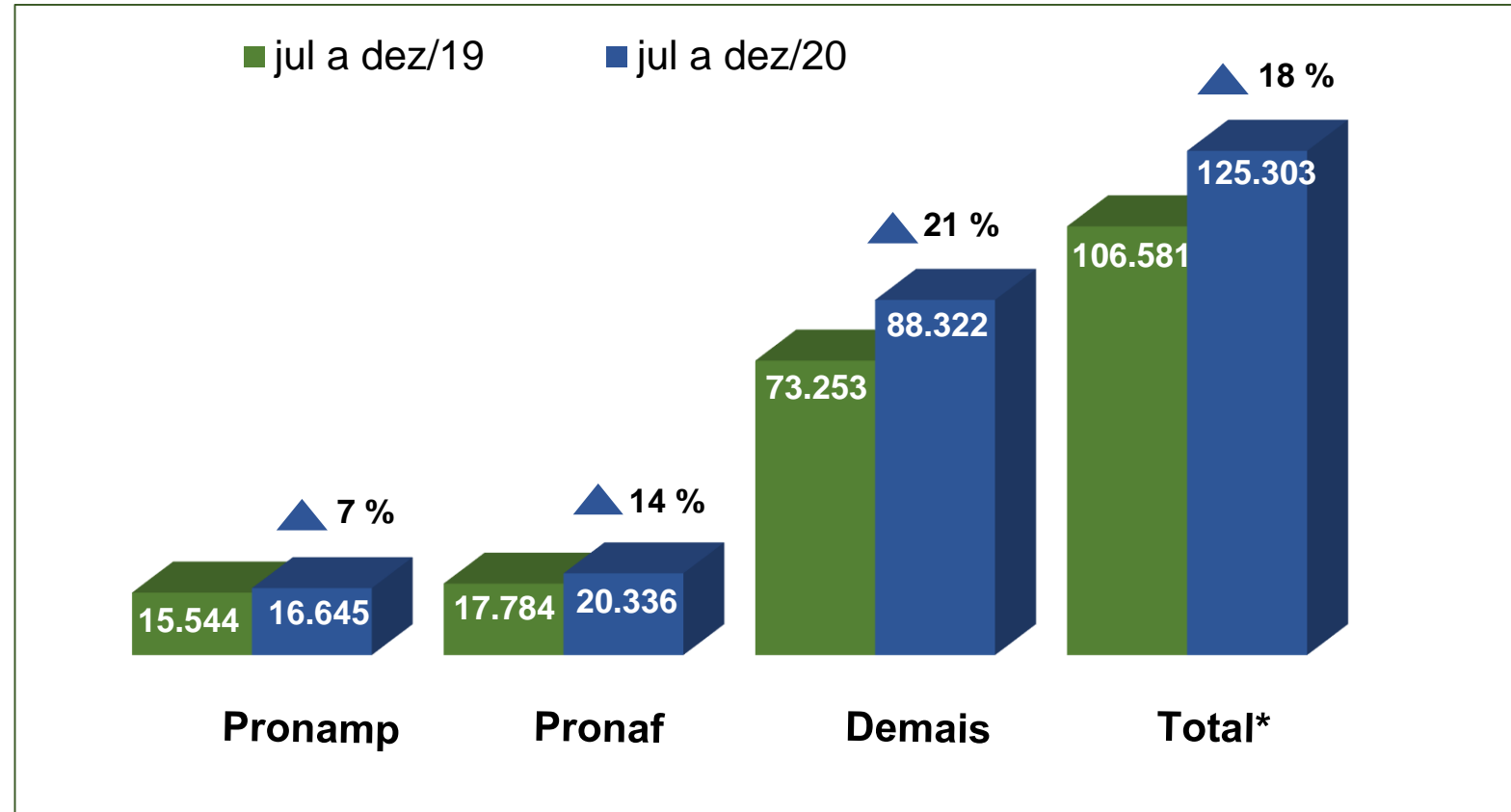
# TODAS AS FINALIDADES

## Nº de Contratos

|              | jul a dez/19     | jul a dez/20     | Variação  |
|--------------|------------------|------------------|-----------|
| Pronamp      | 105.702          | 104.869          | -1%       |
| Pronaf       | 833.378          | 876.753          | 5%        |
| Demais       | 197.330          | 182.921          | -7%       |
| <b>Total</b> | <b>1.136.410</b> | <b>1.164.543</b> | <b>2%</b> |

Fonte: SICOR/Banco Central - Elaboração: SPA/MAPA  
OBS. Dados extraídos em 04/01/2021

## Valor dos Contratos - R\$ milhões



\* Resultado preliminar: não foram contabilizadas as aquisições de CPR's e operações com agroindústrias.

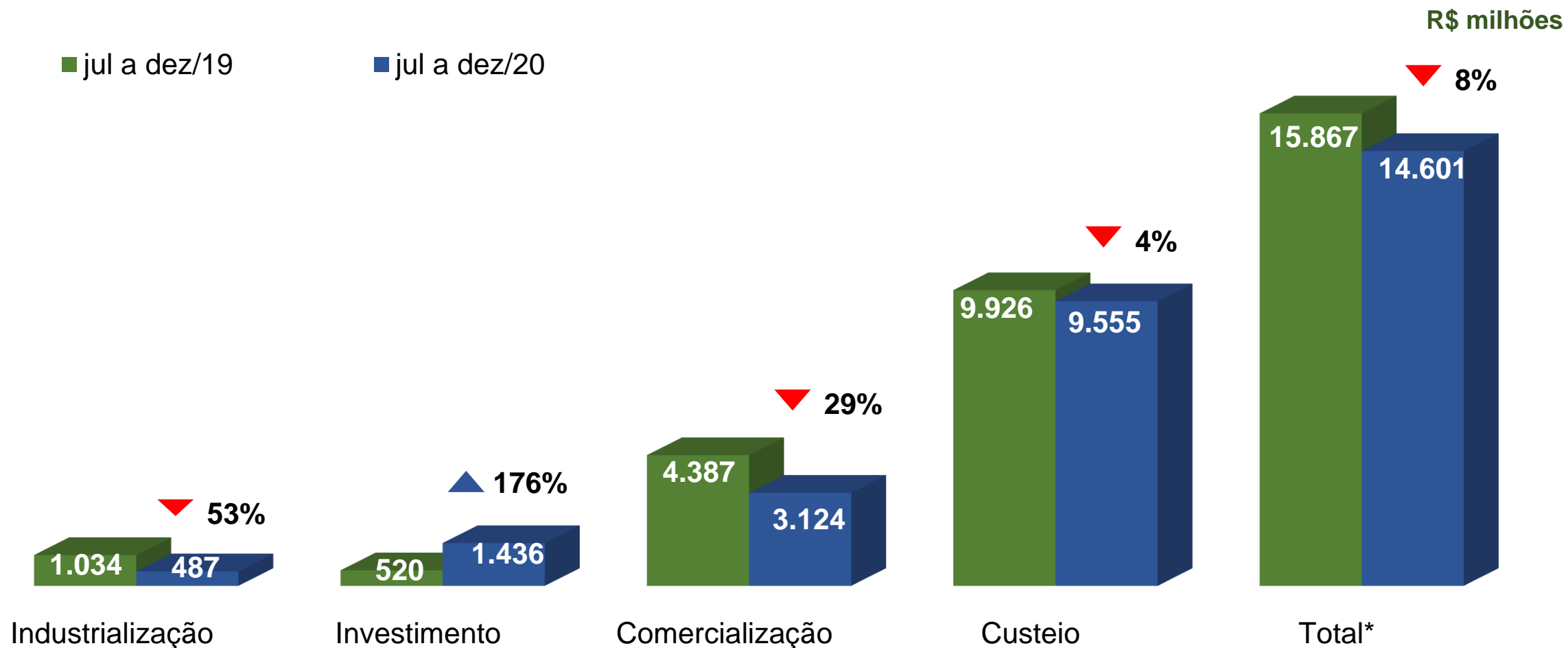
# CONTRATAÇÕES POR FONTES DE RECURSOS - TOTAL

|                              | jul a dez/19   |             | jul a dez/20   |             | Variação   |
|------------------------------|----------------|-------------|----------------|-------------|------------|
|                              | Valor          | Partic.     | Valor          | Partic.     |            |
| Fontes Controladas           | R\$ milhões    | %           | R\$ milhões    | %           | Total      |
| Recursos Obrigatórios        | 30.970         | 29%         | 24.057         | 19%         | -22%       |
| Poupança Rural Controlada    | 21.279         | 20%         | 39.649         | 32%         | 86%        |
| BNDES/FINAME Equalizável     | 9.657          | 9%          | 13.238         | 11%         | 37%        |
| Fundos Constitucionais       | 8.504          | 8%          | 9.788          | 8%          | 15%        |
| - FCO                        | 1.763          | 2%          | 2.841          | 2%          | 61%        |
| - FNE                        | 4.336          | 4%          | 4.014          | 3%          | -7%        |
| - FNO                        | 2.405          | 2%          | 2.934          | 2%          | 22%        |
| Outros                       | 3.666          | 3%          | 3.671          | 3%          | 0%         |
| <b>Total Controladas</b>     | <b>74.075</b>  | <b>70%</b>  | <b>90.403</b>  | <b>72%</b>  | <b>22%</b> |
| Fontes Não Controladas       |                |             |                |             |            |
| LCA Total                    | 15.867         | 15%         | 14.601         | 12%         | -8%        |
| Recursos Livres              | 5.731          | 5%          | 9.417          | 8%          | 64%        |
| Poupança Rural Livre         | 9.308          | 9%          | 9.962          | 8%          | 7%         |
| Outras                       | 1.600          | 2%          | 920            | 1%          | -43%       |
| <b>Total Não Controladas</b> | <b>32.506</b>  | <b>30%</b>  | <b>34.901</b>  | <b>28%</b>  | <b>7%</b>  |
| <b>TOTAL*</b>                | <b>106.581</b> | <b>100%</b> | <b>125.303</b> | <b>100%</b> | <b>18%</b> |

Fonte: SICOR/Banco Central - Elaboração: SPA/MAPA  
OBS. Dados extraídos em 04/01/2021

\* Resultado preliminar: não foram contabilizadas as aquisições de CPR's.

# CONTRATAÇÕES COM A FONTE LCA



Fonte: SICOR/Banco Central - Elaboração: SPA/MAPA  
OBS. Dados extraídos em 04/01/2021

\* Resultado preliminar: não foram contabilizadas as aquisições de CPR's e operações com agroindústrias.

# FINANCIAMENTO AGROPECUÁRIO

R\$ milhões

| Programas                          | Safrá 2019/20               |                |                        |                     | Safrá 2020/21               |                        |                     | Variação da Aplicação |
|------------------------------------|-----------------------------|----------------|------------------------|---------------------|-----------------------------|------------------------|---------------------|-----------------------|
|                                    | Programação jul/19 a jun/20 | Novo Limite    | Aplicação jul a dez/19 | Desembolso relativo | Programação jul/20 a jun/21 | Aplicação jul a dez/20 | Desembolso relativo |                       |
|                                    | (c)                         | (d)            | (e)                    | (e)/(d)             | (a)                         | (b)                    | (b)/(a)             |                       |
| <b>Moderfrota*</b>                 | 9.690                       | 9.505          | 4.332                  | 46%                 | 9.000                       | 6.662                  | 74%                 | 54%                   |
| <b>Moderagro</b>                   | 1.200                       | 909            | 854                    | 94%                 | 1.450                       | 1.185                  | 82%                 | 39%                   |
| <b>Moderinfra</b>                  | 732                         | 419            | 305                    | 73%                 | 1.050                       | 637                    | 61%                 | 109%                  |
| <b>Programa ABC</b>                | 2.096                       | 2.396          | 1.684                  | 70%                 | 2.504                       | 1.966                  | 79%                 | 17%                   |
| <b>PCA</b>                         | 1.815                       | 1.839          | 875                    | 48%                 | 2.233                       | 1.456                  | 65%                 | 66%                   |
| <b>Inovagro</b>                    | 1.500                       | 1.672          | 1.056                  | 63%                 | 2.000                       | 1.434                  | 72%                 | 36%                   |
| <b>Pronamp</b>                     | 2.715                       | 1.819          | 1.439                  | 79%                 | 3.760                       | 1.599                  | 43%                 | 11%                   |
| <b>Prodecoop</b>                   | 1.285                       | 536            | 70                     | 13%                 | 1.645                       | 597                    | 36%                 | 753%                  |
| <b>Procap-Agro</b>                 | 2.500                       | 2.500          | 6                      | 0%                  | 1.500                       | 47                     | 3%                  | 683%                  |
| <b>Prorenova</b>                   | 1.500                       | 1.500          | 0                      | 0%                  | 0                           | 0                      | -                   | -                     |
| <b>Pronaf</b>                      | 12.927                      | 13.493         | 8.077                  | 60%                 | 13.560                      | 8.900                  | 66%                 | 10%                   |
| <b>Linha Especial BB</b>           | 0                           | 585            | 457                    | 78%                 | 1.000                       | 1                      | 0%                  | -                     |
| <b>Outros</b>                      | 15.455                      | 18.854         | 8.306                  | 44%                 | 17.230                      | 15.089                 | 88%                 | 82%                   |
| <b>Investimento</b>                | <b>53.415</b>               | <b>56.027</b>  | <b>27.460</b>          | <b>49%</b>          | <b>56.932</b>               | <b>39.573</b>          | <b>70%</b>          | <b>44%</b>            |
| <b>Custeio + Comerc. + Indust.</b> | <b>169.327</b>              | <b>163.153</b> | <b>79.121</b>          | <b>48%</b>          | <b>179.377</b>              | <b>85.730</b>          | <b>48%</b>          | <b>8%</b>             |
| <b>TOTAL**</b>                     | <b>222.742</b>              | <b>219.180</b> | <b>106.581</b>         | <b>49%</b>          | <b>236.309</b>              | <b>125.303</b>         | <b>53%</b>          | <b>18%</b>            |

Fonte: SICOR/Banco Central - Elaboração: SPA/MAPA  
OBS. Dados extraídos em 04/01/2021

\* Foram contabilizados os Recursos Livres do Banco do Brasil. Fonte: Dirag/Banco do Brasil – até 24/12/2020

\*\* Resultado preliminar: não foram contabilizadas as aquisições de CPR's.

# **Piano Safra 2020/2021**

---

**Desempenho do Crédito Rural**