



Piano Safra 2020/2021

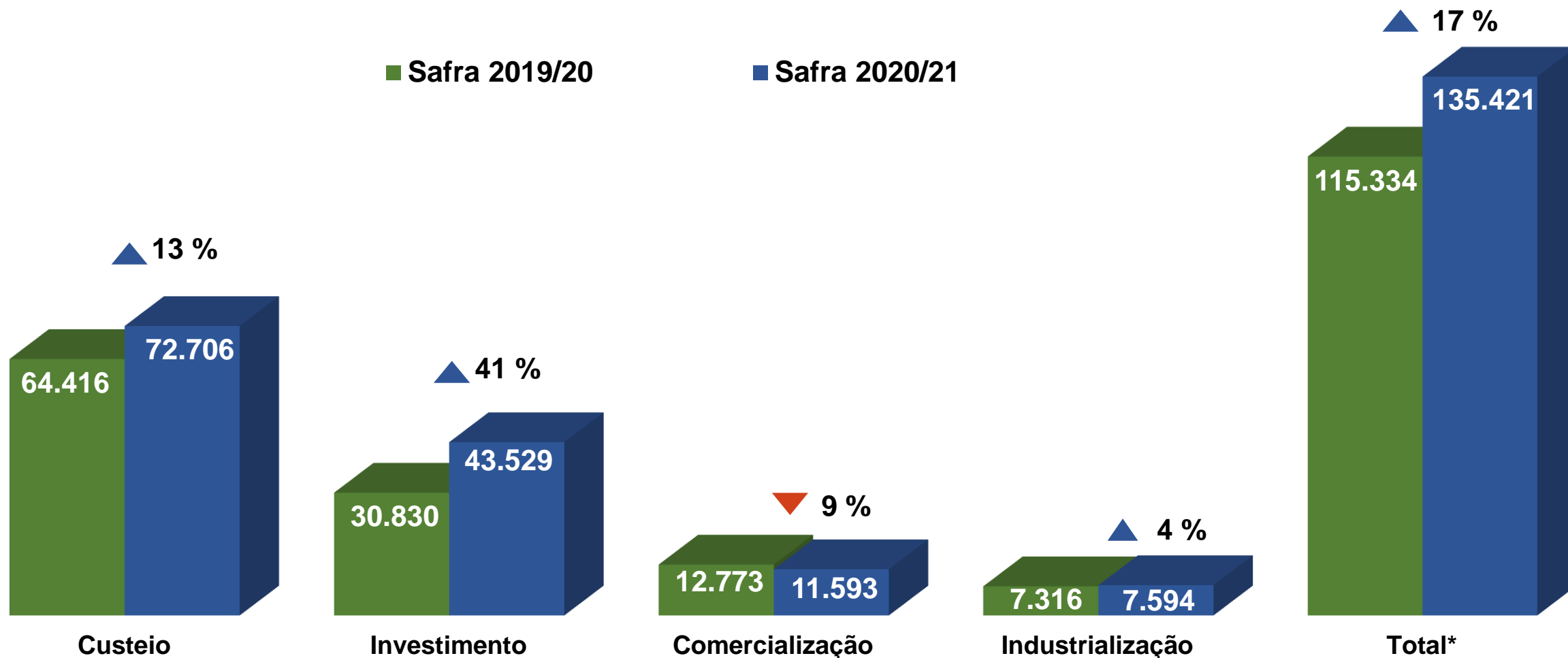
Desempenho do Crédito Rural

Julho/2020 a Janeiro/2021

Safra 2020/21 -
Julho de 2020

03/02/2021

VALOR DAS CONTRATAÇÕES (jul/20 a jan/21) – R\$ milhões



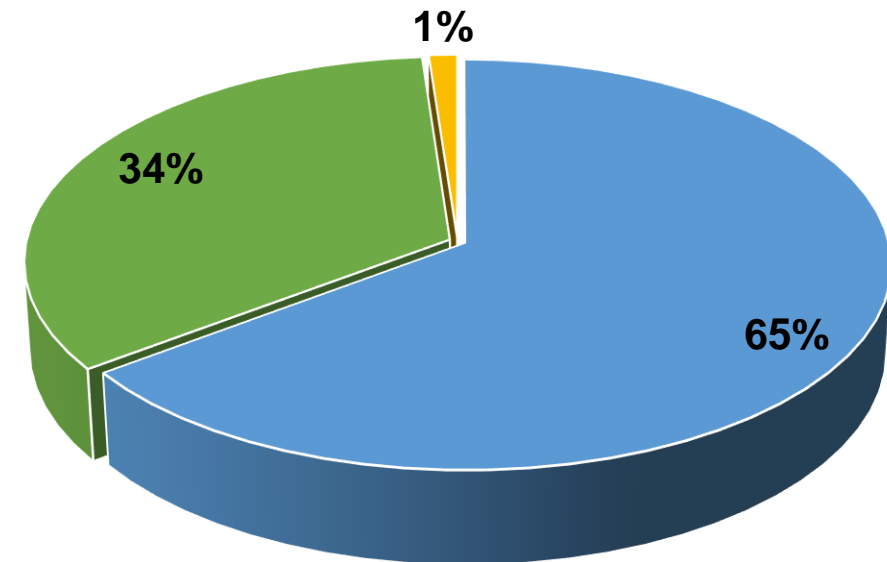
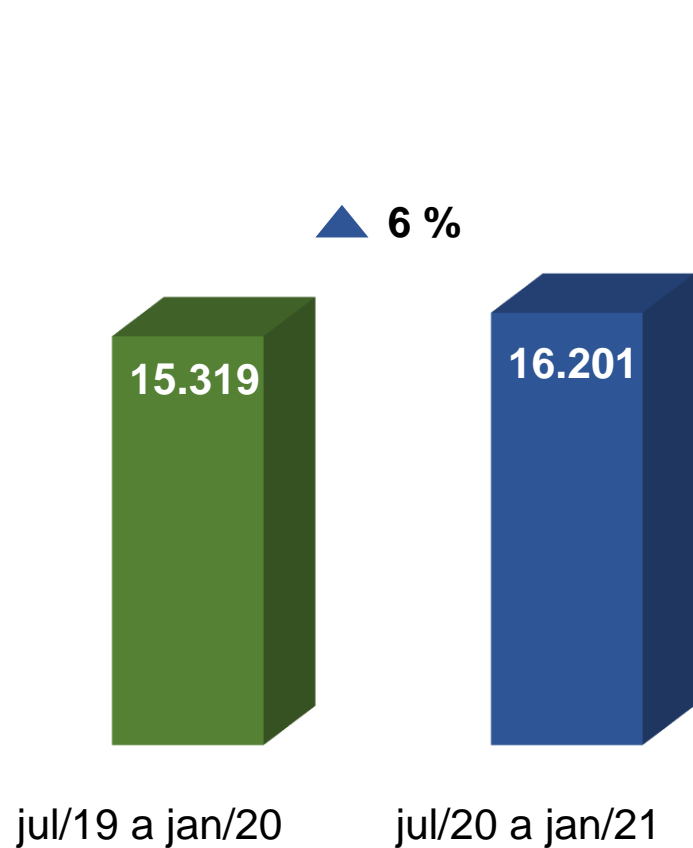
Fonte: SICOR/Banco Central - Elaboração: SPA/MAPA
OBS. Dados extraídos em 02/02/2021

* Resultado preliminar: não foram contabilizadas as aquisições de CPR's e operações com agroindústrias.

CUSTEIO - PRONAMP

Valor Contratado - R\$ milhões

Participação das Fontes - jul/2020 a jan/2021



- Poupança Rural - Controlados - Subv. Econômica
- Obrigatórios - MCR 6.2
- BNDES/FINAME - Equalizável

Fonte: SICOR/Banco Central - Elaboração: SPA/MAPA
OBS. Dados extraídos em 02/02/2021

CUSTEIO - PRONAMP

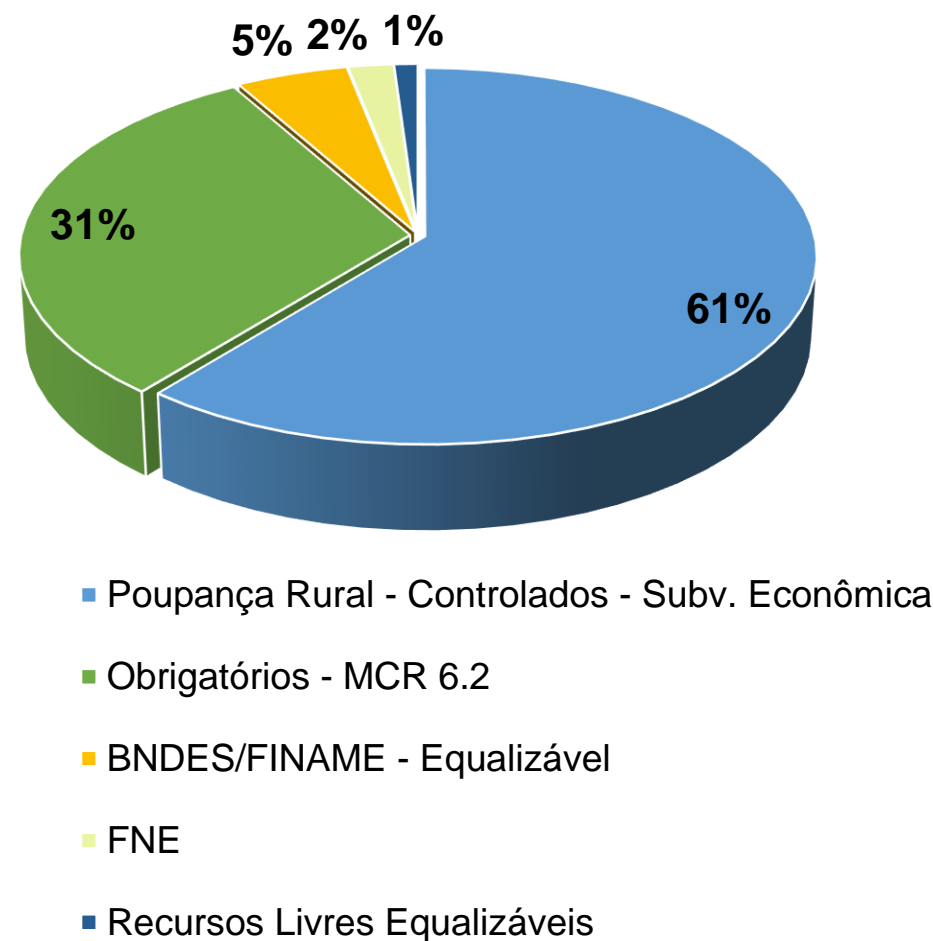
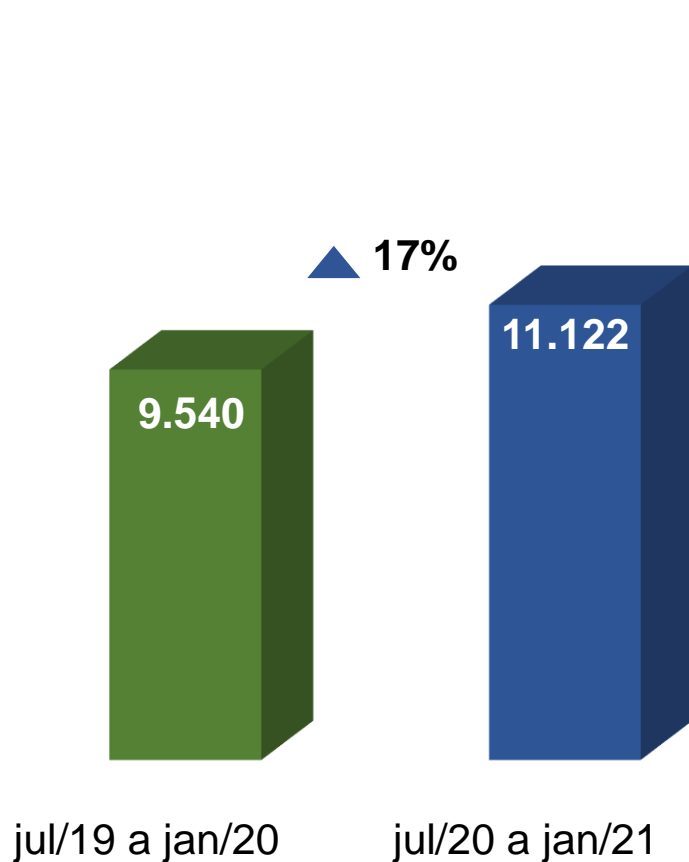
	SAFRA 2019/20		SAFRA 2020/21		Variação (%)	
	Nº Contratos	Valor (R\$ milhões)	Nº Contratos	Valor (R\$ milhões)	Nº Contratos	Valor
Poupança Rural - Controlados - Subv. Econômica	43.245	6.120	72.018	10.489	67%	71%
Obrigatórios - MCR 6.2	50.915	7.811	27.998	5.516	-45%	-29%
BNDES/FINAME - Equalizável	2.308	203	1.910	192	-17%	-5%
Recursos Livres	90	8	20	2	-78%	-76%
Poupança Rural - Livre	6.243	1.176	12	1	-100%	-100%
LCA	1	1	0	0	-100%	-100%
Tesouro Nacional	1	0,080	0	0	-100%	-100%
Total Geral	102.803	15.319	101.958	16.201	-1%	6%

Fonte: SICOR/Banco Central - Elaboração: SPA/MAPA
 OBS. Dados extraídos em 02/02/2021

CUSTEIO - PRONAF

Valor Contratado - R\$ milhões

Participação das Fontes - jul/2020 a jan/2021



Fonte: SICOR/Banco Central - Elaboração: SPA/MAPA
OBS. Dados extraídos em 02/02/2021

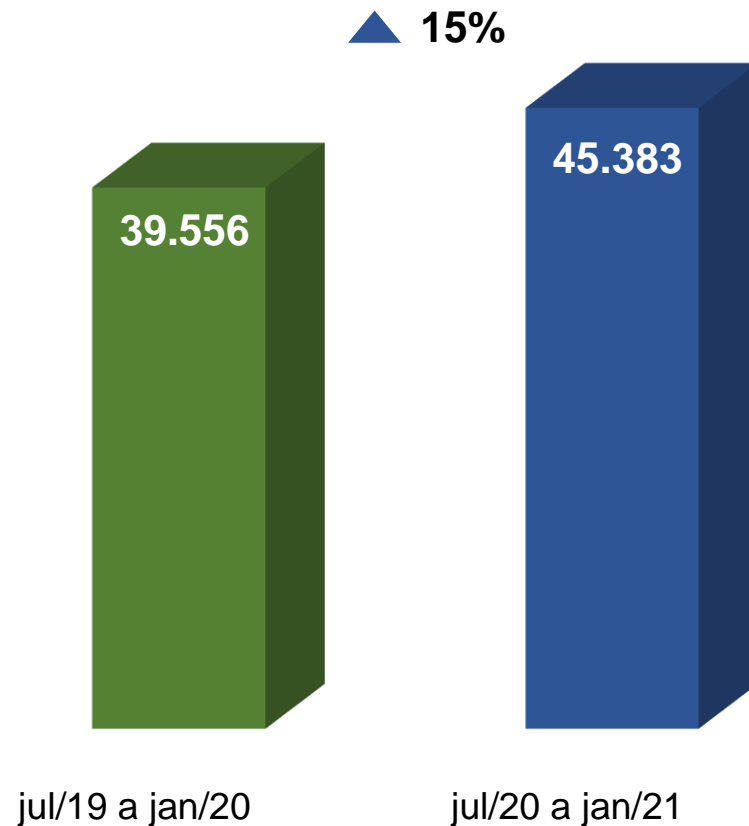
CUSTEIO - PRONAF

	SAFRA 2019/20		SAFRA 2020/21		Variação (%)	
	Nº Contratos	Valor (R\$ milhões)	Nº Contratos	Valor (R\$ milhões)	Nº Contratos	Valor
Poupança Rural - Controlados - Subv. Econômica	181.958	5.340	202.641	6.759	11%	27%
Obrigatórios - MCR 6.2	87.435	3.110	88.194	3.424	1%	10%
BNDES/FINAME - Equalizável	30.298	823	17.288	569	-43%	-31%
FNE	28.750	186	33.377	229	16%	23%
Recursos Livres Equalizáveis	1.928	49	4.046	118	110%	140%
FNO	199	10	326	16	64%	63%
FCO	834	14	572	4	-31%	-72%
Recursos Livres	156	6	30	1	-81%	-80%
Tesouro Nacional	196	1	144	1	-27%	-9%
Poupança Rural - Livre	27	2	0	0	-100%	-100%
Total Geral	331.781	9.540	346.618	11.122	4%	17%

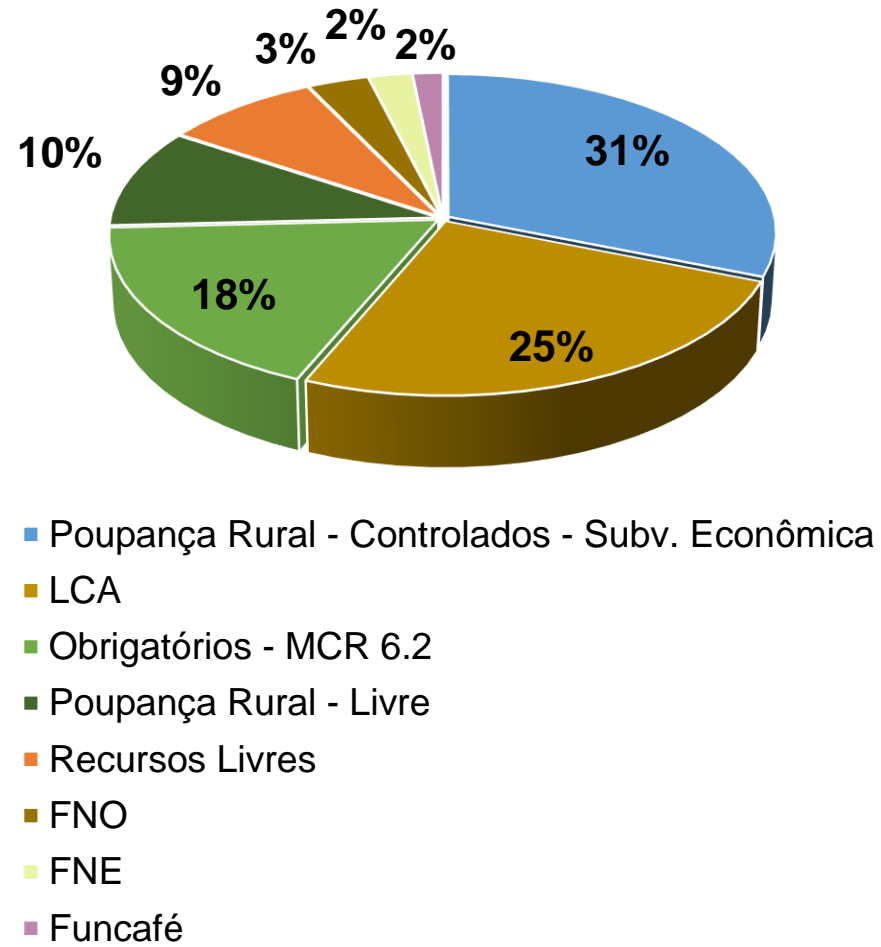
Fonte: SICOR/Banco Central - Elaboração: SPA/MAPA
 OBS. Dados extraídos em 02/02/2021

CUSTEIO - DEMAIS

Valor Contratado - R\$ milhões



Participação das Fontes - jul/2020 a jan/2021



Fonte: SICOR/Banco Central - Elaboração: SPA/MAPA
OBS. Dados extraídos em 02/02/2021

CUSTEIO - DEMAIS

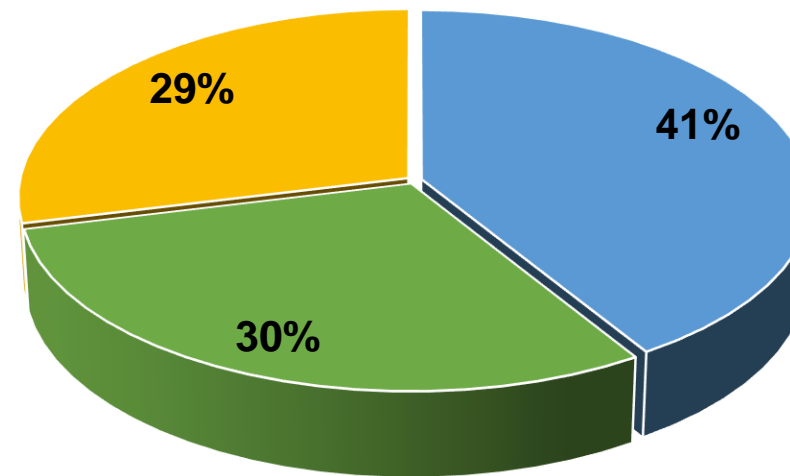
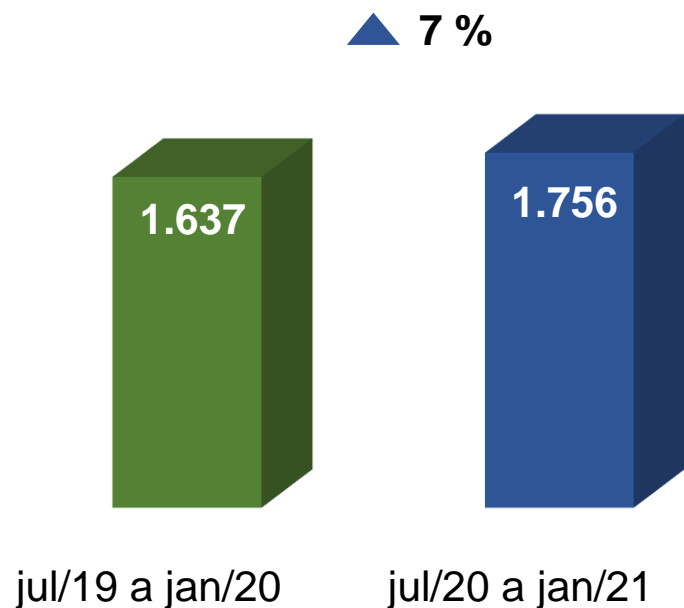
	SAFRA 2019/20		SAFRA 2020/21		Variação (%)	
	Nº Contratos	Valor (R\$ milhões)	Nº Contratos	Valor (R\$ milhões)	Nº Contratos	Valor
Poupança Rural - Controlados - Subv. Econômica	8.700	3.948	29.577	14.050	240%	256%
LCA	16.527	10.511	11.832	11.460	-28%	9%
Obrigatórios - MCR 6.2	60.296	13.897	22.528	8.084	-63%	-42%
Poupança Rural - Livre	15.488	5.205	7.405	4.545	-52%	-13%
Recursos Livres	14.162	2.296	13.066	3.843	-8%	67%
FNO	1.135	984	1.563	1.487	38%	51%
FNE	2.582	1.801	2.292	1.063	-11%	-41%
Funcafé	2.758	748	2.409	729	-13%	-2%
Captação Externa	62	167	21	122	-66%	-27%
Total Geral	121.710	39.556	90.693	45.383	-25%	15%

Fonte: SICOR/Banco Central - Elaboração: SPA/MAPA
OBS. Dados extraídos em 02/02/2021

INVESTIMENTO - PRONAMP

Valor Contratado - R\$ milhões

Participação das Fontes - jul/2020 a jan/2021



- Poupança Rural - Controlados - Subv. Econômica
- Obrigatórios - MCR 6.2
- BNDES/FINAME - Equalizável

Fonte: SICOR/Banco Central - Elaboração: SPA/MAPA
OBS. Dados extraídos em 02/02/2021

INVESTIMENTO - PRONAMP

	SAFRA 2019/20		SAFRA 2020/21		Variação (%)	
	Nº Contratos	Valor (R\$ milhões)	Nº Contratos	Valor (R\$ milhões)	Nº Contratos	Valor
Poupança Rural - Controlados - Subv. Econômica	4.577	310	5.983	720	31%	132%
Obrigatórios - MCR 6.2	5.653	902	3.043	525	-46%	-42%
BNDES/FINAME - Equalizável	2.457	362	3.260	504	33%	39%
Poupança Rural - Livre	426	57	36	7	-92%	-88%
Recursos Livres Equalizáveis	56	5	1	0	-98%	-92%
Total Geral	13.169	1.637	12.323	1.756	-6%	7%

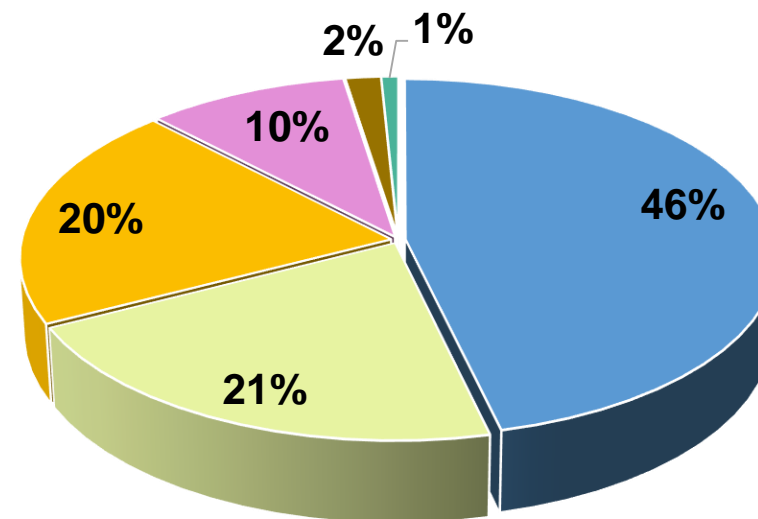
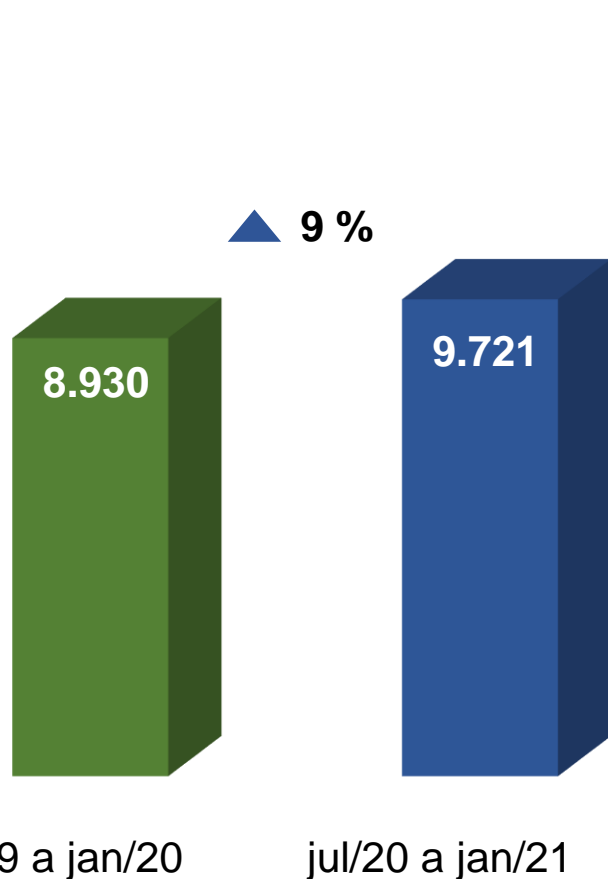
Fonte: SICOR/Banco Central - Elaboração: SPA/MAPA

OBS. Dados extraídos em 02/02/2021

INVESTIMENTO - PRONAF

Valor Contratado - R\$ milhões

Participação das Fontes - jul/2020 a jan/2021



- Poupança Rural - Controlados - Subv. Econômica
- FNE
- BNDES/FINAME - Equalizável
- IHCD
- FNO
- Recursos Livres Equalizáveis

Fonte: SICOR/Banco Central - Elaboração: SPA/MAPA
OBS. Dados extraídos em 02/02/2021

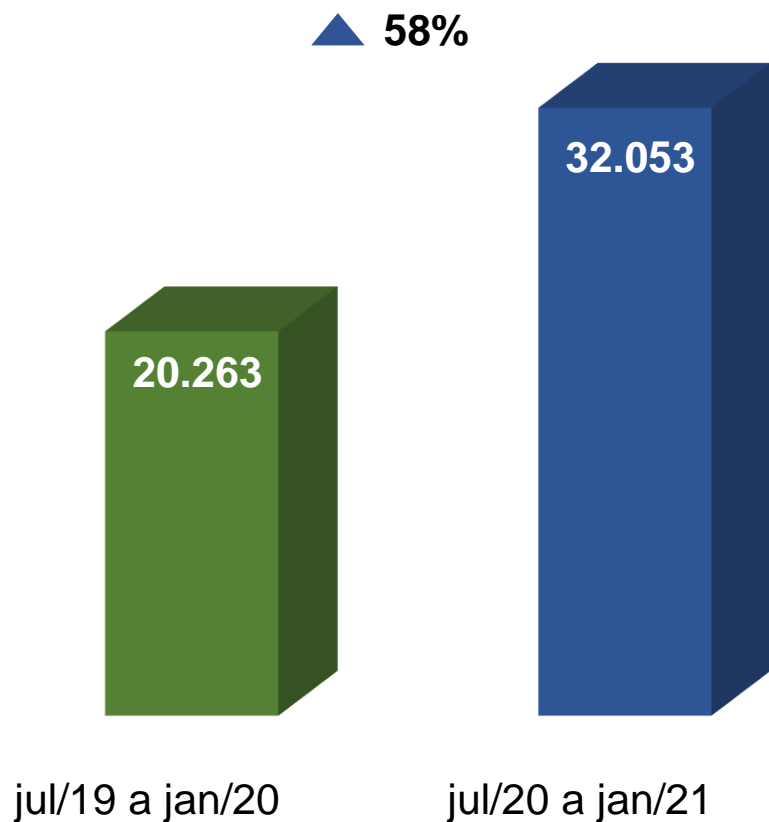
INVESTIMENTO - PRONAF

	SAFRA 2019/20		SAFRA 2020/21		Variação (%)	
	Nº Contratos	Valor (R\$ milhões)	Nº Contratos	Valor (R\$ milhões)	Nº Contratos	Valor
Poupança Rural - Controlados - Subv. Econômica	87.675	3.913	74.682	4.484	-15%	15%
FNE	452.854	1.800	493.274	2.051	9%	14%
BNDES/FINAME - Equalizável	34.599	2.160	28.671	1.974	-17%	-9%
IHCD	9.293	718	18.981	940	104%	31%
FNO	6.724	152	6.001	164	-11%	8%
Recursos Livres Equalizáveis	1.815	75	935	78	-48%	4%
FCO	2.732	90	1.005	20	-63%	-78%
Tesouro Nacional	1.723	22	594	10	-66%	-53%
Recursos Livres	0	0	2	0,293	100%	100%
Obrigatórios - MCR 6.2	16	1	1	0,096	-94%	-87%
Total Geral	597.431	8.930	624.146	9.721	4%	9%

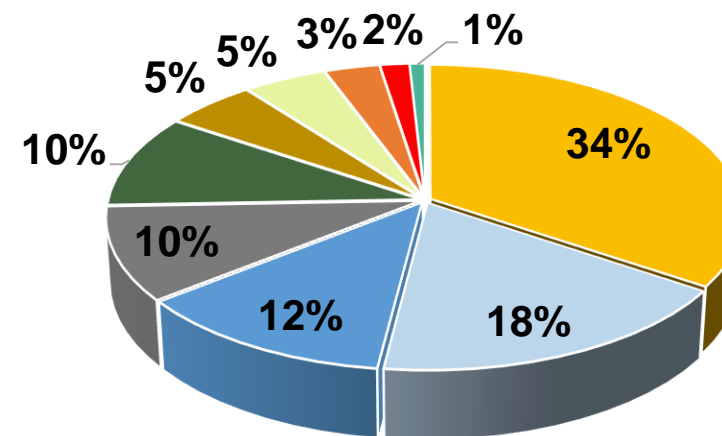
Fonte: SICOR/Banco Central - Elaboração: SPA/MAPA
 OBS. Dados extraídos em 02/02/2021

INVESTIMENTO - DEMAIS

Valor Contratado - R\$ milhões



Participação das Fontes - jul/2020 a jan/2021



- BNDES/FINAME - Equalizável
- Poupança Rural - Livre
- Poupança Rural - Controlados - Subv. Econômica
- FCO
- Recursos Livres
- LCA
- FNO
- FNE
- BNDES Livre
- Captação Externa

Fonte: SICOR/Banco Central - Elaboração: SPA/MAPA
OBS. Dados extraídos em 02/02/2021

INVESTIMENTO - DEMAIS

	SAFRA 2019/20		SAFRA 2020/21		Variação (%)	
	Nº Contratos	Valor (R\$ milhões)	Nº Contratos	Valor (R\$ milhões)	Nº Contratos	Valor
BNDES/FINAME - Equalizável	21.671	7.082	27.710	10.949	28%	55%
Poupança Rural - Livre	18.819	3.299	23.175	5.612	23%	70%
Poupança Rural - Controlados - Subv. Econômica	5.246	2.121	9.414	3.922	79%	85%
FCO	6.500	2.091	8.906	3.204	37%	53%
Recursos Livres	9.245	1.334	15.459	3.164	67%	137%
LCA	4.231	606	4.855	1.656	15%	173%
FNO	2.438	1.426	2.628	1.519	8%	6%
FNE	7.832	824	6.593	1.001	-16%	21%
BNDES Livre	56	994	541	532	866%	-47%
Captação Externa	207	440	235	275	14%	-38%
Recursos Livres Equalizáveis	23	16	32	148	39%	846%
Fundo de Terras e da Reforma Agrária	587	25	760	71	29%	180%
Obrigatórios - MCR 6.2	5	4	0	0	-100%	-100%
Funcafé	2	0	0	0	-100%	-100%
Total Geral	76.862	20.263	100.308	32.053	31%	58%

Fonte: SICOR/Banco Central - Elaboração: SPA/MAPA
OBS. Dados extraídos em 02/02/2021

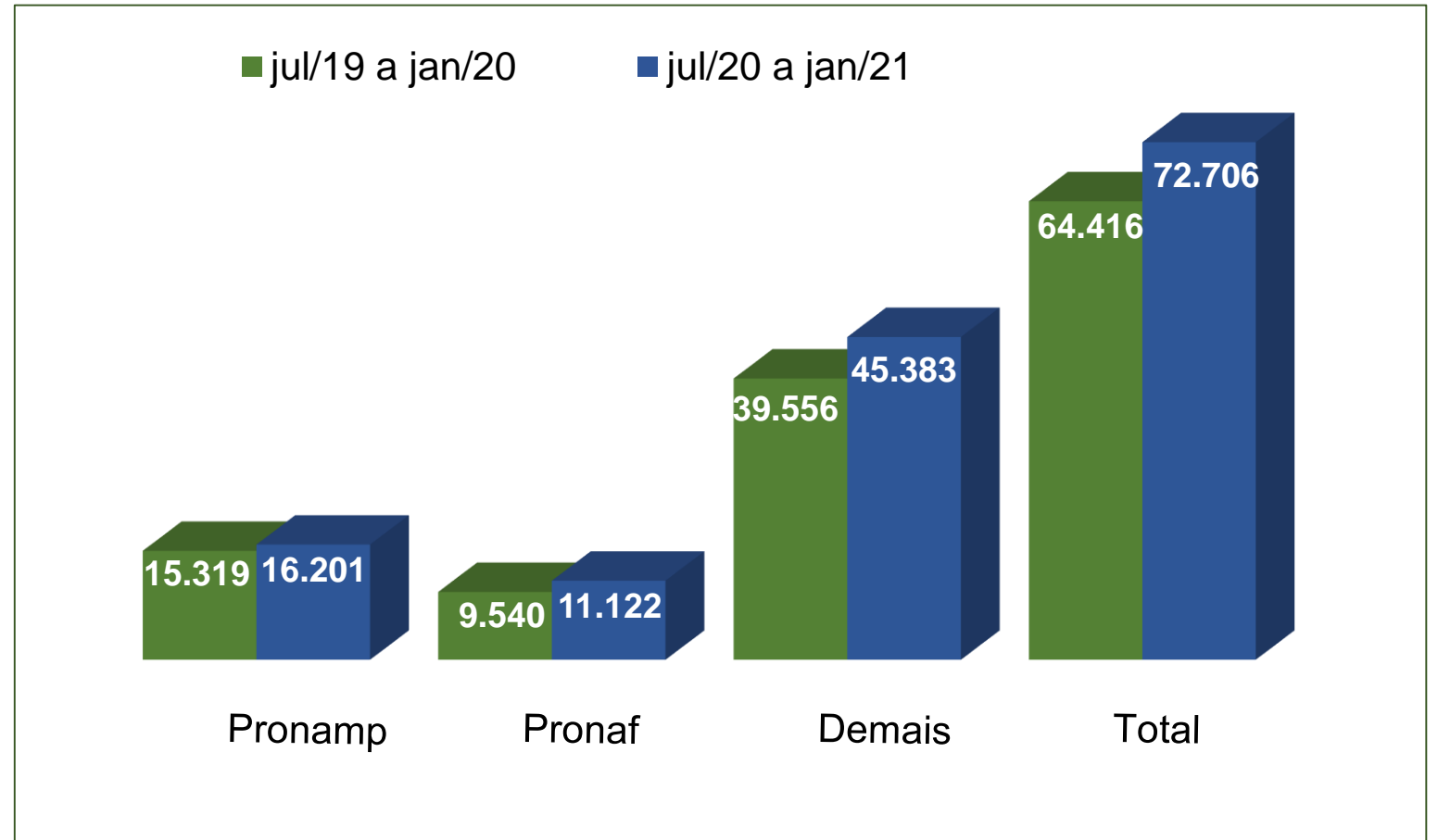
CUSTEIO TOTAL

Nº de Contratos

	jul/19 a jan/20	jul/20 a jan/21	Variação
Pronamp	102.803	101.958	-1%
Pronaf	331.781	346.618	4%
Demais	121.710	90.693	-25%
Total	556.294	539.269	-3%

Fonte: SICOR/Banco Central - Elaboração: SPA/MAPA
OBS. Dados extraídos em 02/02/2021

Valor dos Contratos - R\$ milhões



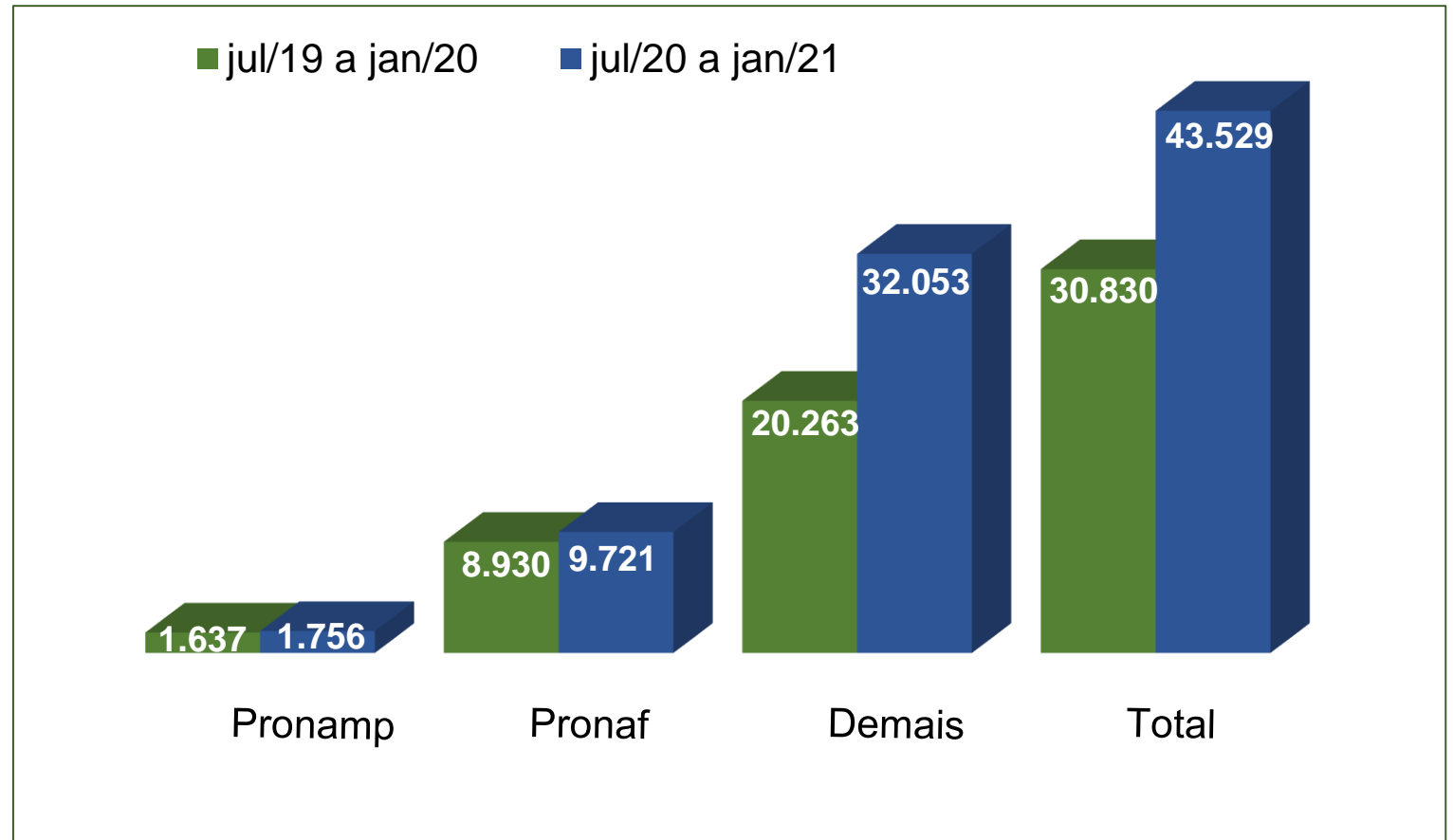
INVESTIMENTO TOTAL

Nº de Contratos

	jul/19 a jan/20	jul/20 a jan/21	Variação
Pronamp	13.169	12.323	-6%
Pronaf	597.431	624.146	4%
Demais	76.862	100.308	31%
Total	687.462	736.777	7%

Fonte: SICOR/Banco Central - Elaboração: SPA/MAPA
OBS. Dados extraídos em 02/02/2021

Valor dos Contratos - R\$ milhões



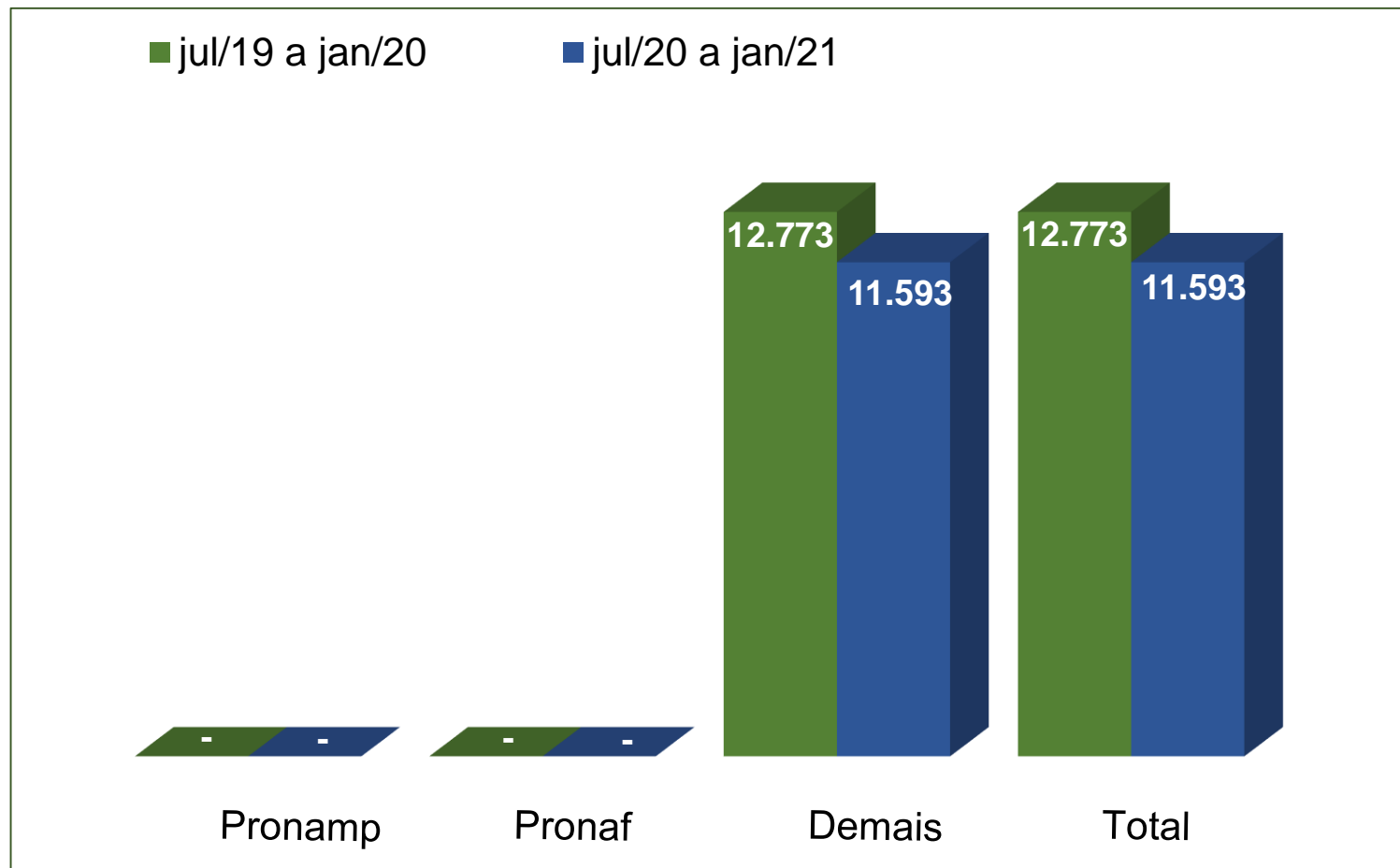
COMERCIALIZAÇÃO TOTAL

Nº de Contratos

	jul/19 a jan/20	jul/20 a jan/21	Varição
Pronamp	-	-	-
Pronaf	-	-	-
Demais	13.997	7.779	-44%
Total	13.997	7.779	-44%

Fonte: SICOR/Banco Central - Elaboração: SPA/MAPA
OBS. Dados extraídos em 02/02/2021

Valor dos Contratos - R\$ milhões



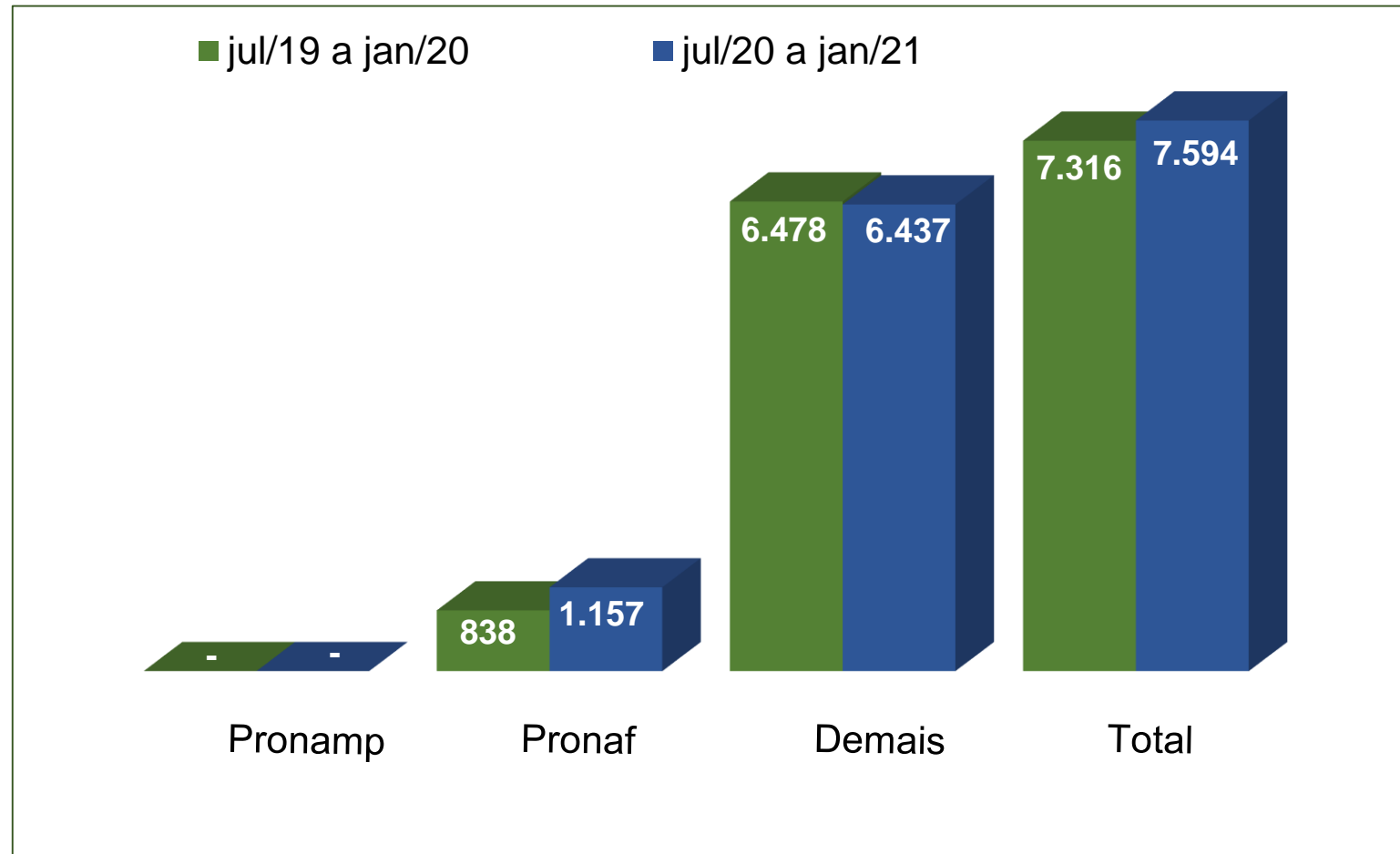
INDUSTRIALIZAÇÃO TOTAL

Nº de Contratos

	jul/19 a jan/20	jul/20 a jan/21	Variação
Pronamp	-	-	-
Pronaf	237	268	13%
Demais	502	438	-13%
Total	739	706	-4%

Fonte: SICOR/Banco Central - Elaboração: SPA/MAPA
OBS. Dados extraídos em 02/02/2021

Valor dos Contratos - R\$ milhões



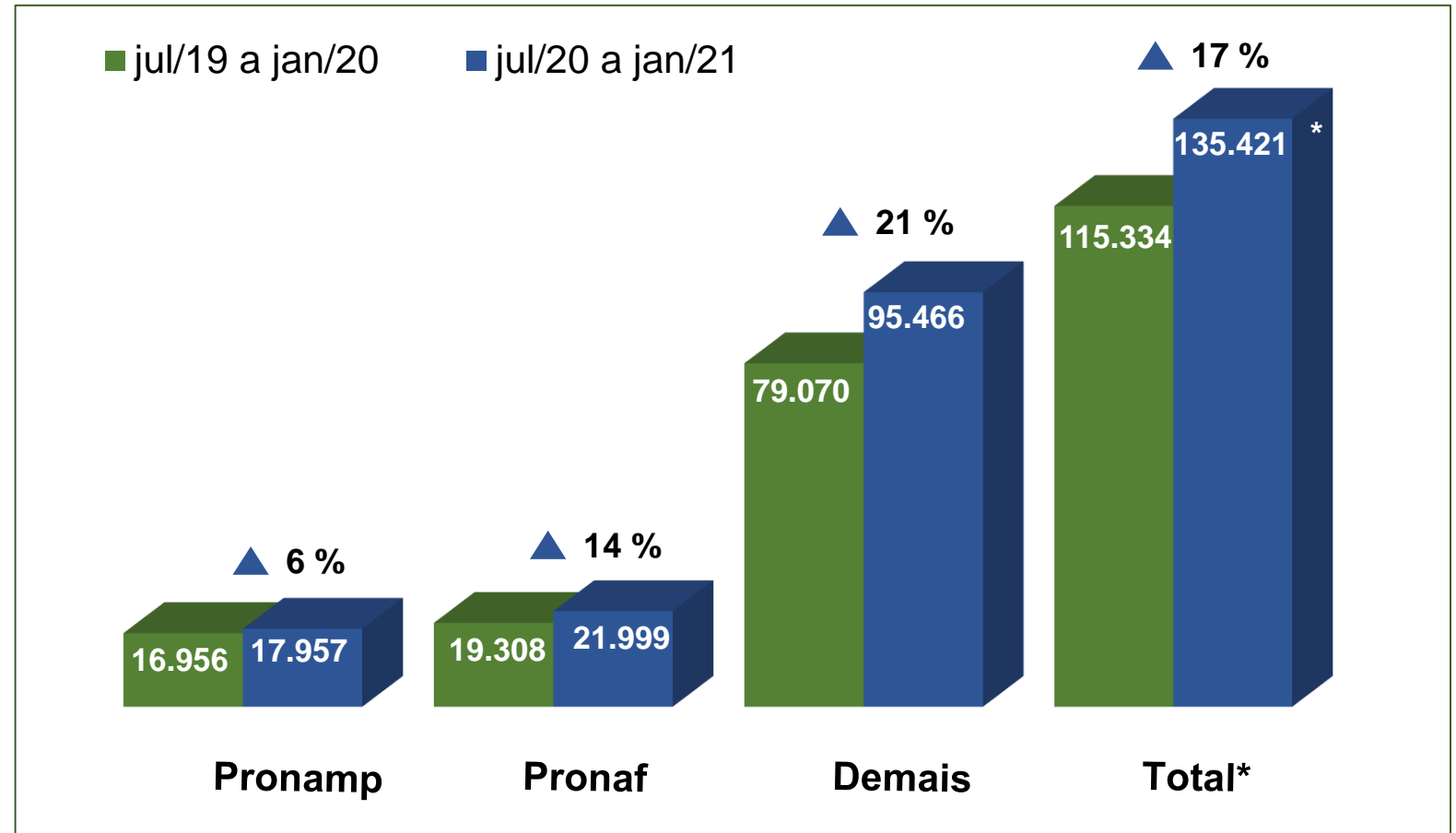
TODAS AS FINALIDADES

Nº de Contratos

	jul/19 a jan/20	jul/20 a jan/21	Variação
Pronamp	115.972	114.281	-1%
Pronaf	929.449	971.032	4%
Demais	213.071	199.218	-7%
Total	1.258.492	1.284.531	2%

Fonte: SICOR/Banco Central - Elaboração: SPA/MAPA
OBS. Dados extraídos em 02/02/2021

Valor dos Contratos - R\$ milhões



* Resultado preliminar: não foram contabilizadas as aquisições de CPR's e operações com agroindústrias.

CONTRATAÇÕES POR FONTES DE RECURSOS - TOTAL

	jul/19 a jan/20		jul/20 a jan/21		Variação
	Valor	Partic.	Valor	Partic.	
Fontes Controladas	R\$ milhões	%	R\$ milhões	%	Total
Recursos Obrigatórios	33.143	29%	25.035	18%	-24%
Poupança Rural Controlada	22.694	20%	41.098	30%	81%
BNDES/FINAME Equalizável	10.630	9%	14.189	10%	33%
Fundos Constitucionais	9.491	8%	10.818	8%	14%
- FCO	2.196	2%	3.228	2%	47%
- FNE	4.723	4%	4.396	3%	-7%
- FNO	2.573	2%	3.194	2%	24%
Outros	3.798	3%	3.734	3%	24%
Total Controladas	79.757	69%	94.873	70%	19%
Fontes Não Controladas					
LCA Total	16.900	15%	17.170	13%	2%
Recursos Livres	6.478	6%	10.667	8%	65%
Poupança Rural Livre	10.473	9%	11.767	9%	12%
Outras	1.725	1%	945	1%	-45%
Total Não Controladas	35.577	31%	40.549	30%	14%
TOTAL*	115.334	100%	135.421	100%	17%

Fonte: SICOR/Banco Central - Elaboração: SPA/MAPA
OBS. Dados extraídos em 02/02/2021

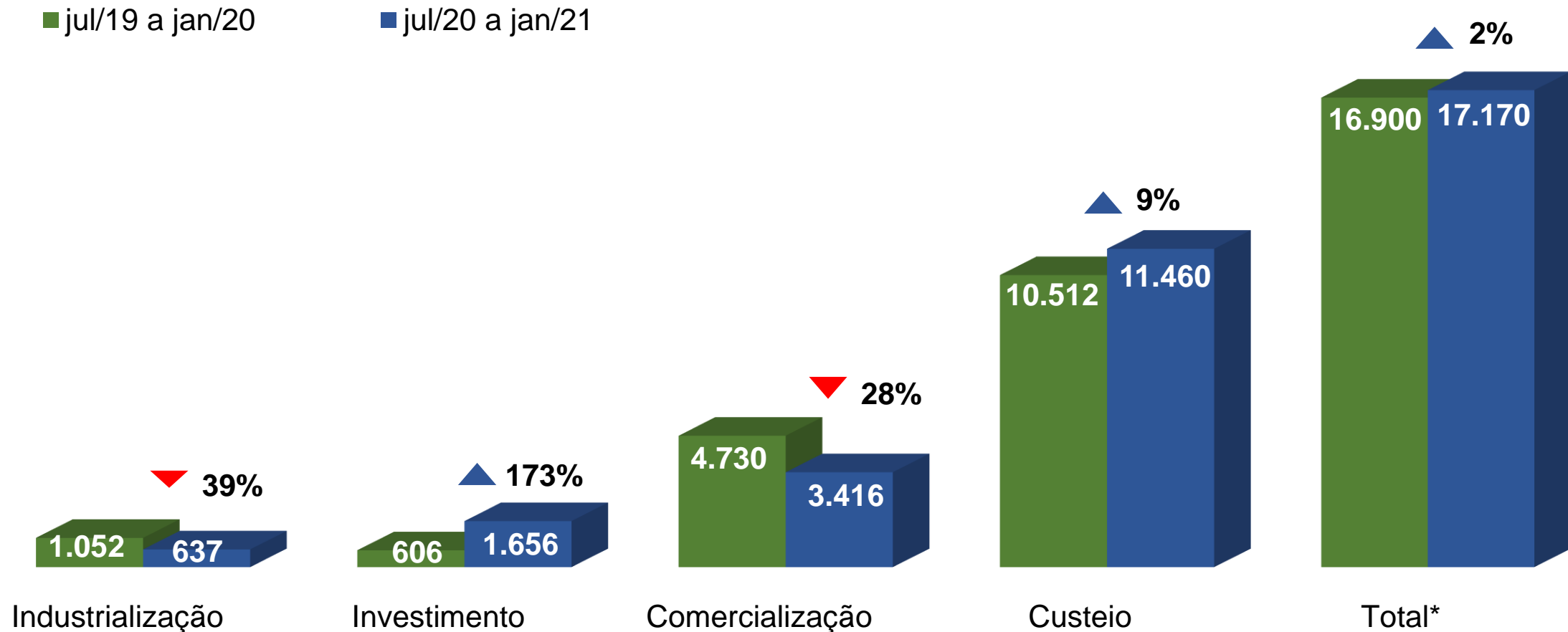
* Resultado preliminar: não foram contabilizadas as aquisições de CPR's.

CONTRATAÇÕES COM A FONTE LCA

R\$ milhões

■ jul/19 a jan/20

■ jul/20 a jan/21



Fonte: SICOR/Banco Central - Elaboração: SPA/MAPA
OBS. Dados extraídos em 02/02/2021

* Resultado preliminar: não foram contabilizadas as aquisições de CPR's e operações com agroindústrias.

FINANCIAMENTO AGROPECUÁRIO

R\$ milhões

Programas	Safrá 2019/20				Safrá 2020/21			Variação da Aplicação
	Programação jul/19 a jun/20	Novo Limite	Aplicação jul/19 a jan/20	Desembolso relativo	Programação jul/20 a jun/21	Aplicação jul/20 a jan/21	Desembolso relativo	
	(c)	(d)	(e)	(e)/(d)	(a)	(b)	(b)/(a)	(e)/(b)
Moderfrota*	9.690	9.505	4.731	50%	9.000	6.977	78%	47%
Moderagro	1.200	909	937	103%	1.450	1.278	88%	36%
Moderinfra	732	419	326	78%	1.050	686	65%	110%
Programa ABC	2.096	2.396	1.802	75%	2.504	2.057	82%	14%
PCA	1.815	1.839	940	51%	2.233	1.626	73%	73%
Inovagro	1.500	1.672	1.182	71%	2.000	1.549	77%	31%
Pronamp	2.715	1.819	1.637	90%	3.760	1.756	47%	7%
Prodecoop	1.285	536	80	15%	1.645	515	31%	542%
Procap-Agro	2.500	2.500	6	0%	1.500	48	3%	694%
Prorenova	1.500	1.500	0	0%	0	0	-	-
Pronaf	12.927	13.493	8.930	66%	13.560	9.721	72%	9%
Linha Especial BB	0	585	745	127%	1.000	1	0%	0%
Outros	15.455	18.854	9.513	50%	17.230	17.316	101%	82%
Investimento	53.415	56.027	30.830	55%	56.932	43.529	76%	41%
Custeio + Comerc. + Indust.	169.327	163.153	84.505	52%	179.377	91.892	51%	9%
TOTAL **	222.742	219.180	115.334	53%	236.309	135.421	57%	17%

Fonte: SICOR/Banco Central - Elaboração: SPA/MAPA
OBS. Dados extraídos em 02/02/2021

* Foram contabilizados os Recursos Livres do Banco do Brasil. Fonte: Dirag/Banco do Brasil – até 29/01/2021.

** Resultado preliminar: não foram contabilizadas as aquisições de CPR's.

Plano Safra 2020/2021

Desempenho do Crédito Rural