



# DESEMPENHO DO CRÉDITO RURAL

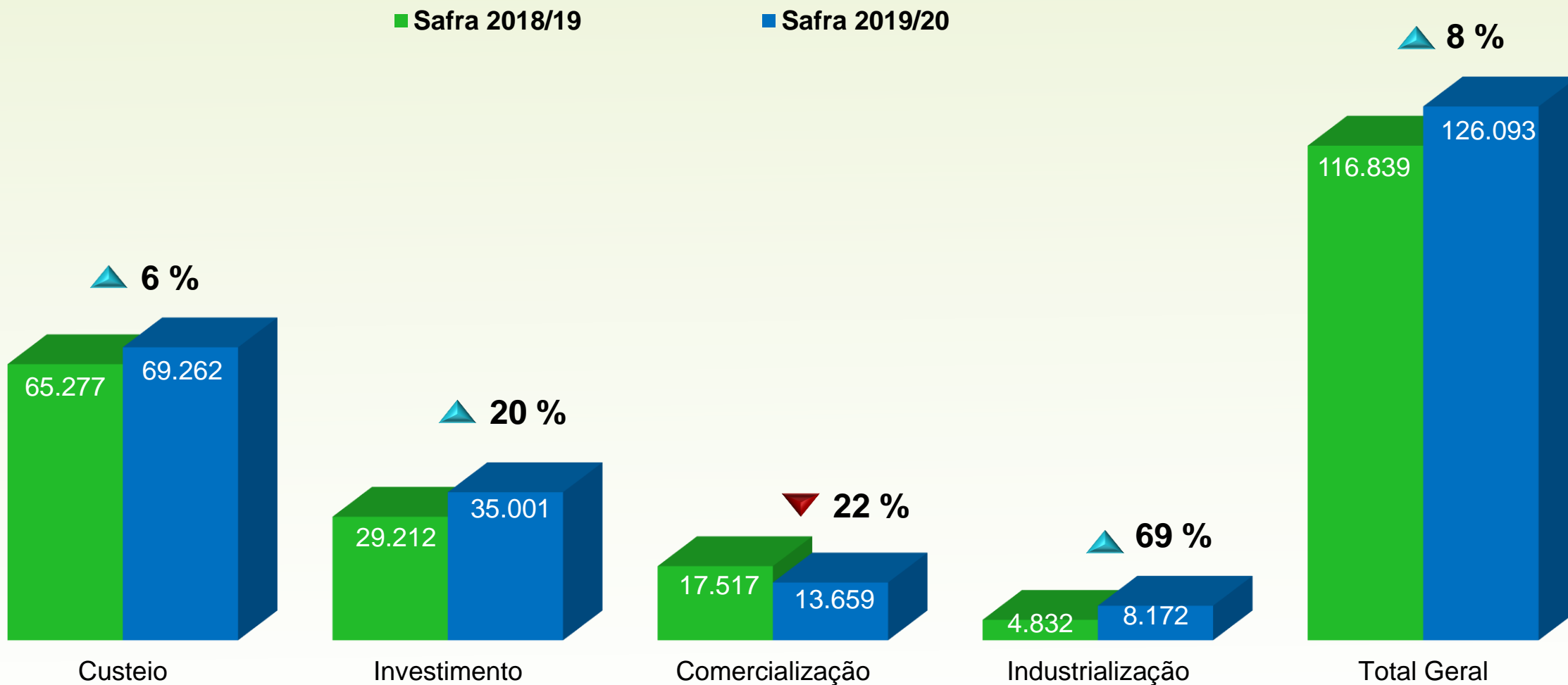
Safra 2019/20 –  
Julho de 2019 a Fevereiro de 2020

Ministério da  
Agricultura, Pecuária  
e Abastecimento



02/03/2020

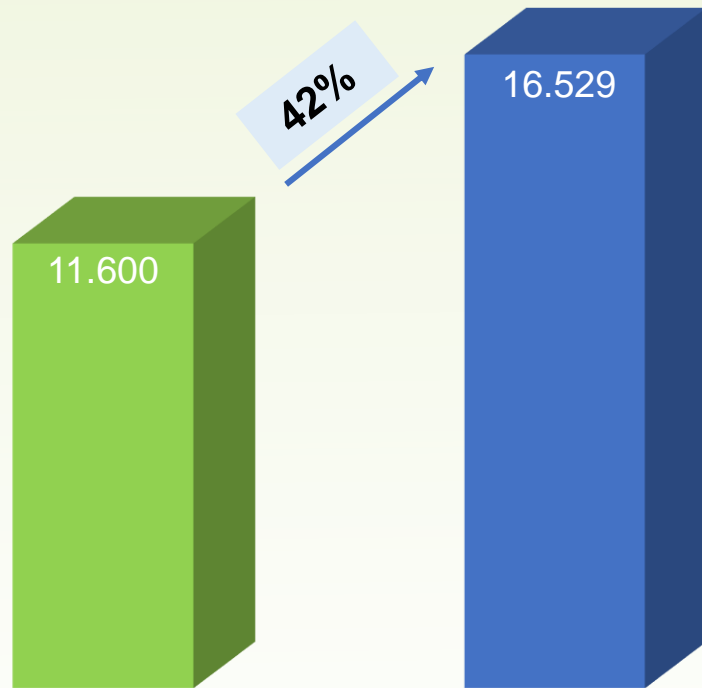
# VALOR DAS CONTRATAÇÕES (jul a fev) – R\$ milhões



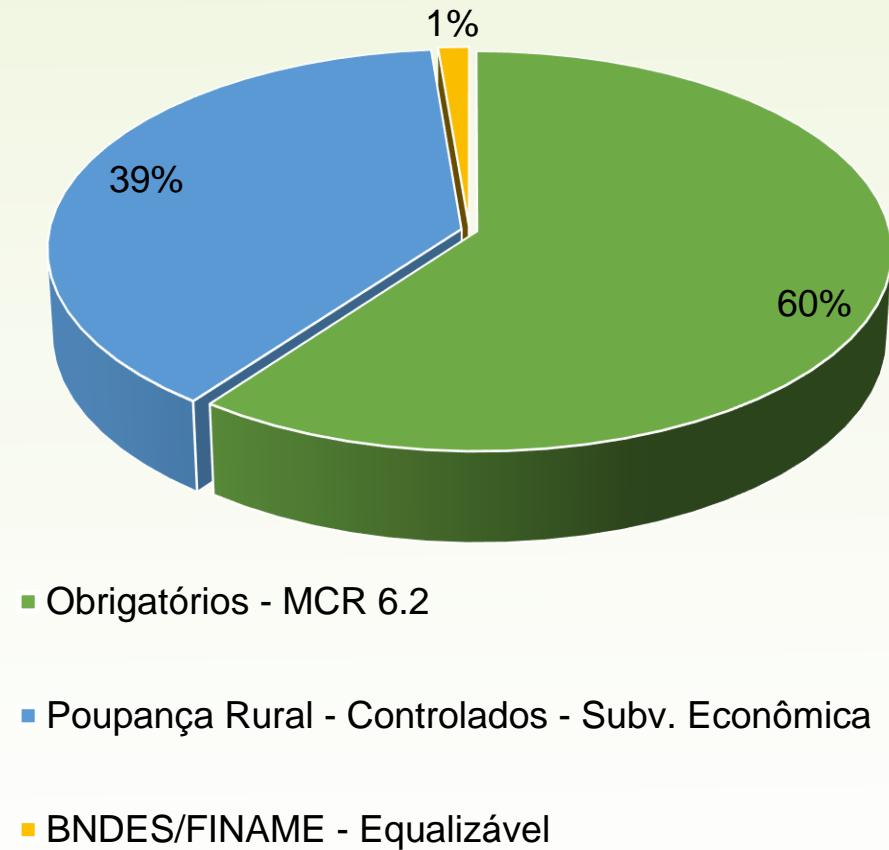
Fonte: SICOR/Banco Central - Elaboração: SPA/MAPA  
OBS. Dados extraídos em 02/03/2020

# CUSTEIO - PRONAMP

Valor Contratado - R\$ milhões



Participação das Fontes - jul 2019 a fev 2020



Jul/2018 a fev/2019

Jul/2019 a fev/2020

Fonte: SICOR/Banco Central - Elaboração: SPA/MAPA  
OBS. Dados extraídos em 02/03/2020

# CUSTEIO - PRONAMP

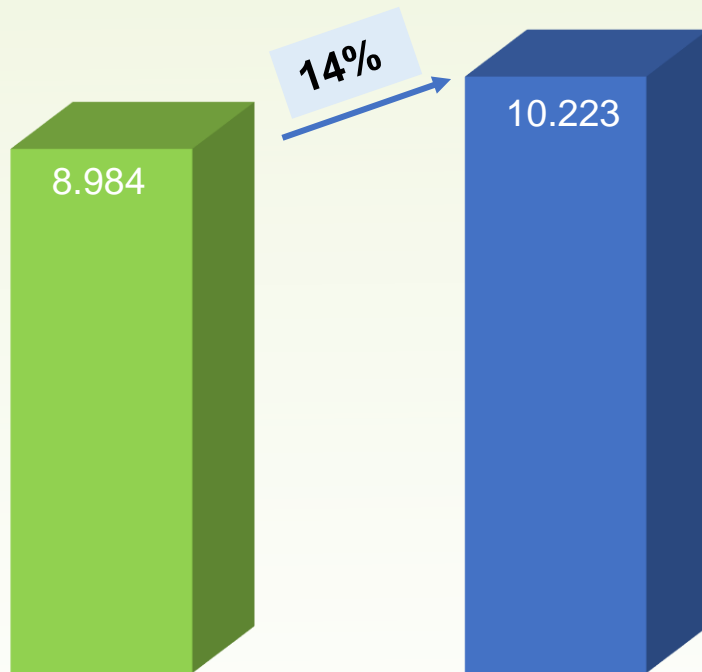
	SAFRA 2018/19		SAFRA 2019/20		Variação (%)	
	Nº Contratos	Valor (R\$ milhões)	Nº Contratos	Valor (R\$ milhões)	Nº Contratos	Valor
Obrigatórios - MCR 6.2	39.012	6.051	63.842	9.943	64%	64%
Poupança Rural - Controlados - Subv. Econômica	47.066	5.455	45.205	6.357	-4%	17%
BNDES/FINAME - Equalizável	1.078	88	2.530	218	135%	147%
Poupança Rural - Livre	0	0	54	9	-	-
Recursos Livres	8	4	10	1	25%	-77%
Tesouro Nacional	33	3	1	0,080	-97%	-97%
LCA	3	0,304	0	0	-100%	-100%
<b>Total Geral</b>	<b>87.200</b>	<b>11.600</b>	<b>111.642</b>	<b>16.529</b>	<b>28%</b>	<b>42%</b>

Fonte: SICOR/Banco Central - Elaboração: SPA/MAPA

OBS. Dados extraídos em 02/03/2020

# CUSTEIO - PRONAF

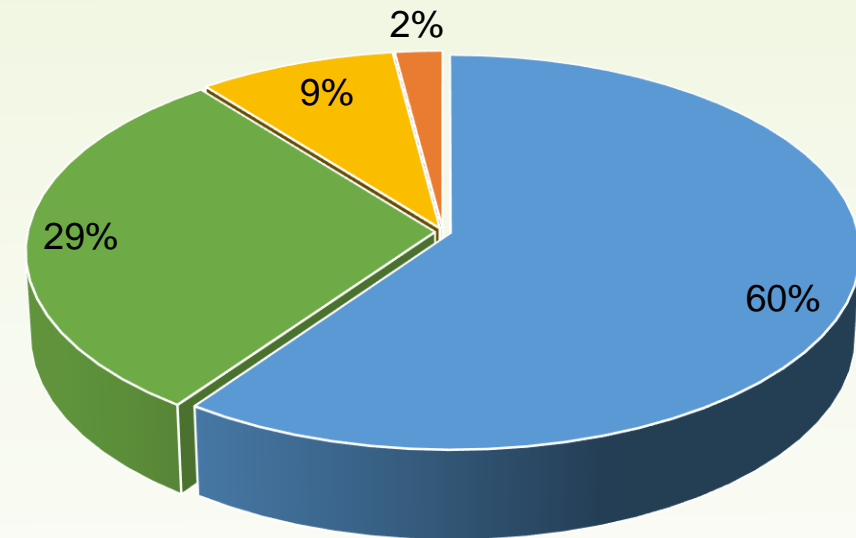
Valor Contratado - R\$ milhões



Jul/2018 a fev/2019

Jul/2019 a fev/2020

Participação das Fontes - Jul 2019 a fev 2020



- Poupança Rural - Controlados - Subv. Econômica
- Obrigatórios - MCR 6.2
- BNDES/FINAME - Equalizável
- FNE

Fonte: SICOR/Banco Central - Elaboração: SPA/MAPA  
OBS. Dados extraídos em 02/03/2020

# CUSTEIO - PRONAF

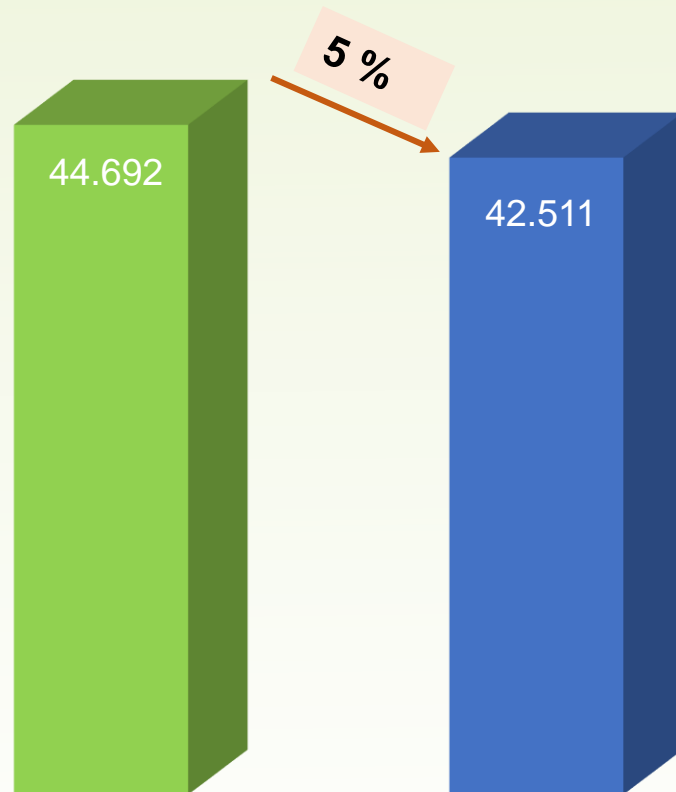
	SAFRA 2018/19		SAFRA 2019/20		Variação (%)	
	Nº Contratos	Valor (R\$ milhões)	Nº Contratos	Valor (R\$ milhões)	Nº Contratos	Valor
Poupança Rural - Controlados - Subv. Econômica	197.273	5.063	205.662	6.071	4%	20%
Obrigatórios - MCR 6.2	88.197	2.629	83.367	2.994	-5%	14%
BNDES/FINAME - Equalizável	32.890	789	32.125	872	-2%	11%
FNE	26.618	162	32.720	209	23%	29%
Recursos Livres Equalizáveis	581	14	1.979	50	241%	254%
FCO	10.256	316	866	14	-92%	-95%
FNO	137	7	206	10	50%	40%
Tesouro Nacional	425	3	202	1	-52%	-64%
Recursos Livres	9	0,343	0	0	-100%	-100%
<b>Total Geral</b>	<b>356.386</b>	<b>8.984</b>	<b>357.127</b>	<b>10.223</b>	<b>0%</b>	<b>14%</b>

Fonte: SICOR/Banco Central - Elaboração: SPA/MAPA

OBS. Dados extraídos em 02/03/2020

# CUSTEIO - DEMAIS

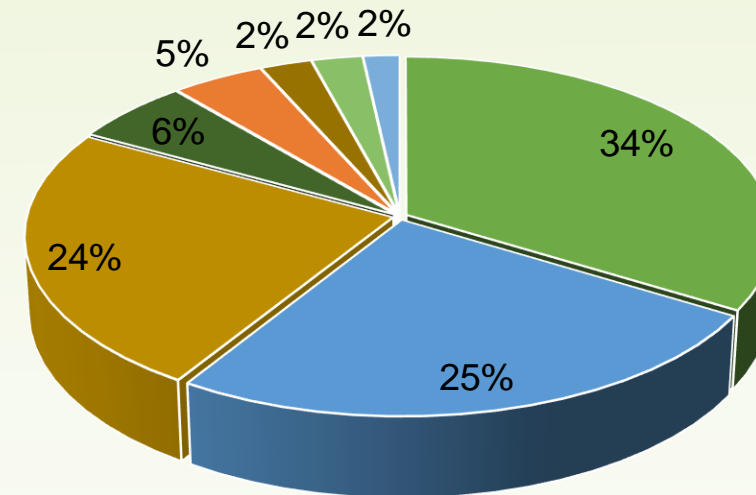
Valor Contratado - R\$ milhões



Jul/2018 a fev/2019

Jul/2019 a fev/2020

Participação das Fontes - Jul 2019 a fev 2020



- Obrigatórios - MCR 6.2
- Poupança Rural - Controlados - Subv. Econômica
- LCA
- Recursos Livres
- FNE
- FNO
- Poupança Rural - Livre
- FUNCAFE

Fonte: SICOR/Banco Central - Elaboração: SPA/MAPA  
OBS. Dados extraídos em 02/03/2020

# CUSTEIO - DEMAIS

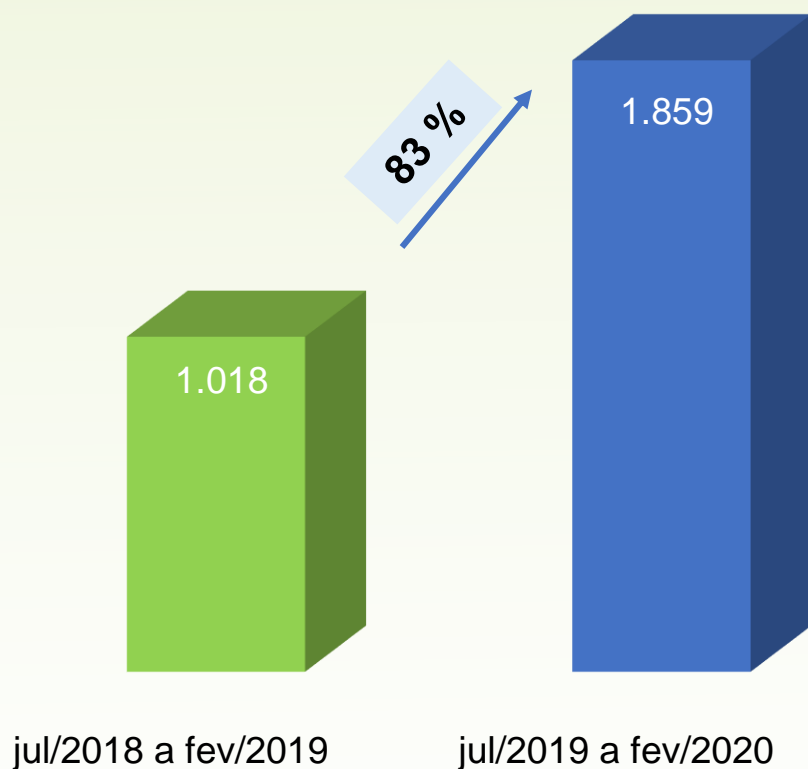
	SAFRA 2018/19		SAFRA 2019/20		Variação (%)	
	Nº Contratos	Valor (R\$ milhões)	Nº Contratos	Valor (R\$ milhões)	Nº Contratos	Valor
Obrigatórios - MCR 6.2	99.549	16.055	61.170	14.250	-39%	-11%
Poupança Rural - Controlados - Subv. Econômica	33.485	11.265	23.117	10.693	-31%	-5%
LCA	23.059	9.404	17.044	10.188	-26%	8%
Recursos Livres	22.084	3.115	15.147	2.451	-31%	-21%
FNE	2.298	2.009	2.806	1.903	22%	-5%
FNO	1.016	888	1.223	1.050	20%	18%
Poupança Rural - Livre	5.045	475	4.941	1.041	-2%	119%
FUNCAFE	3.745	603	2.828	745	-24%	24%
Captação Externa	335	878	64	189	-81%	-78%
<b>Total Geral</b>	<b>190.616</b>	<b>44.692</b>	<b>128.340</b>	<b>42.511</b>	<b>-33%</b>	<b>-5%</b>

Fonte: SICOR/Banco Central - Elaboração: SPA/MAPA  
 OBS. Dados extraídos em 02/03/2020

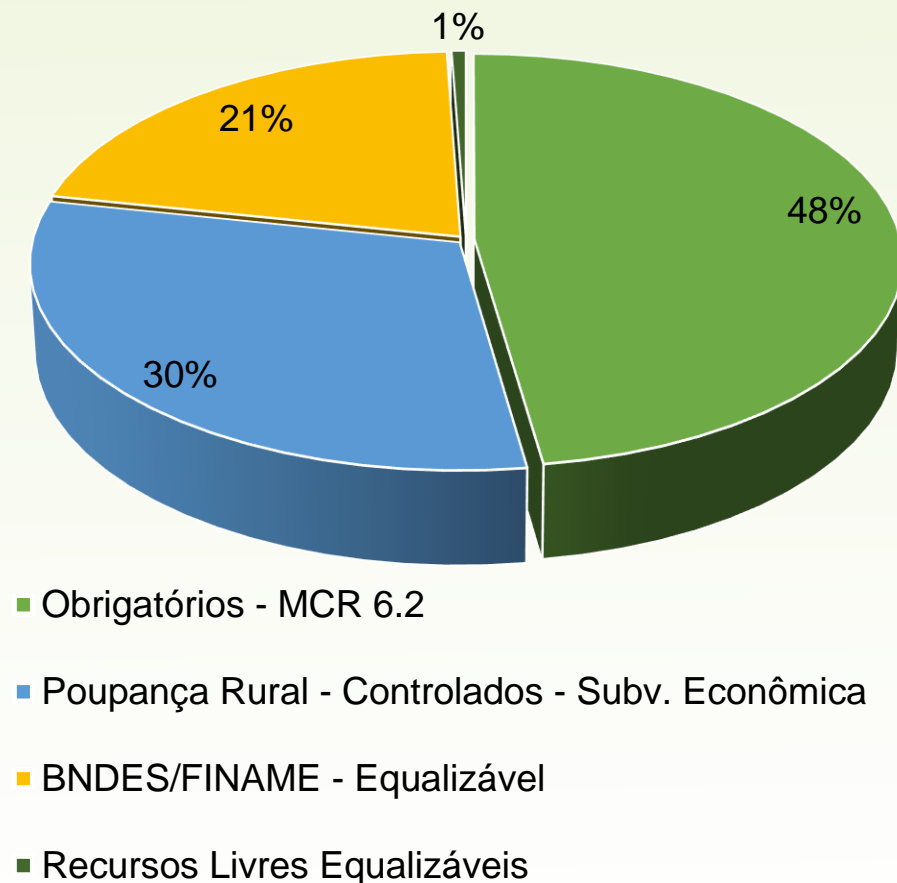


# INVESTIMENTO - PRONAMP

Valor Contratado - R\$ milhões



Participação das Fontes - jul/2019 a fev/2020



Fonte: SICOR/Banco Central - Elaboração: SPA/MAPA  
OBS. Dados extraídos em 02/03/2020

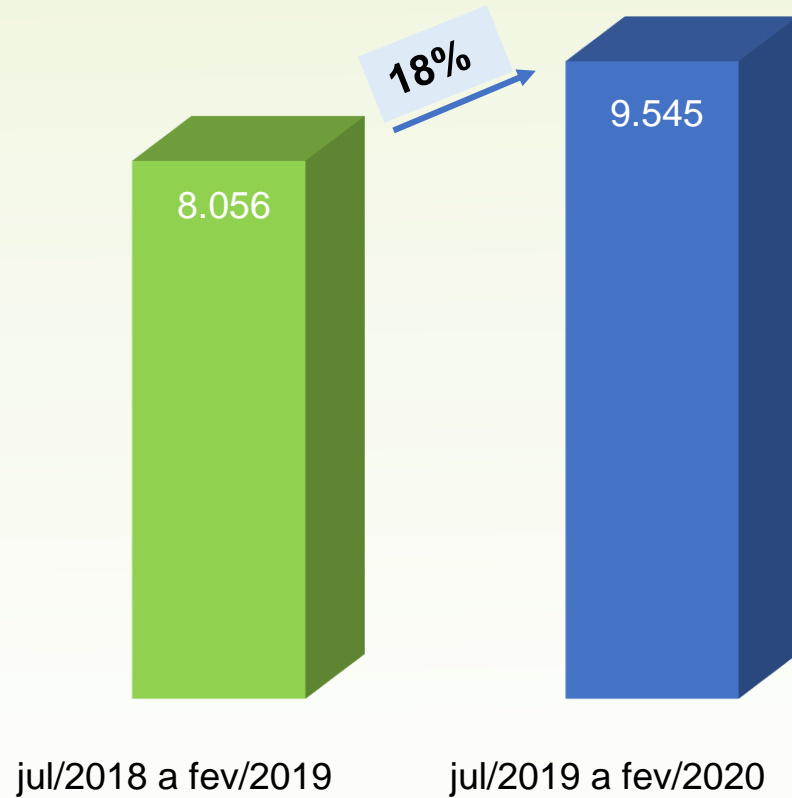
# INVESTIMENTO - PRONAMP

	SAFRA 2018/19		SAFRA 2019/20		Variação (%)	
	Nº Contratos	Valor (R\$ milhões)	Nº Contratos	Valor (R\$ milhões)	Nº Contratos	Valor
Obrigatórios - MCR 6.2	2	0,090	5.193	887	-	-
Poupança Rural - Controlados - Subv. Econômica	6.204	619	6.992	568	13%	-8%
BNDES/FINAME - Equalizável	2.610	399	2.650	393	2%	-2%
Recursos Livres Equalizáveis	-	-	128	11	-	-
Poupança Rural - Livre	-	-	12	1	-	-
<b>Total Geral</b>	<b>8.816</b>	<b>1.018</b>	<b>14.975</b>	<b>1.859</b>	<b>70%</b>	<b>83%</b>

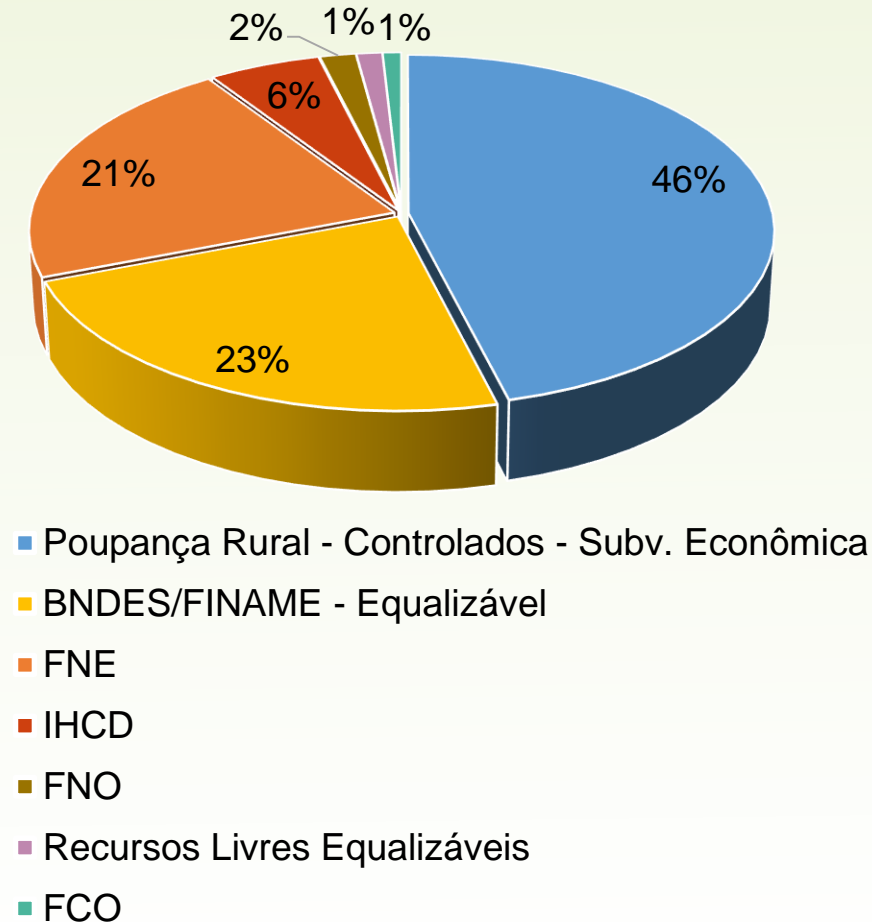
Fonte: SICOR/Banco Central - Elaboração: SPA/MAPA  
OBS. Dados extraídos em 02/03/2020

# INVESTIMENTO - PRONAF

Valor Contratado - R\$ milhões



Participação das Fontes - jul/2019 a fev/2020



Fonte: SICOR/Banco Central - Elaboração: SPA/MAPA  
OBS. Dados extraídos em 02/03/2020

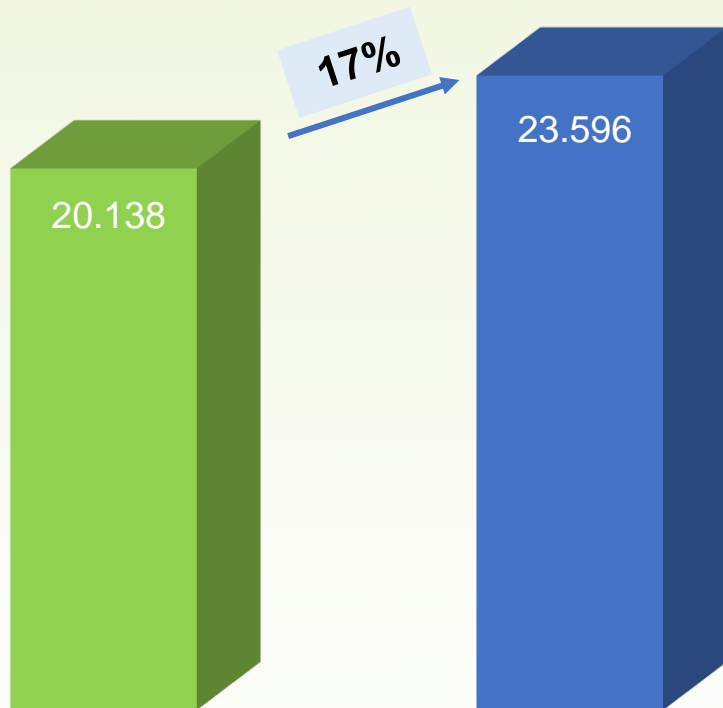
# INVESTIMENTO - PRONAF

	SAFRA 2018/19		SAFRA 2019/20		Variação (%)	
	Nº Contratos	Valor (R\$ milhões)	Nº Contratos	Valor (R\$ milhões)	Nº Contratos	Valor
Poupança Rural - Controlados - Subv. Econômica	74.875	2.950	97.583	4.382	30%	49%
BNDES/FINAME - Equalizável	31.843	2.013	35.209	2.201	11%	9%
FNE	453.621	1.712	517.281	2.044	14%	19%
IHCD	19.976	730	4.310	521	-78%	-29%
FNO	10.232	210	7.432	167	-27%	-20%
Recursos Livres Equalizáveis	14	1	2.656	119	-	-
FCO	8.752	424	2.731	85	-69%	-80%
Tesouro Nacional	1.813	17	1.801	23	-1%	36%
Obrigatórios - MCR 6.2	3	0	69	3	-	-
<b>Total Geral</b>	<b>601.129</b>	<b>8.056</b>	<b>669.072</b>	<b>9.545</b>	<b>11%</b>	<b>18%</b>

Fonte: SICOR/Banco Central - Elaboração: SPA/MAPA  
OBS. Dados extraídos em 02/03/2020

# INVESTIMENTO - DEMAIS

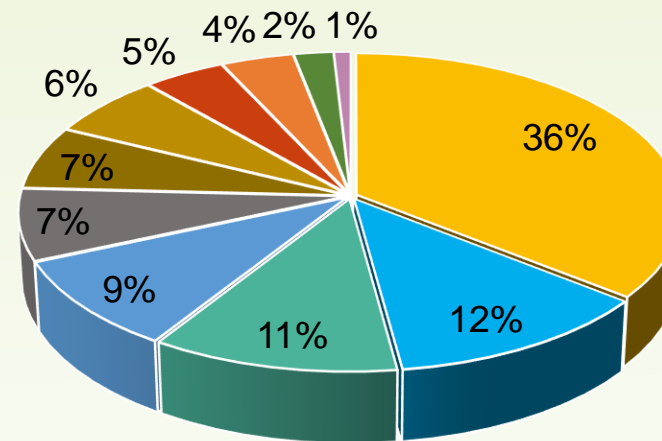
Valor Contratado - R\$ milhões



Jul/2018 a fev/2019

Jul/2019 a fev/2020

Participação das Fontes - Jul/2019 a fev/2020



- BNDES/FINAME - Equalizável
- Poupança Rural - Livre
- FCO
- Poupança Rural - Controlados - Subv. Econômica
- Recursos Livres
- LCA
- FNO
- BNDES Livre
- FNE
- Captação Externa
- Recursos Livres Equalizáveis

Fonte: SICOR/Banco Central - Elaboração: SPA/MAPA  
OBS. Dados extraídos em 02/03/2020

# INVESTIMENTO - DEMAIS

	SAFRA 2018/19		SAFRA 2019/20		Variação (%)	
	Nº Contratos	Valor (R\$ milhões)	Nº Contratos	Valor (R\$ milhões)	Nº Contratos	Valor
BNDES/FINAME - Equalizável	24.697	8.216	24.567	8.399	-1%	2%
Poupança Rural - Livre	7.254	882	14.210	2.875	96%	226%
FCO	11.555	3.396	8.057	2.635	-30%	-22%
Poupança Rural - Controlados - Subv. Econômica	10.046	2.971	5.425	2.222	-46%	-25%
Recursos Livres	8.789	901	10.888	1.723	24%	91%
LCA	6.369	1.048	10.616	1.519	67%	45%
FNO	1.861	832	2.637	1.495	42%	80%
BNDES Livre	58	270	68	1.047	17%	288%
FNE	8.374	972	8.835	925	6%	-5%
Captação Externa	108	330	258	505	139%	53%
Recursos Livres Equalizáveis	1.198	110	1.220	213	2%	94%
Fundo de Terras e da Reforma Agrária	1.104	55	685	31	-38%	-43%
Obrigatórios - MCR 6.2	656	149	20	6	-97%	-96%
FUNCAFE	0	0	2	0	100%	100%
Governos Estaduais	427	5	0	0	-100%	-100%
<b>Total Geral</b>	<b>82.496</b>	<b>20.138</b>	<b>87.488</b>	<b>23.596</b>	<b>6%</b>	<b>17%</b>

# TODAS AS FINALIDADES – PRONAMP/PRONAF/DEMAIS

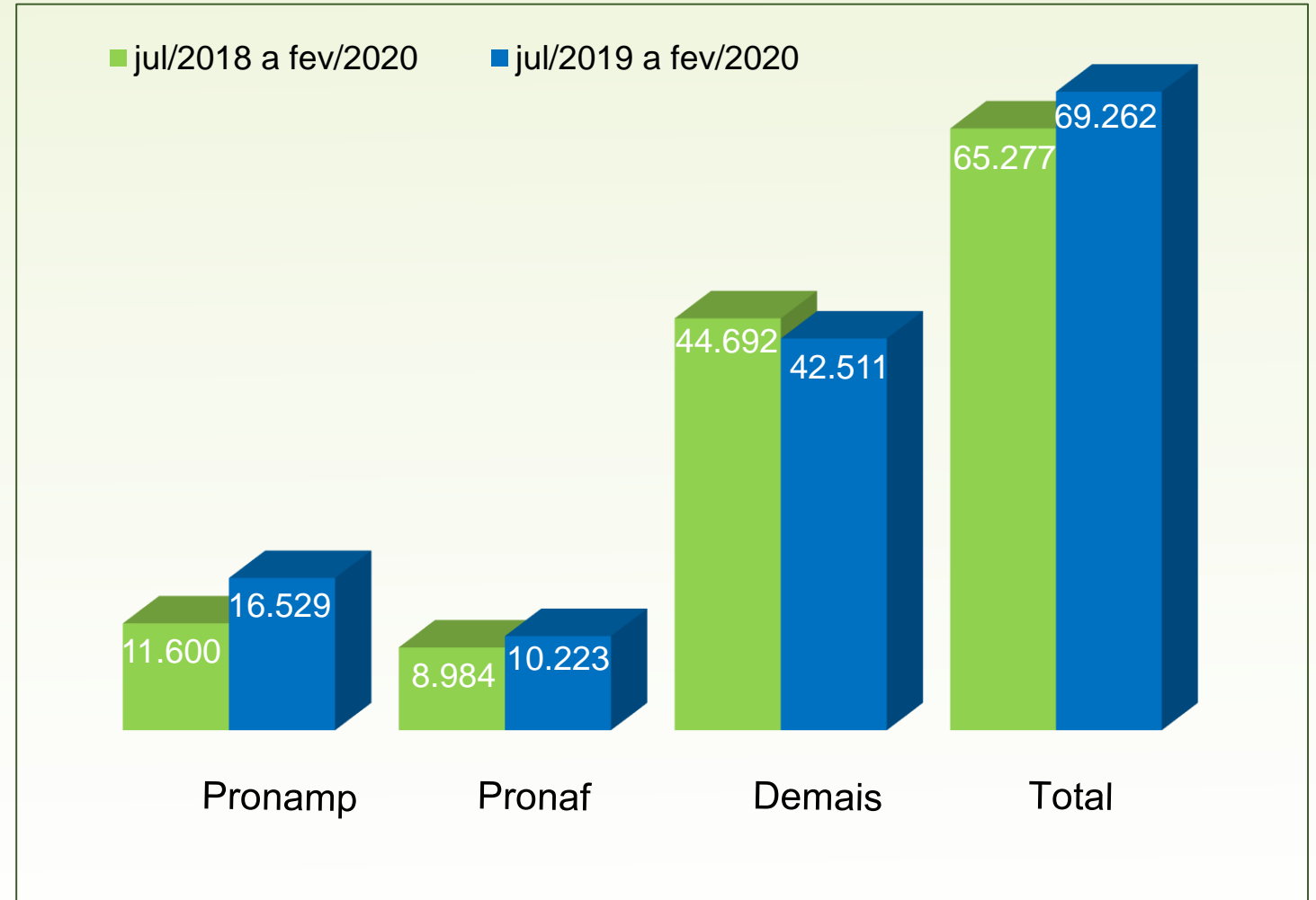
	SAFRA 2018/19		SAFRA 2019/20		Variação (%)	
	Nº Contratos	Valor (R\$ milhões)	Nº Contratos	Valor (R\$ milhões)	Nº Contratos	Valor
Obrigatórios - MCR 6.2	230.943	30.716	216.418	36.755	-6%	20%
Poupança Rural - Controlados - Subv. Econômica	370.285	29.158	385.642	31.153	4%	7%
LCA	37.054	18.906	31.179	17.911	-16%	-5%
BNDES/FINAME - Equalizável	93.118	11.506	97.081	12.084	4%	5%
Recursos Livres	34.644	7.945	32.182	7.559	-7%	-5%
FNE	490.942	4.953	561.734	5.198	14%	5%
Poupança Rural - Livre	13.444	1.870	20.468	4.419	52%	136%
FUNCAFE	4.850	3.261	3.283	2.740	-32%	-16%
FCO	30.563	4.136	11.654	2.735	-62%	-34%
FNO	13.256	1.949	11.502	2.723	-13%	40%
BNDES Livre	58	270	71	1.122	22%	316%
Captação Externa	446	1.232	330	725	-26%	-41%
IHCD	19.976	730	4.310	521	-78%	-29%
Recursos Livres Equalizáveis	1.793	125	5.983	394	234%	215%
Fundo de Terras e da Reforma Agrária	1.104	55	685	31	-38%	-43%
Tesouro Nacional	2.271	23	2.004	24	-12%	7%
Governos Estaduais	427	5	0	0	-100%	-100%
<b>Total Geral</b>	<b>1.345.174</b>	<b>116.839</b>	<b>1.384.526</b>	<b>126.093</b>	<b>3%</b>	<b>8%</b>

# CUSTEIO TOTAL

## Nº de Contratos

	jul/2018 a fev/2020	jul/2019 a fev/2020	Varição
Pronamp	87.200	111.642	28%
Pronaf	356.386	357.127	0%
Demais	190.616	128.340	-33%
<b>Total</b>	<b>634.202</b>	<b>597.109</b>	<b>-6%</b>

## Valor dos Contratos - R\$ milhões



Fonte: SICOR/Banco Central - Elaboração: SPA/MAPA  
 OBS. Dados extraídos em 02/03/2020

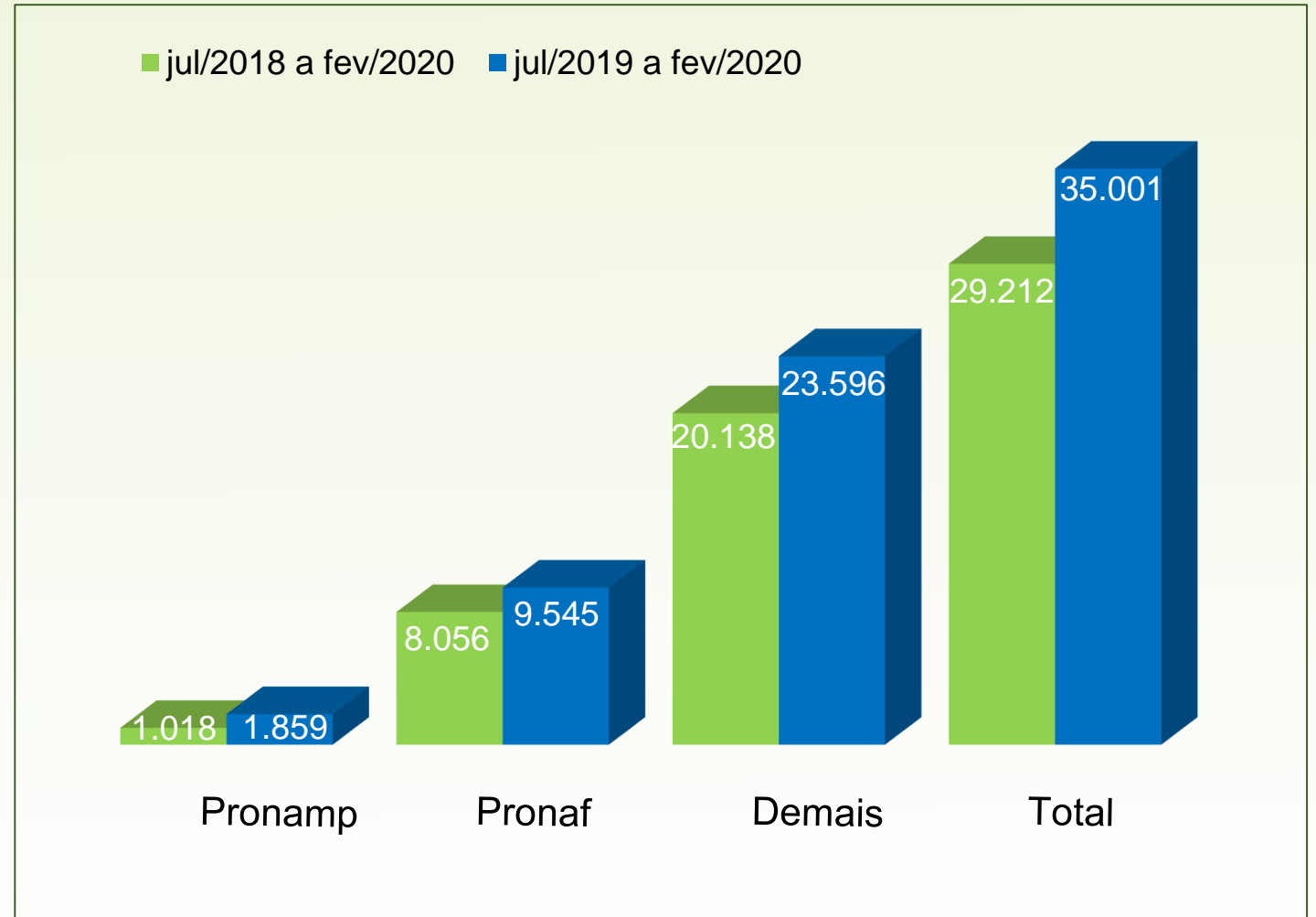


# INVESTIMENTO TOTAL

Nº de Contratos

	jul/2018 a fev/2020	jul/2019 a fev/2020	Variação
Pronamp	8.816	14.975	70%
Pronaf	601.129	669.072	11%
Demais	82.496	87.488	6%
<b>Total</b>	<b>692.441</b>	<b>771.535</b>	<b>11%</b>

Valor dos Contratos - R\$ milhões



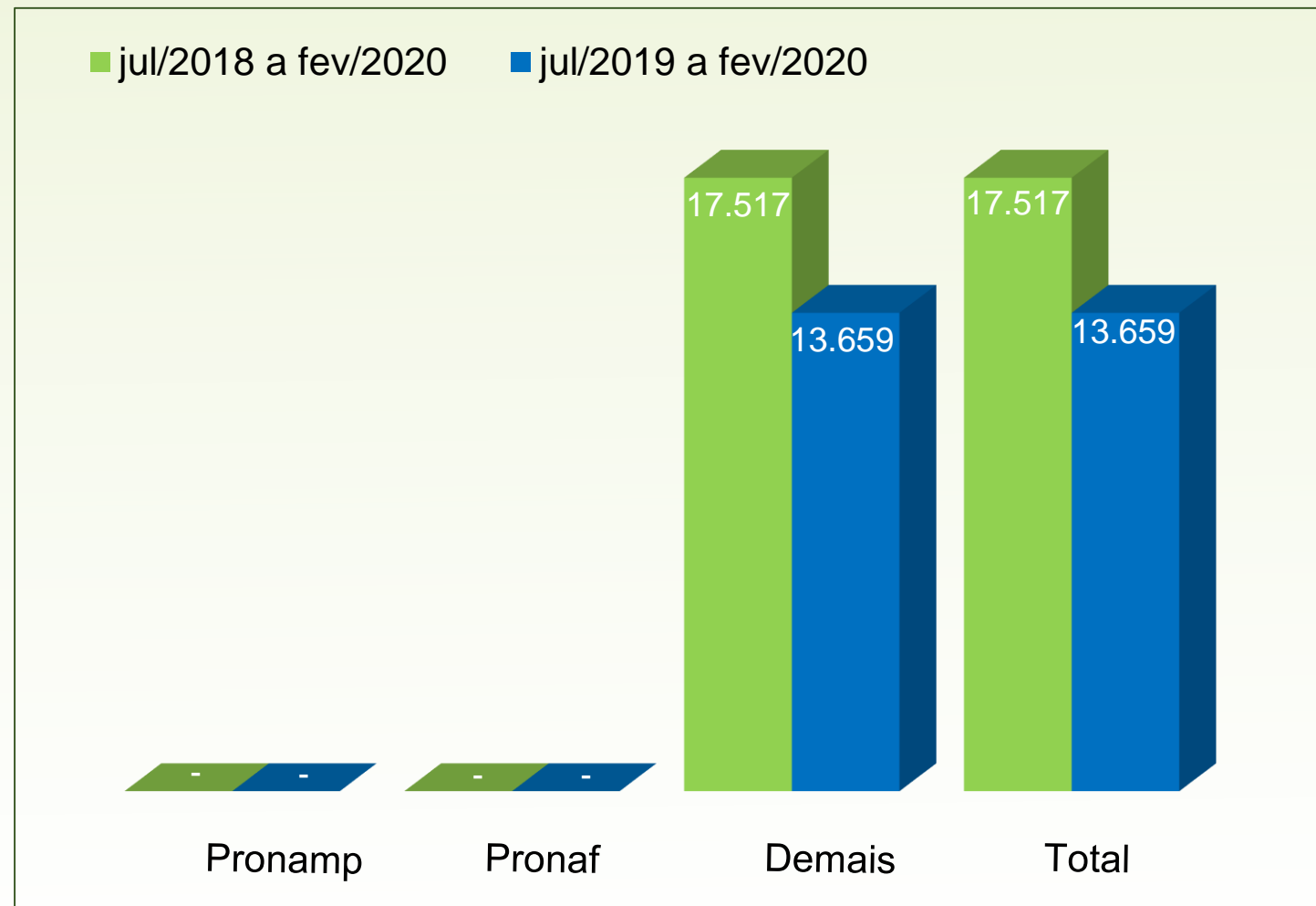
Fonte: SICOR/Banco Central - Elaboração: SPA/MAPA  
 OBS. Dados extraídos em 02/03/2020

# COMERCIALIZAÇÃO TOTAL

## Nº de Contratos

	jul/2018 a fev/2020	jul/2019 a fev/2020	Variação
Pronamp	-	-	-
Pronaf	-	-	-
Demais	17.993	15.069	-16%
<b>Total</b>	<b>17.993</b>	<b>15.069</b>	<b>-16%</b>

## Valor dos Contratos - R\$ milhões



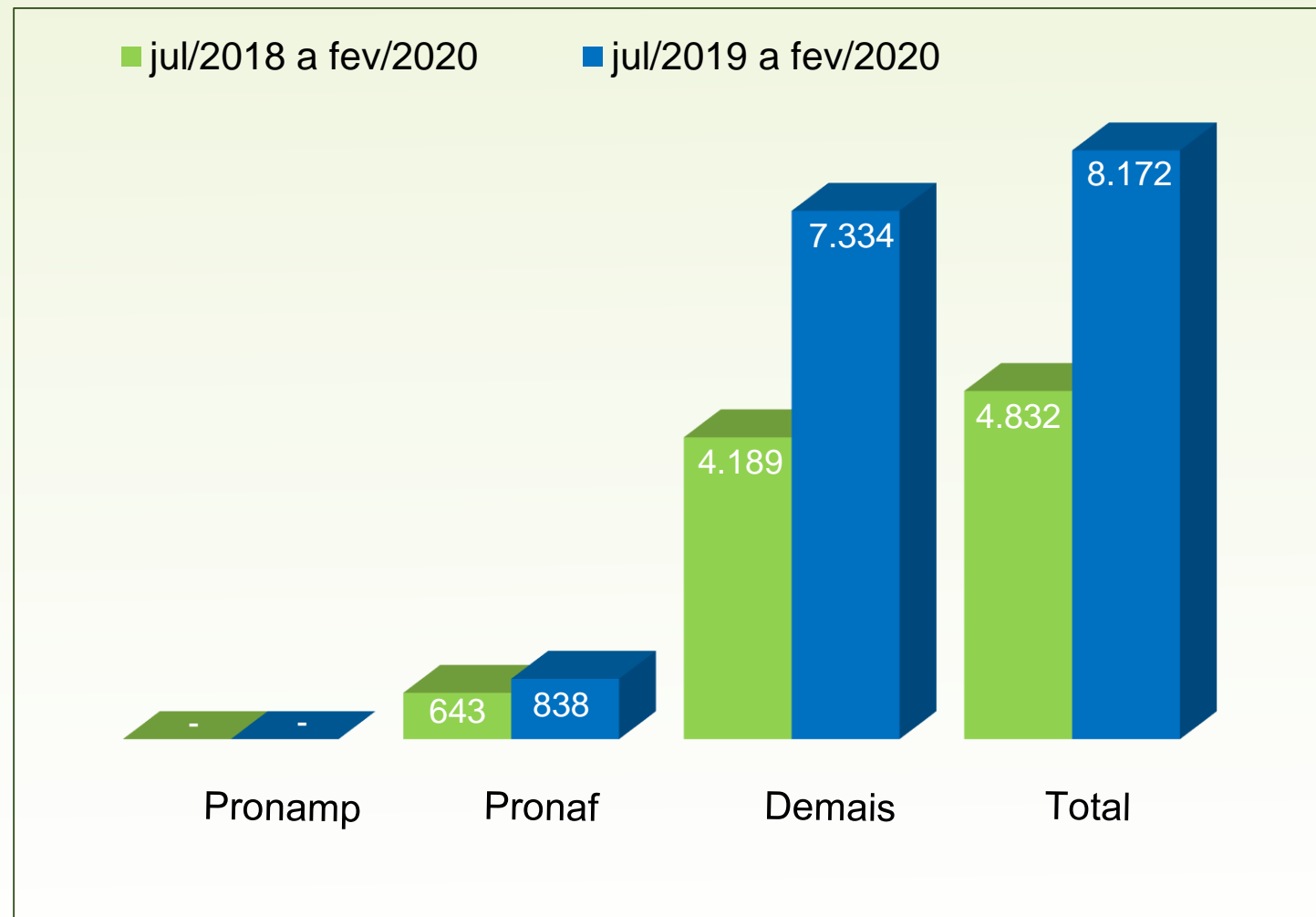
Fonte: SICOR/Banco Central - Elaboração: SPA/MAPA  
OBS. Dados extraídos em 02/03/2020

# INDUSTRIALIZAÇÃO TOTAL

Nº de Contratos

	jul/2018 a fev/2020	jul/2019 a fev/2020	Variação
Pronamp	-	-	-
Pronaf	227	252	11%
Demais	311	561	80%
<b>Total</b>	<b>538</b>	<b>813</b>	<b>51%</b>

Valor dos Contratos - R\$ milhões



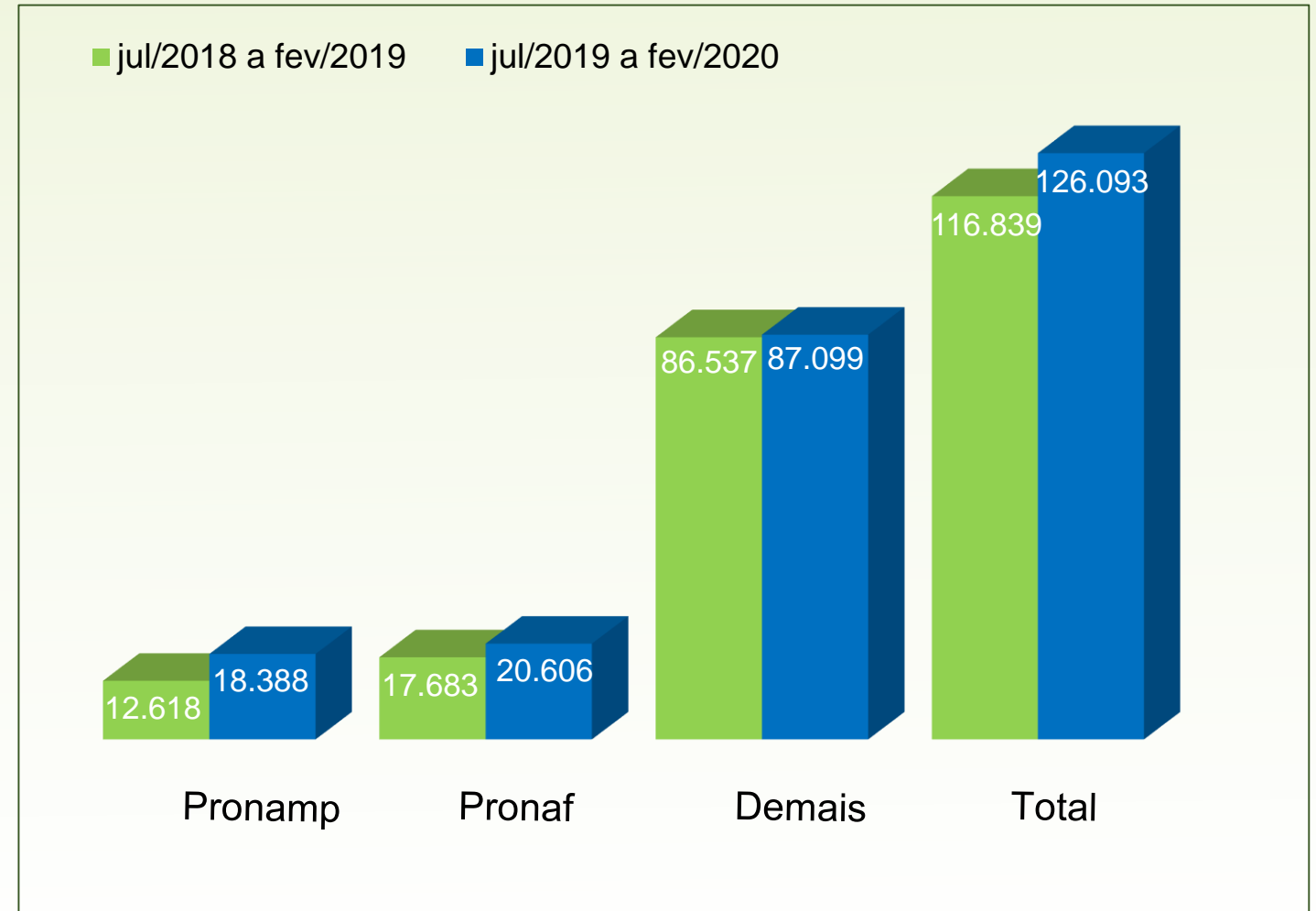
Fonte: SICOR/Banco Central - Elaboração: SPA/MAPA  
OBS. Dados extraídos em 02/03/2020

# TODAS AS FINALIDADES

## Nº de Contratos

	jul/2018 a fev/2019	jul/2019 a fev/2020	Variação
Pronamp	96.016	126.617	32%
Pronaf	957.742	1.026.451	7%
Demais	291.416	231.458	-21%
<b>Total</b>	<b>1.345.174</b>	<b>1.384.526</b>	<b>3%</b>

## Valor dos Contratos - R\$ milhões



Fonte: SICOR/Banco Central - Elaboração: SPA/MAPA  
OBS. Dados extraídos em 02/03/2020

# CONTRATAÇÕES POR FONTES DE RECURSOS - TOTAL

	jul/2018 a fev/19		jul/2019 a fev/2020		Variação
	Valor	Partic.	Valor	Partic.	
Fontes Controladas	R\$ milhões	%	R\$ milhões	%	Total
Recursos Obrigatórios	30.716	26%	36.755	29%	20%
Poupança Rural Controlada	29.158	25%	31.153	25%	7%
BNDES/FINAME Equalizável	11.506	10%	12.084	10%	5%
Fundos Constitucionais	11.038	9%	10.657	8%	-3%
- FCO	4.136	4%	2.735	2%	-34%
- FNE	4.953	4%	5.198	4%	5%
- FNO	1.949	2%	2.723	2%	40%
Outros	4.199	4%	3.710	3%	-12%
<b>Total Controladas</b>	<b>86.617</b>	<b>74%</b>	<b>94.358</b>	<b>75%</b>	<b>9%</b>
Fontes Não Controladas					
LCA	18.906	16%	17.911	14%	-5%
Recursos Livres	7.945	7%	7.559	6%	-5%
Poupança Rural Livre	1.870	2%	4.419	4%	136%
Outras	1.501	1%	1.847	1%	23%
<b>Total Não Controladas</b>	<b>30.222</b>	<b>26%</b>	<b>31.735</b>	<b>25%</b>	<b>5%</b>
<b>TOTAL</b>	<b>116.839</b>	<b>100%</b>	<b>126.093</b>	<b>100%</b>	<b>8%</b>

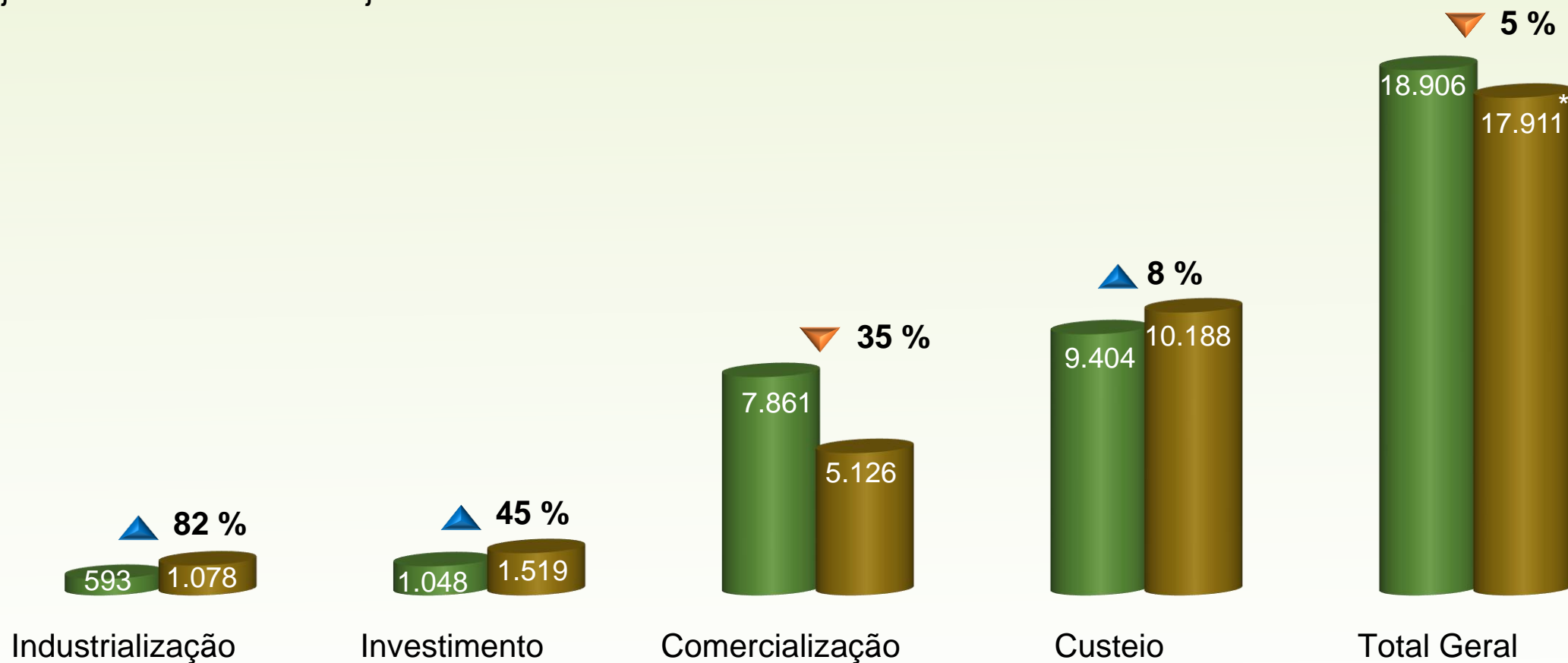
Fonte: SICOR/Banco Central - Elaboração: SPA/MAPA  
OBS. Dados extraídos em 02/03/2020

# CONTRATAÇÕES COM A FONTE LCA

R\$ milhões

■ jul/2018 a fev/2020

■ jul/2019 a fev/2020



Fonte: SICOR/Banco Central - Elaboração: SPA/MAPA  
OBS. Dados extraídos em 02/03/2020

\* Foram financiados R\$14,4 bilhões em aquisições de CPR's com recursos provenientes das LCA's, totalizando R\$ 32,3 bilhões nessa fonte.

# Financiamento Agropecuário

R\$ milhões

Programas	Safr 2018/19			Safr 2019/20				Variação da Aplicação
	Programação jul/18 a jun/19	Aplicação jul/18 a fev/19	Desembolso relativo	Programação jul/19 a jun/20	Novo Limite	Aplicação jul/19 a fev/20	Desembolso relativo	
	(a)	(b)	(b)/(a)	(c)	(d)	(e)	(e)/(d)	(e)/(b)
<b>Moderfrota**</b>	8.639	6.022	70%	9.690	9.505	5.385	57%	-11%
<b>Moderagro</b>	839	737	88%	1.200	909	1.023	113%	39%
<b>Moderinfra</b>	789	313	40%	732	419	368	88%	18%
<b>Programa ABC</b>	1.991	1.272	64%	2.096	2.396	1.923	80%	51%
<b>PCA</b>	2.124	860	40%	1.815	1.839	1.265	69%	47%
<b>Inovagro</b>	1.141	718	63%	1.500	1.672	1.236	74%	72%
<b>Pronamp</b>	1.550	1.018	66%	2.715	1.819	1.859	102%	83%
<b>Prodecoop</b>	983	671	68%	1.285	536	222	41%	-67%
<b>Procap-Agro</b>	2.500	62	2%	2.500	2.500	8	0%	-87%
<b>Prorenova</b>	1.500	9	1%	1.500	1.500	0	0%	-
<b>Pronaf</b>	11.725	8.056	69%	12.927	13.493	9.545	71%	18%
<b>Linha Especial BB</b>	-	-	-	-	585	819	140%	-
<b>Outros</b>	17.730	9.474	53%	15.455	16.169	11.348	70%	20%
<b>Investimento</b>	<b>51.511</b>	<b>29.212</b>	<b>57%</b>	<b>53.415</b>	<b>53.342</b>	<b>35.001</b>	<b>66%</b>	<b>20%</b>
<b>Custeio + Comerc. + Indust.</b>	<b>166.228</b>	<b>87.627</b>	<b>53%</b>	<b>169.327</b>	<b>163.153</b>	<b>91.092</b>	<b>56%</b>	<b>4%</b>
<b>TOTAL</b>	<b>217.739</b>	<b>116.839</b>	<b>54%</b>	<b>222.742</b>	<b>216.495</b>	<b>126.093</b>	<b>58%</b>	<b>8%</b>

Fonte: SICOR/Banco Central - Elaboração: SPA/MAPA  
OBS. Dados extraídos em 02/03/2020

\*\* Foram contabilizados os Recursos Livres do Banco do Brasil aplicados nas *mesmas condições* dos programas Moderfrota, Moderinfra, Moderagro, Prodecoop e demais programas (Fonte: Dirag/Banco do Brasil).

# **MINISTÉRIO DA AGRICULTURA, PECUÁRIA E ABASTECIMENTO**

**GOVERNO FEDERAL**