



# Piano Safra 2020/2021

## Desempenho do Crédito Rural

Safra 2020/21 –  
Julho de 2020

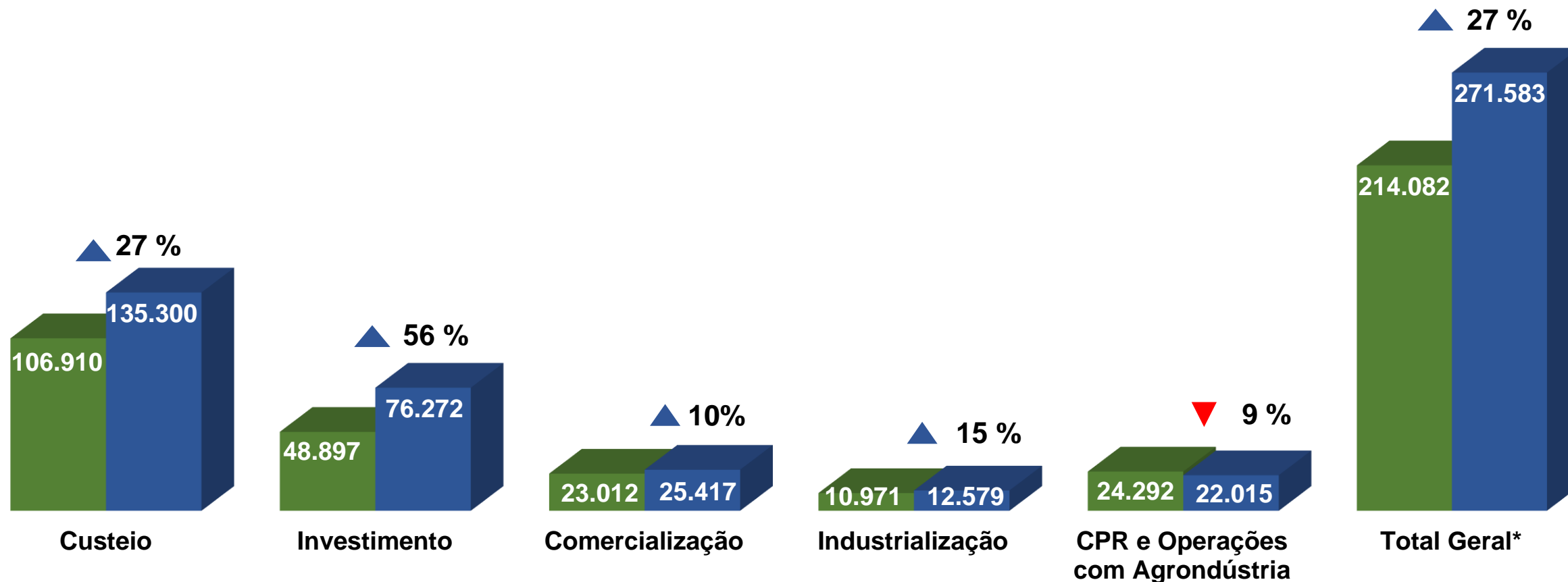
Julho de 2020 a Junho de 2021

01/07/2021

# VALOR DAS CONTRATAÇÕES – R\$ milhões

■ Safra 2019/20

■ Safra 2020/21



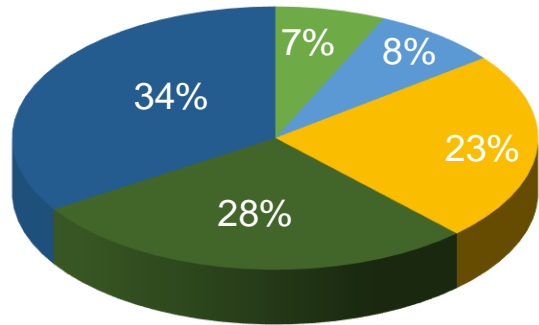
Fonte: SICOR/Banco Central - Elaboração: SPA/MAPA  
OBS. Dados extraídos em 01/07/2021

\* Foram contabilizadas as aquisições de CPR's e operações com agroindústrias. Na safra 2020/21, essa informação foi disponibilizada até mai/2021.

# FINANCIAMENTOS POR REGIÃO

## Custeio + Industrialização - R\$ 147,9 bilhões

■ Norte ■ Nordeste ■ Sudeste ■ Centro-Oeste ■ Sul

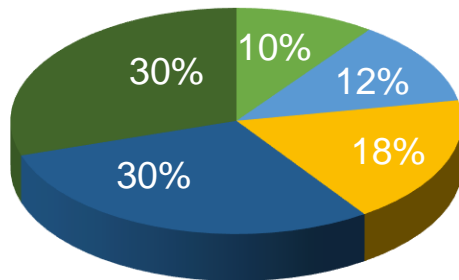


CPR's e Operações  
com Agroindústria:  
R\$ 22,0 bilhões



## Comercialização - R\$ 25,4 bilhões

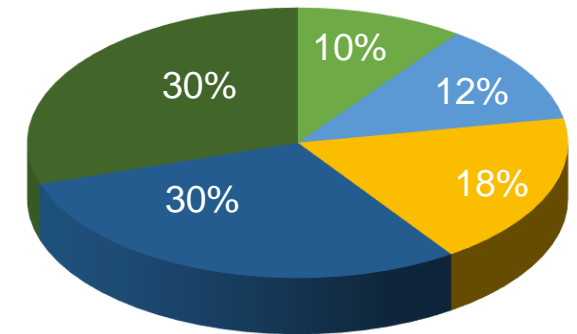
■ Norte ■ Nordeste ■ Sudeste ■ Sul ■ Centro-Oeste



Total + CPR'S e Operações  
com Agroindústria:  
R\$ 271,6 bilhões

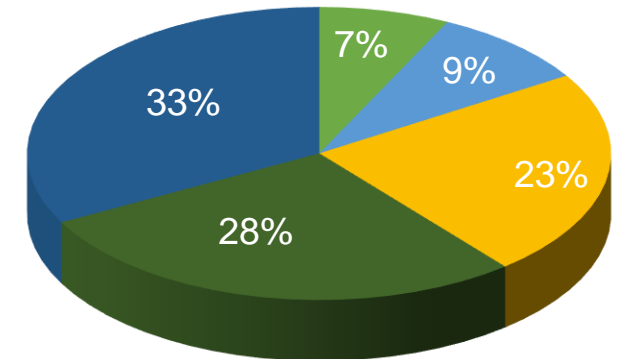
## Investimento - R\$ 76,3 bilhões

■ Norte ■ Nordeste ■ Sudeste ■ Sul ■ Centro-Oeste



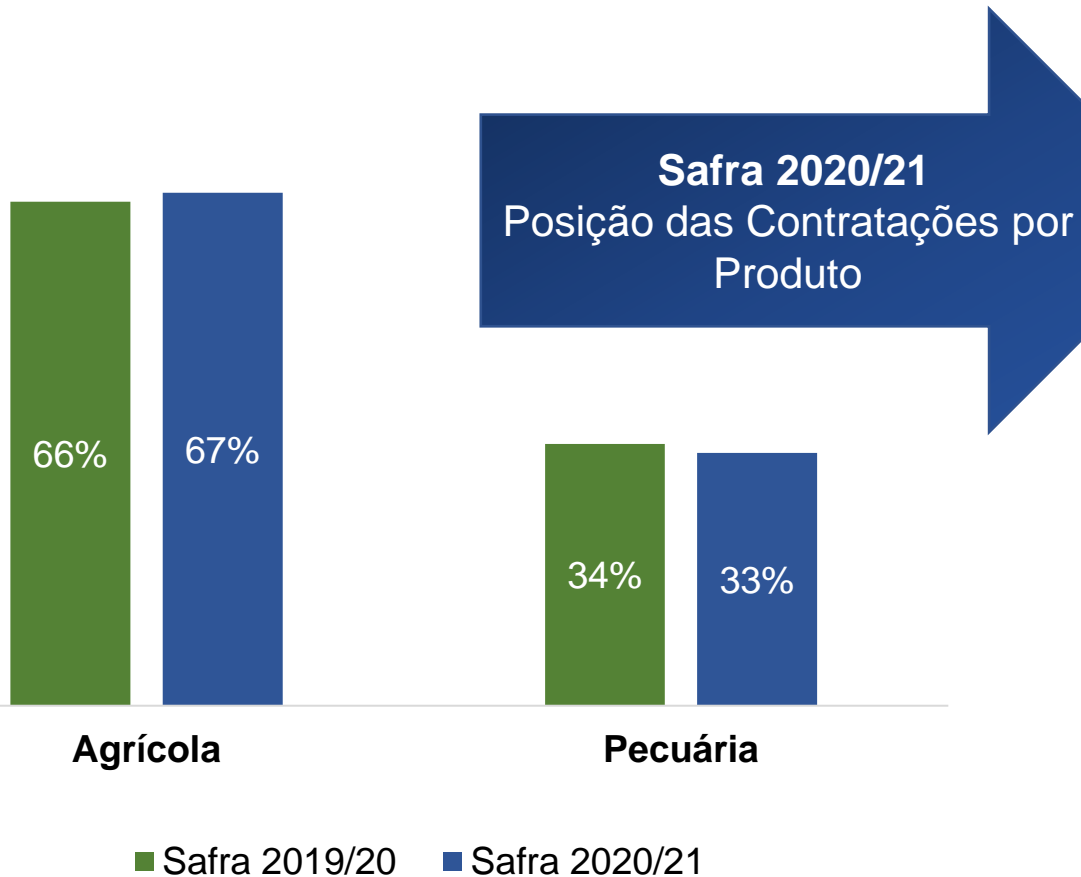
## Total - R\$ 249,6 bilhões

■ Norte ■ Nordeste ■ Sudeste ■ Centro-Oeste ■ Sul



Fonte: SICOR/Banco Central - Elaboração: SP/MAPA  
OBS. Dados extraídos em 01/07/2021

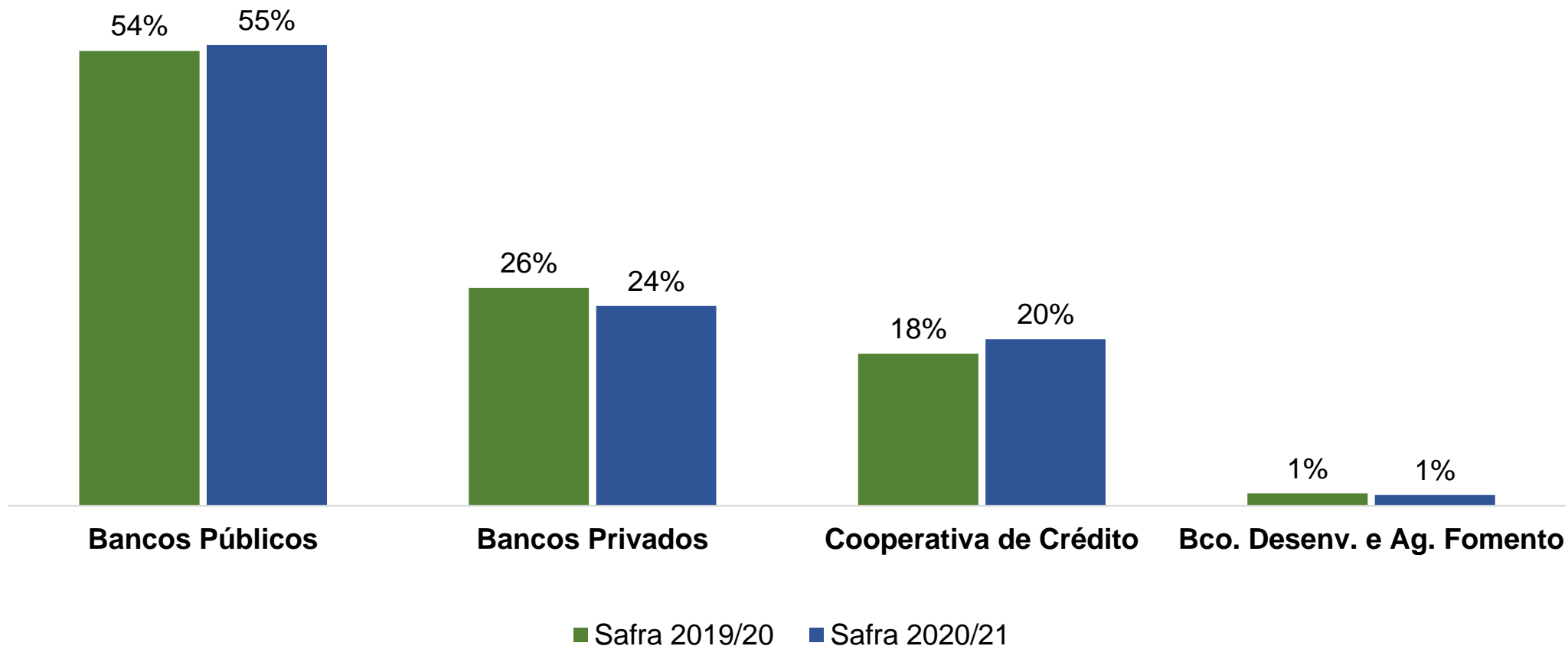
# FINANCIAMENTOS POR ATIVIDADE E PRODUTO



| Produto                                     | Valor | Nº de Contratos |
|---|-------|-----------------|
| Soja  | 1º    | 2º              |
| Bovinos                                     | 2º    | 1º              |
| Milho                                       | 3º    | 4º              |
| Máquinas e Implementos                      | 4º    | 6º              |
| Café  | 5º    | 7º              |
| Colheitadeiras                              | 6º    | 15º             |
| Trator                                      | 7º    | 11º             |
| Aquisição de insumos para cooperados        | 8º    | 81º             |
| Arroz                                       | 9º    | 26º             |
| Cana-de-açúcar                              | 10º   | 20º             |
| Trigo                                       | 11º   | 9º              |
| Armazém, depósito, silo, galpão e similares | 12º   | 14º             |
| Correção Intensiva do Solo                  | 13º   | 32º             |
| Leite                                       | 14º   | 131º            |
| Suínos                                      | 15º   | 12º             |

Fonte: SICOR/Banco Central - Elaboração: SPA/MAPA  
OBS. Dados extraídos em 01/07/2021

# PARTICIPAÇÃO DO VALOR DOS FINANCIAMENTOS – POR SEGMENTO



Fonte: SICOR/Banco Central - Elaboração: SPA/MAPA  
OBS. Dados extraídos em 01/07/2021

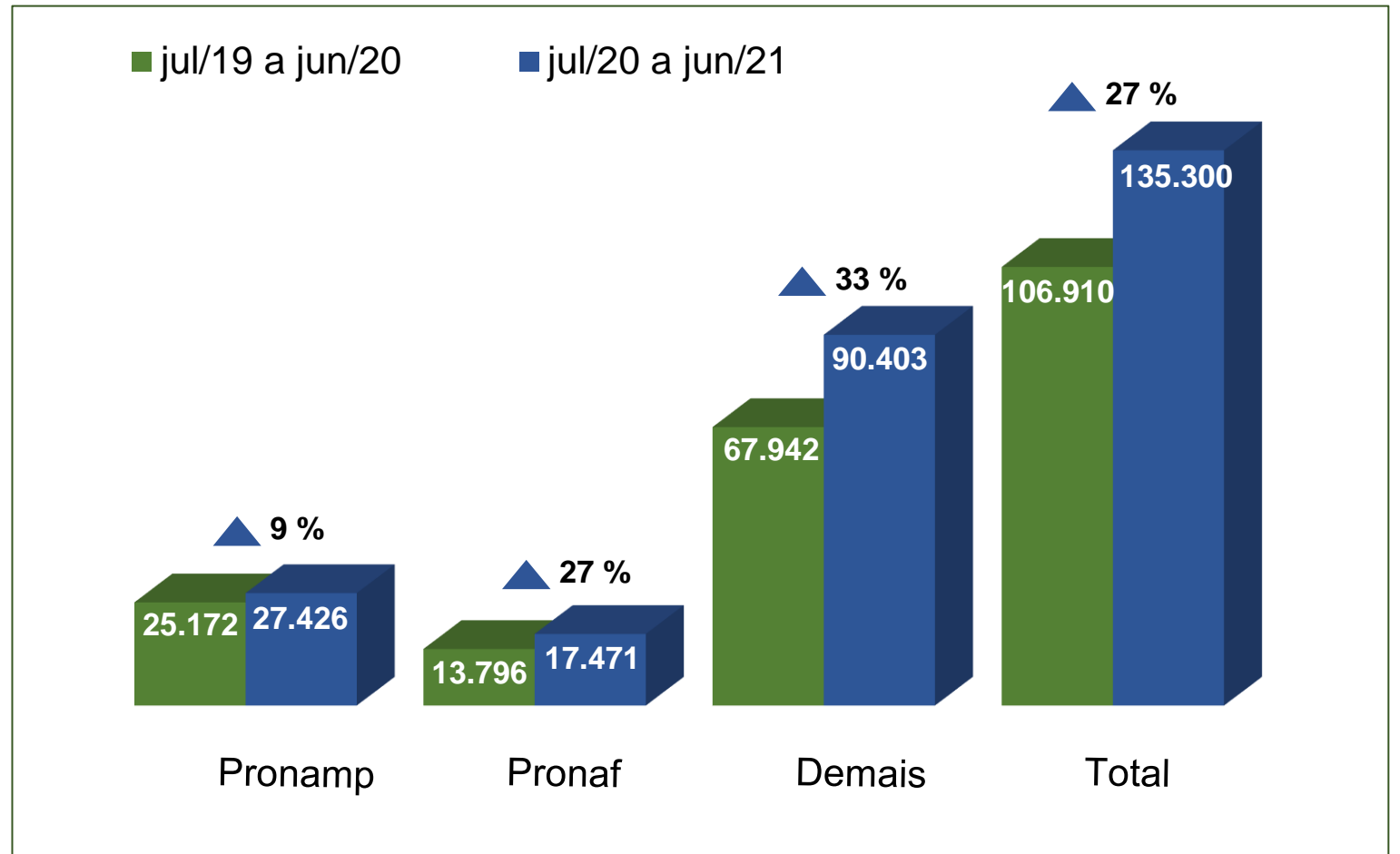
# CUSTEIO TOTAL

## Nº de Contratos

|              | jul/19 a jun/20 | jul/20 a jun/21 | Variação  |
|--------------|-----------------|-----------------|-----------|
| Pronamp      | 165.074         | 166.649         | 1%        |
| Pronaf       | 476.618         | 510.185         | 7%        |
| Demais       | 174.838         | 161.124         | -8%       |
| <b>Total</b> | <b>816.530</b>  | <b>837.958</b>  | <b>3%</b> |

Fonte: SICOR/Banco Central - Elaboração: SPA/MAPA  
OBS. Dados extraídos em 01/07/2021

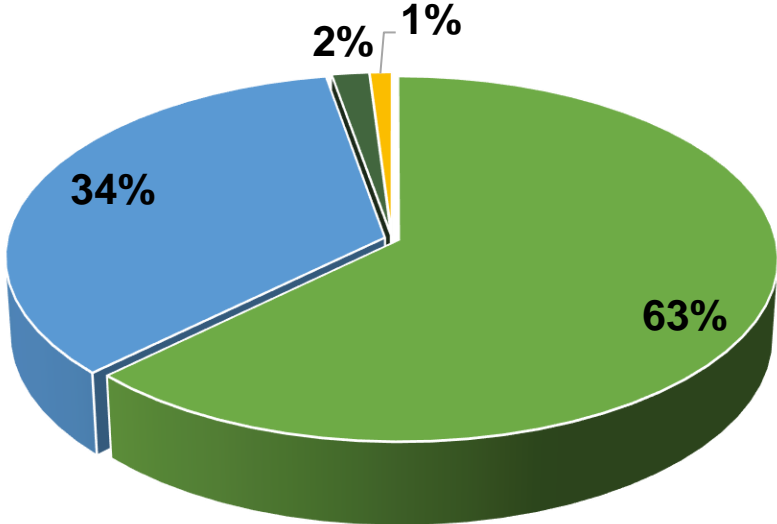
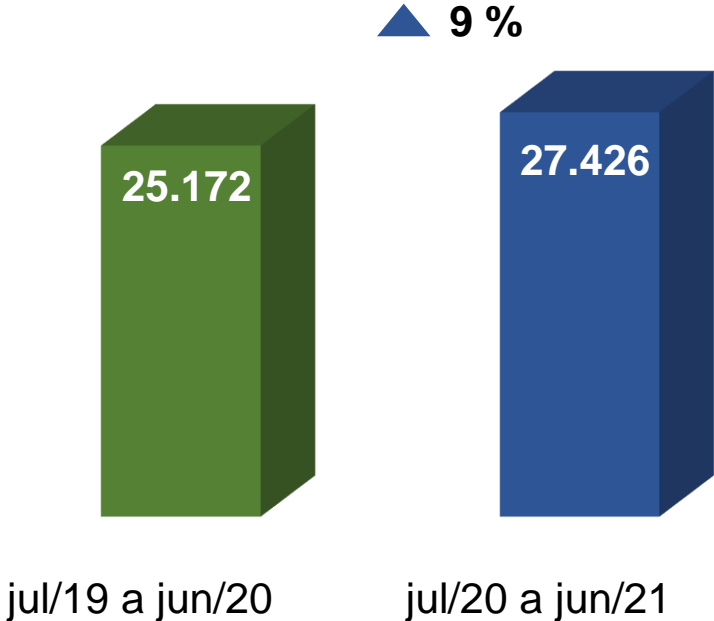
## Valor dos Contratos - R\$ milhões



# CUSTEIO - PRONAMP

Valor Contratado - R\$ milhões

Participação das Fontes - jul/2020 a jun/2021



- Obrigatórios - MCR 6.2
- Poupança Rural - Controlados - Subv. Econômica
- Poupança Rural - Livre
- BNDES/FINAME - Equalizável

Fonte: SICOR/Banco Central - Elaboração: SPA/MAPA  
OBS. Dados extraídos em 01/07/2021

# CUSTEIO - PRONAMP

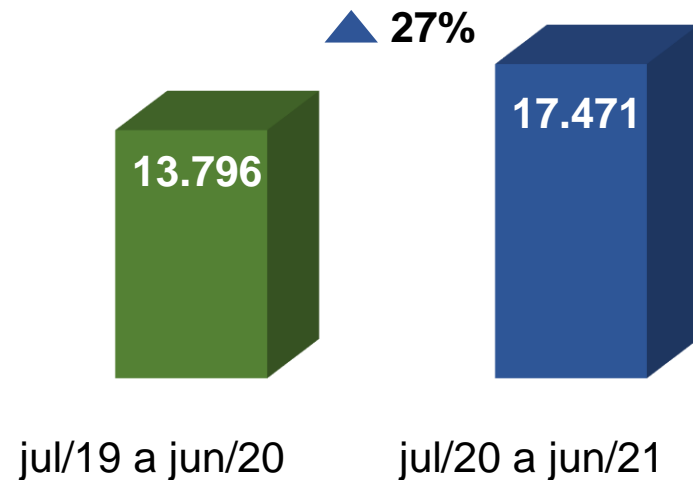
|  | SAFRA 2019/20  |                     | SAFRA 2020/21  |                     | Variação (%) |           |
|--|----------------|---------------------|----------------|---------------------|--------------|-----------|
|  | Nº Contratos   | Valor (R\$ milhões) | Nº Contratos   | Valor (R\$ milhões) | Nº Contratos | Valor     |
| Obrigatórios - MCR 6.2                         | 79.474         | 12.710              | 93.200         | 17.201              | 17%          | 35%       |
| Poupança Rural - Controlados - Subv. Econômica | 72.056         | 10.235              | 68.392         | 9.458               | -5%          | -8%       |
| Poupança Rural - Livre                         | 10.200         | 1.935               | 2.344          | 480                 | -77%         | -75%      |
| BNDES/FINAME - Equalizável                     | 3.215          | 280                 | 2.666          | 282                 | -17%         | 1%        |
| Recursos Livres                                | 127            | 11                  | 46             | 4                   | -64%         | -64%      |
| LCA  | 1              | 1                   | 1              | 0,170               | 0%           | -89%      |
| Tesouro Nacional                               | 1              | 0,080               | 0              | 0                   | -100%        | -100%     |
| <b>Total Geral</b>                             | <b>165.074</b> | <b>25.172</b>       | <b>166.649</b> | <b>27.426</b>       | <b>1%</b>    | <b>9%</b> |

Fonte: SICOR/Banco Central - Elaboração: SPA/MAPA  
OBS. Dados extraídos em 01/07/2021

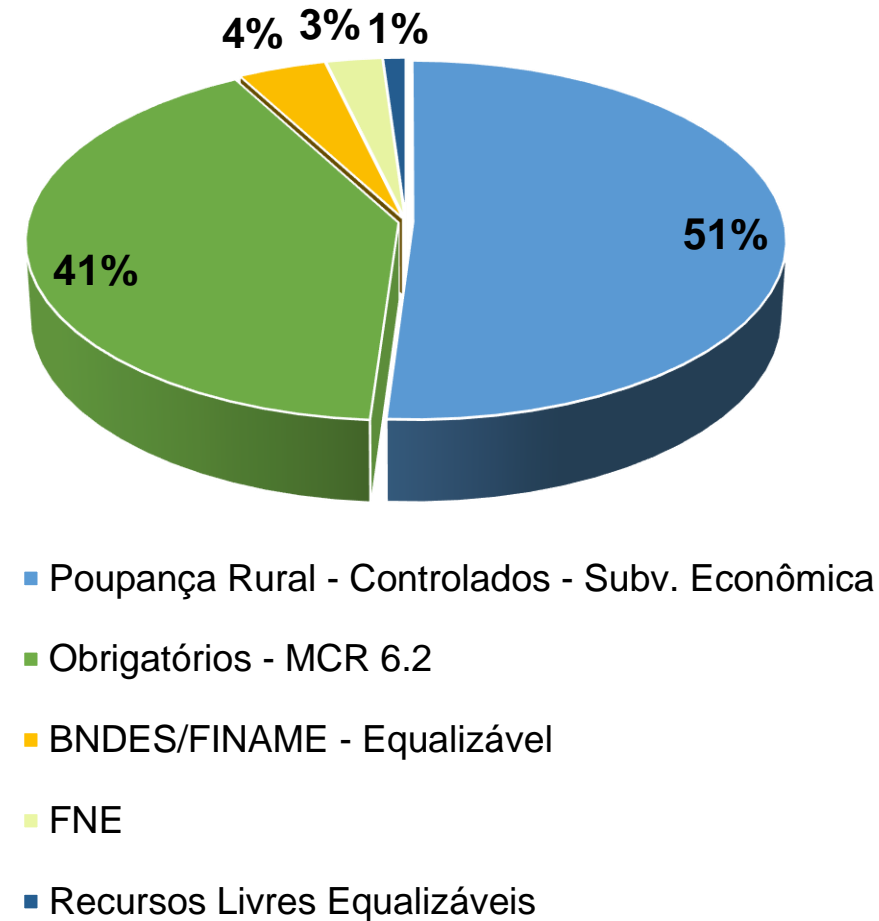


# CUSTEIO - PRONAF

Valor Contratado - R\$ milhões



Participação das Fontes - jul/2020 a jun/2021



Fonte: SICOR/Banco Central - Elaboração: SPA/MAPA  
OBS. Dados extraídos em 01/07/2021

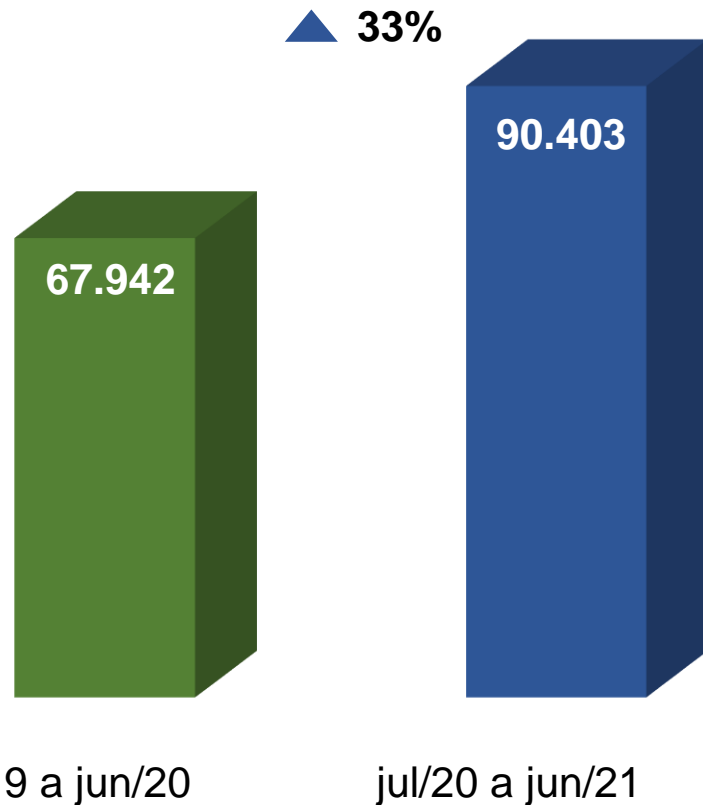
# CUSTEIO - PRONAF

|  | SAFRA 2019/20  |                     | SAFRA 2020/21  |                     | Variação (%) |            |
|--|----------------|---------------------|----------------|---------------------|--------------|------------|
|  | Nº Contratos   | Valor (R\$ milhões) | Nº Contratos   | Valor (R\$ milhões) | Nº Contratos | Valor      |
| Poupança Rural - Controlados - Subv. Econômica | 257.433        | 7.711               | 248.922        | 8.886               | -3%          | 15%        |
| Obrigatórios - MCR 6.2                         | 132.453        | 4.682               | 173.927        | 7.125               | 31%          | 52%        |
| BNDES/FINAME - Equalizável                     | 33.959         | 929                 | 21.518         | 736                 | -37%         | -21%       |
| FNE  | 47.295         | 335                 | 57.533         | 466                 | 22%          | 39%        |
| Recursos Livres Equalizáveis                   | 3.621          | 101                 | 5.940          | 186                 | 64%          | 85%        |
| FNO  | 238            | 11                  | 1.260          | 62                  | 429%         | 448%       |
| FCO  | 1.138          | 16                  | 872            | 6                   | -23%         | -62%       |
| Recursos Livres                                | 187            | 7                   | 50             | 2                   | -73%         | -72%       |
| Poupança Rural - Livre                         | 41             | 2                   | 20             | 2                   | -51%         | -25%       |
| Tesouro Nacional                               | 253            | 2                   | 143            | 1,014               | -43%         | -34%       |
| <b>Total Geral</b>                             | <b>476.618</b> | <b>13.796</b>       | <b>510.185</b> | <b>17.471</b>       | <b>7%</b>    | <b>27%</b> |

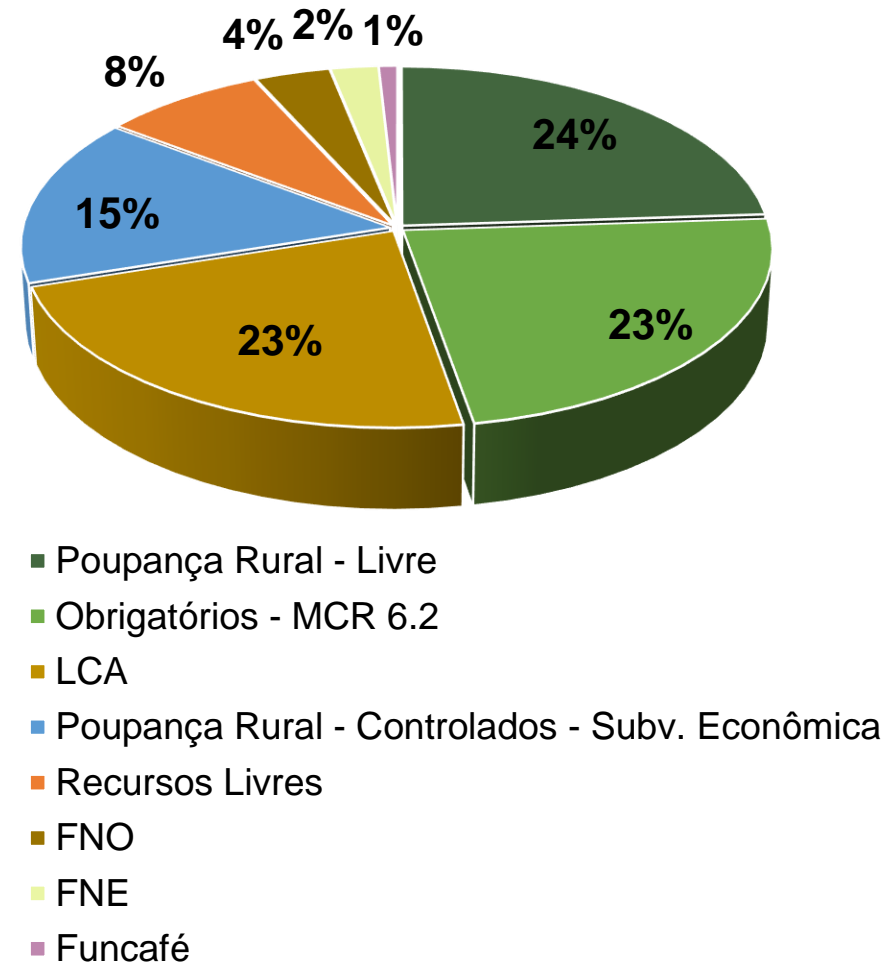
Fonte: SICOR/Banco Central - Elaboração: SPA/MAPA  
OBS. Dados extraídos em 01/07/2021

# CUSTEIO - DEMAIS

Valor Contratado - R\$ milhões



Participação das Fontes - jul/2020 a jun/2021



Fonte: SICOR/Banco Central - Elaboração: SPA/MAPA  
OBS. Dados extraídos em 01/07/2021

# CUSTEIO - DEMAIS

|  | SAFRA 2019/20  |                     | SAFRA 2020/21  |                     | Variação (%) |            |
|--|----------------|---------------------|----------------|---------------------|--------------|------------|
|  | Nº Contratos   | Valor (R\$ milhões) | Nº Contratos   | Valor (R\$ milhões) | Nº Contratos | Valor      |
| Poupança Rural - Livre                         | 35.662         | 14.774              | 29.661         | 21.620              | -17%         | 46%        |
| Obrigatórios - MCR 6.2                         | 69.472         | 20.330              | 40.118         | 21.019              | -42%         | 3%         |
| LCA  | 25.193         | 18.223              | 25.770         | 20.565              | 2%           | 13%        |
| Poupança Rural - Controlados - Subv. Econômica | 11.999         | 4.798               | 31.830         | 13.788              | 165%         | 187%       |
| Recursos Livres                                | 22.548         | 3.927               | 22.972         | 7.114               | 2%           | 81%        |
| FNO  | 2.013          | 1.833               | 3.074          | 3.281               | 53%          | 79%        |
| FNE  | 4.946          | 3.076               | 5.085          | 2.075               | 3%           | -33%       |
| Funcafé  | 2.932          | 767                 | 2.585          | 790                 | -12%         | 3%         |
| Captação Externa                               | 73             | 214                 | 29             | 151                 | -60%         | -29%       |
| <b>Total Geral</b>                             | <b>174.838</b> | <b>67.942</b>       | <b>161.124</b> | <b>90.403</b>       | <b>-8%</b>   | <b>33%</b> |

Fonte: SICOR/Banco Central - Elaboração: SPA/MAPA  
OBS. Dados extraídos em 01/07/2021

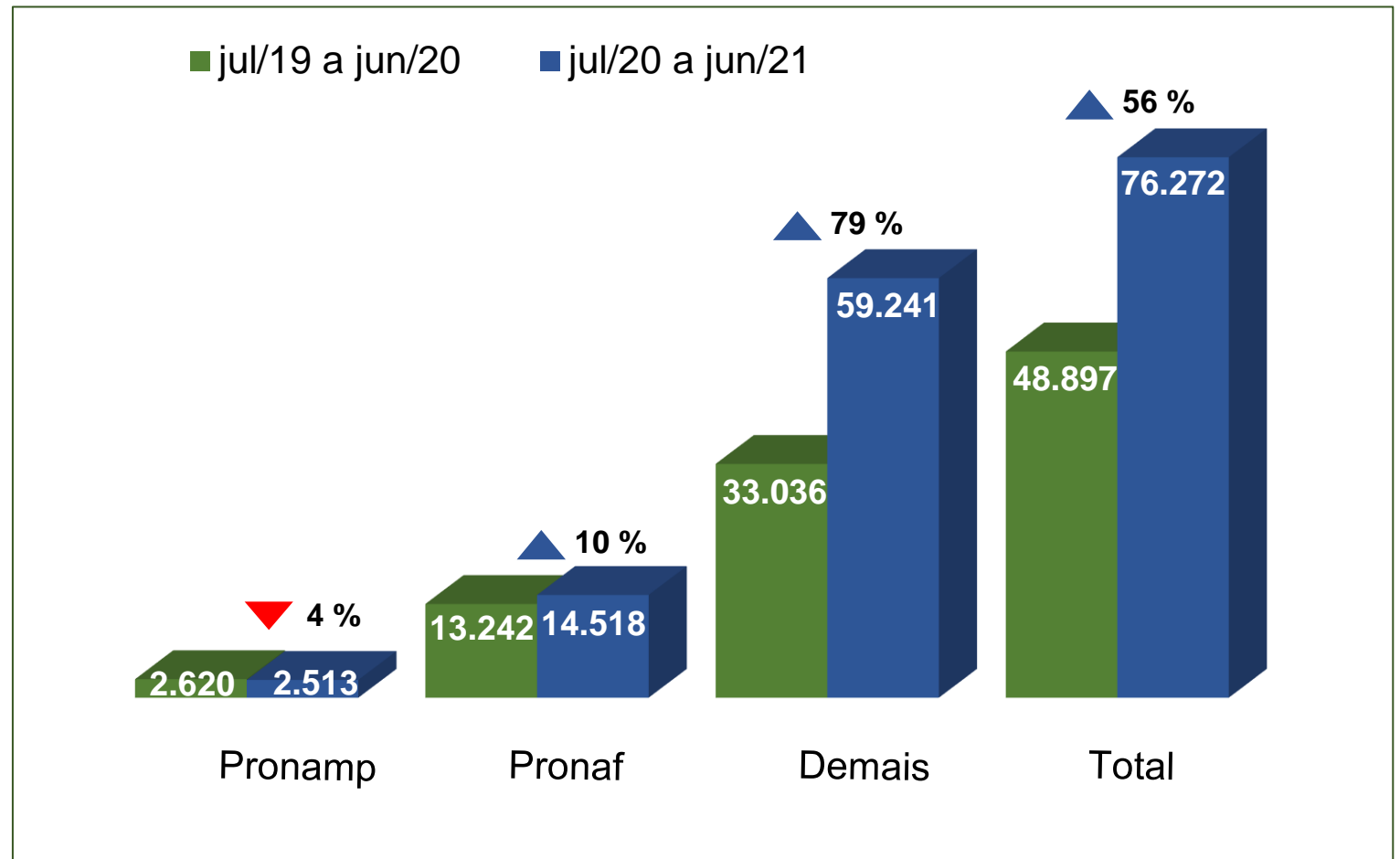
# INVESTIMENTO TOTAL

## Nº de Contratos

|              | jul/19 a jun/20  | jul/20 a jun/21  | Varição   |
|--------------|------------------|------------------|-----------|
| Pronamp      | 20.573           | 16.735           | -19%      |
| Pronaf       | 929.615          | 987.724          | 6%        |
| Demais       | 125.044          | 170.001          | 36%       |
| <b>Total</b> | <b>1.075.232</b> | <b>1.174.460</b> | <b>9%</b> |

Fonte: SICOR/Banco Central - Elaboração: SPA/MAPA  
OBS. Dados extraídos em 01/07/2021

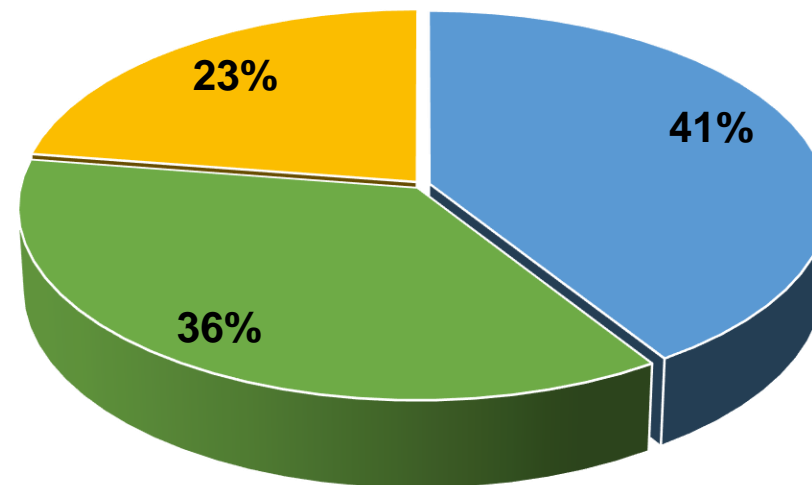
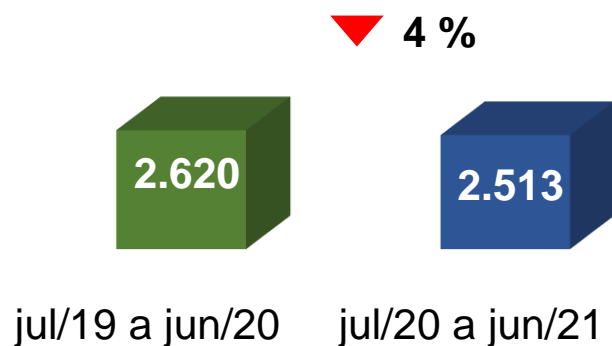
## Valor dos Contratos - R\$ milhões



# INVESTIMENTO - PRONAMP

Valor Contratado - R\$ milhões

Participação das Fontes - jul/2020 a jun/2021



- Poupança Rural - Controlados - Subv. Econômica
- Obrigatórios - MCR 6.2
- BNDES/FINAME - Equalizável

Fonte: SICOR/Banco Central - Elaboração: SPA/MAPA  
OBS. Dados extraídos em 01/07/2021

# INVESTIMENTO - PRONAMP

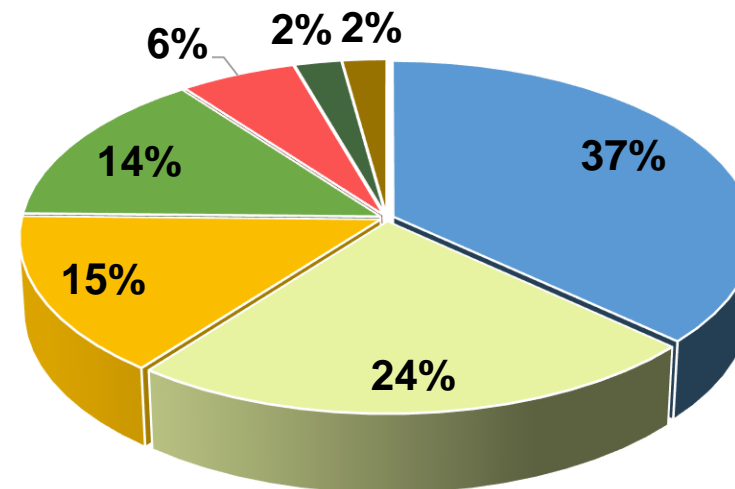
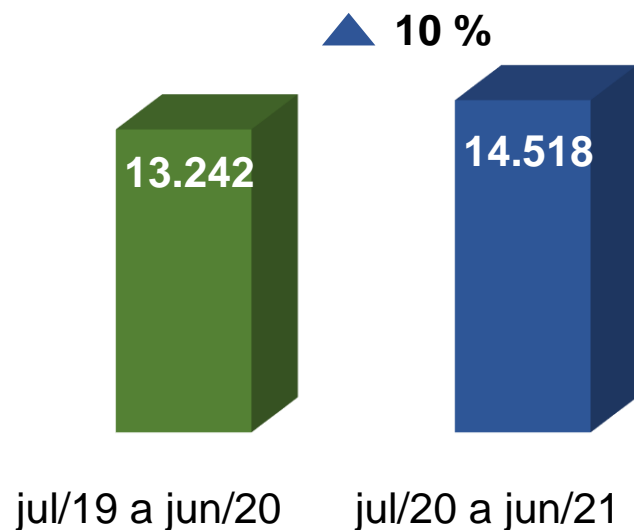
|  | SAFRA 2019/20 |                     | SAFRA 2020/21 |                     | Variação (%) |            |
|--|---------------|---------------------|---------------|---------------------|--------------|------------|
|  | Nº Contratos  | Valor (R\$ milhões) | Nº Contratos  | Valor (R\$ milhões) | Nº Contratos | Valor      |
| Poupança Rural - Controlados - Subv. Econômica | 8.542         | 736                 | 7.948         | 1.025               | -7%          | 39%        |
| Obrigatórios - MCR 6.2                         | 8.416         | 1.364               | 5.178         | 914                 | -38%         | -33%       |
| BNDES/FINAME - Equalizável                     | 2.682         | 396                 | 3.557         | 566                 | 33%          | 43%        |
| Poupança Rural - Livre                         | 702           | 98                  | 36            | 7                   | -95%         | -93%       |
| LCA  | 0             | 0                   | 13            | 0,764               | -            | -          |
| FCO  | 0             | 0                   | 1             | 0,500               | -            | -          |
| Recursos Livres                                | 0             | 0                   | 1             | 0,430               | -            | -          |
| Recursos Livres Equalizáveis                   | 231           | 25                  | 1             | 0,430               | -100%        | -98%       |
| <b>Total Geral</b>                             | <b>20.573</b> | <b>2.620</b>        | <b>16.735</b> | <b>2.513</b>        | <b>-19%</b>  | <b>-4%</b> |

Fonte: SICOR/Banco Central - Elaboração: SPA/MAPA  
OBS. Dados extraídos em 01/07/2021

# INVESTIMENTO - PRONAF

Valor Contratado - R\$ milhões

Participação das Fontes - jul/2020 a jun/2021



- Poupança Rural - Controlados - Subv. Econômica
- FNE
- BNDES/FINAME - Equalizável
- Obrigatórios - MCR 6.2
- IHCD
- Recursos Livres Equalizáveis
- FNO

Fonte: SICOR/Banco Central - Elaboração: SPA/MAPA  
OBS. Dados extraídos em 01/07/2021



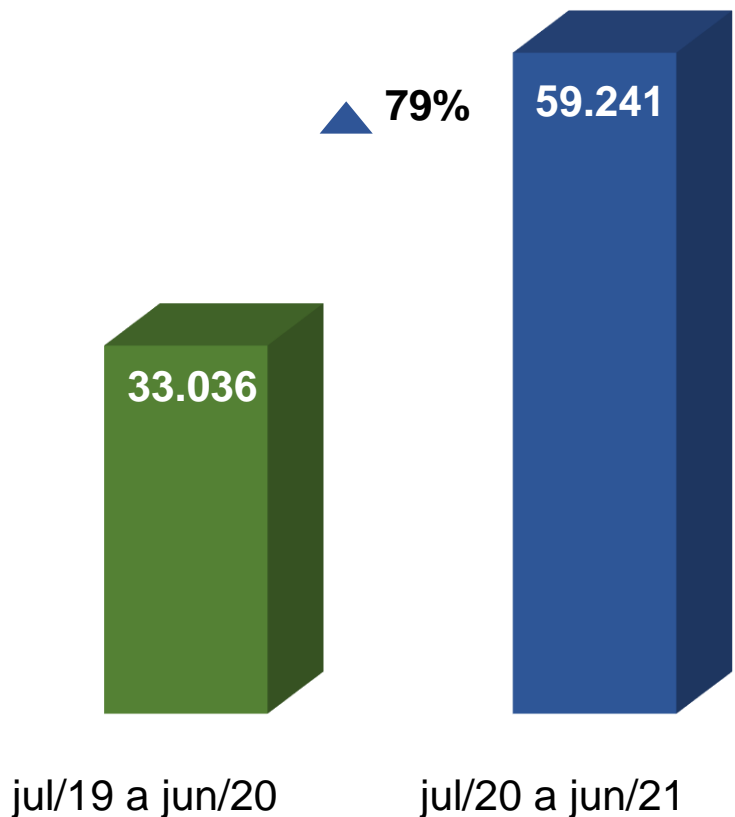
# INVESTIMENTO - PRONAF

|  | SAFRA 2019/20  |                     | SAFRA 2020/21  |                     | Variação (%) |            |
|--|----------------|---------------------|----------------|---------------------|--------------|------------|
|  | Nº Contratos   | Valor (R\$ milhões) | Nº Contratos   | Valor (R\$ milhões) | Nº Contratos | Valor      |
| Poupança Rural - Controlados - Subv. Econômica | 98.079         | 4.523               | 85.797         | 5.332               | -13%         | 18%        |
| FNE  | 721.840        | 2.878               | 807.514        | 3.418               | 12%          | 19%        |
| BNDES/FINAME - Equalizável                     | 37.491         | 2.306               | 29.838         | 2.150               | -20%         | -7%        |
| Obrigatórios - MCR 6.2                         | 41.976         | 2.195               | 28.747         | 2.093               | -32%         | -5%        |
| IHCD   | 9.293          | 718                 | 18.009         | 834                 | 94%          | 16%        |
| Recursos Livres Equalizáveis                   | 4.912          | 240                 | 4.600          | 335                 | -6%          | 39%        |
| FNO  | 10.575         | 252                 | 11.104         | 315                 | 5%           | 25%        |
| FCO  | 3.461          | 103                 | 1.496          | 31                  | -57%         | -70%       |
| Tesouro Nacional                               | 1.988          | 26                  | 619            | 11                  | -69%         | -58%       |
| <b>Total Geral</b>                             | <b>929.615</b> | <b>13.242</b>       | <b>987.724</b> | <b>14.518</b>       | <b>6%</b>    | <b>10%</b> |

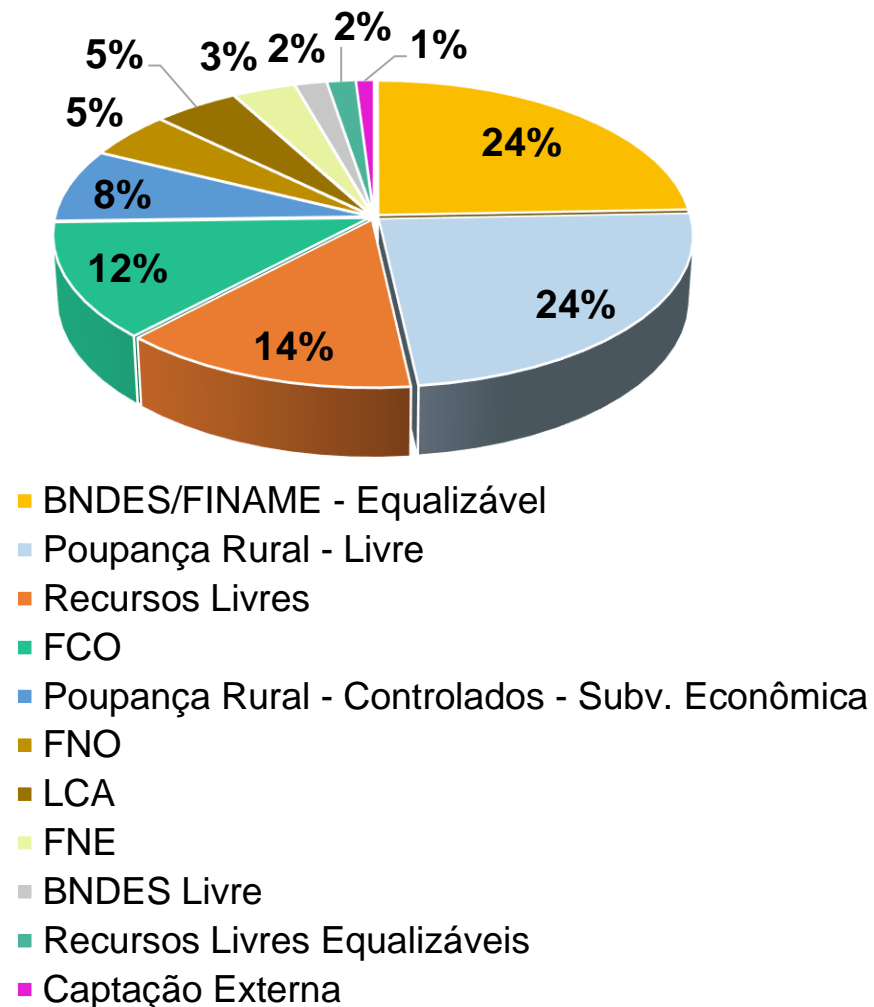
Fonte: SICOR/Banco Central - Elaboração: SPA/MAPA  
OBS. Dados extraídos em 01/07/2021

# INVESTIMENTO - DEMAIS

Valor Contratado - R\$ milhões



Participação das Fontes - jul/2020 a jun/2021



Fonte: SICOR/Banco Central - Elaboração: SPA/MAPA  
 OBS. Dados extraídos em 01/07/2021

# INVESTIMENTO - DEMAIS

|  | SAFRA 2019/20  |                     | SAFRA 2020/21  |                     | Variação (%) |            |
|--|----------------|---------------------|----------------|---------------------|--------------|------------|
|  | Nº Contratos   | Valor (R\$ milhões) | Nº Contratos   | Valor (R\$ milhões) | Nº Contratos | Valor      |
| BNDES/FINAME - Equalizável                     | 30.998         | 10.317              | 33.021         | 14.420              | 7%           | 40%        |
| Poupança Rural - Livre                         | 32.765         | 6.401               | 48.711         | 14.069              | 49%          | 120%       |
| Recursos Livres                                | 16.677         | 2.732               | 30.225         | 8.181               | 81%          | 199%       |
| FCO  | 12.396         | 4.131               | 17.986         | 7.377               | 45%          | 79%        |
| Poupança Rural - Controlados - Subv. Econômica | 5.672          | 2.417               | 10.597         | 4.586               | 87%          | 90%        |
| FNO  | 4.027          | 2.158               | 4.758          | 2.881               | 18%          | 34%        |
| LCA  | 7.797          | 1.457               | 8.815          | 2.867               | 13%          | 97%        |
| FNE  | 12.764         | 1.454               | 11.381         | 2.095               | -11%         | 44%        |
| BNDES Livre                                    | 665            | 1.121               | 1.426          | 1.058               | 114%         | -6%        |
| Recursos Livres Equalizáveis                   | 40             | 61                  | 1.099          | 957                 | -            | -          |
| Captação Externa                               | 374            | 721                 | 438            | 596                 | 17%          | -17%       |
| Fundo de Terras e da Reforma Agrária           | 862            | 61                  | 1.465          | 142                 | 70%          | 134%       |
| Funcafé  | 2              | 0,017               | 79             | 12                  | -            | -          |
| Obrigatórios - MCR 6.2                         | 5              | 4                   | 0              | 0                   | -100%        | -100%      |
| <b>Total Geral</b>                             | <b>125.044</b> | <b>33.036</b>       | <b>170.001</b> | <b>59.241</b>       | <b>36%</b>   | <b>79%</b> |

Fonte: SICOR/Banco Central - Elaboração: SPA/MAPA

OBS. Dados extraídos em 01/07/2021

# COMERCIALIZAÇÃO TOTAL

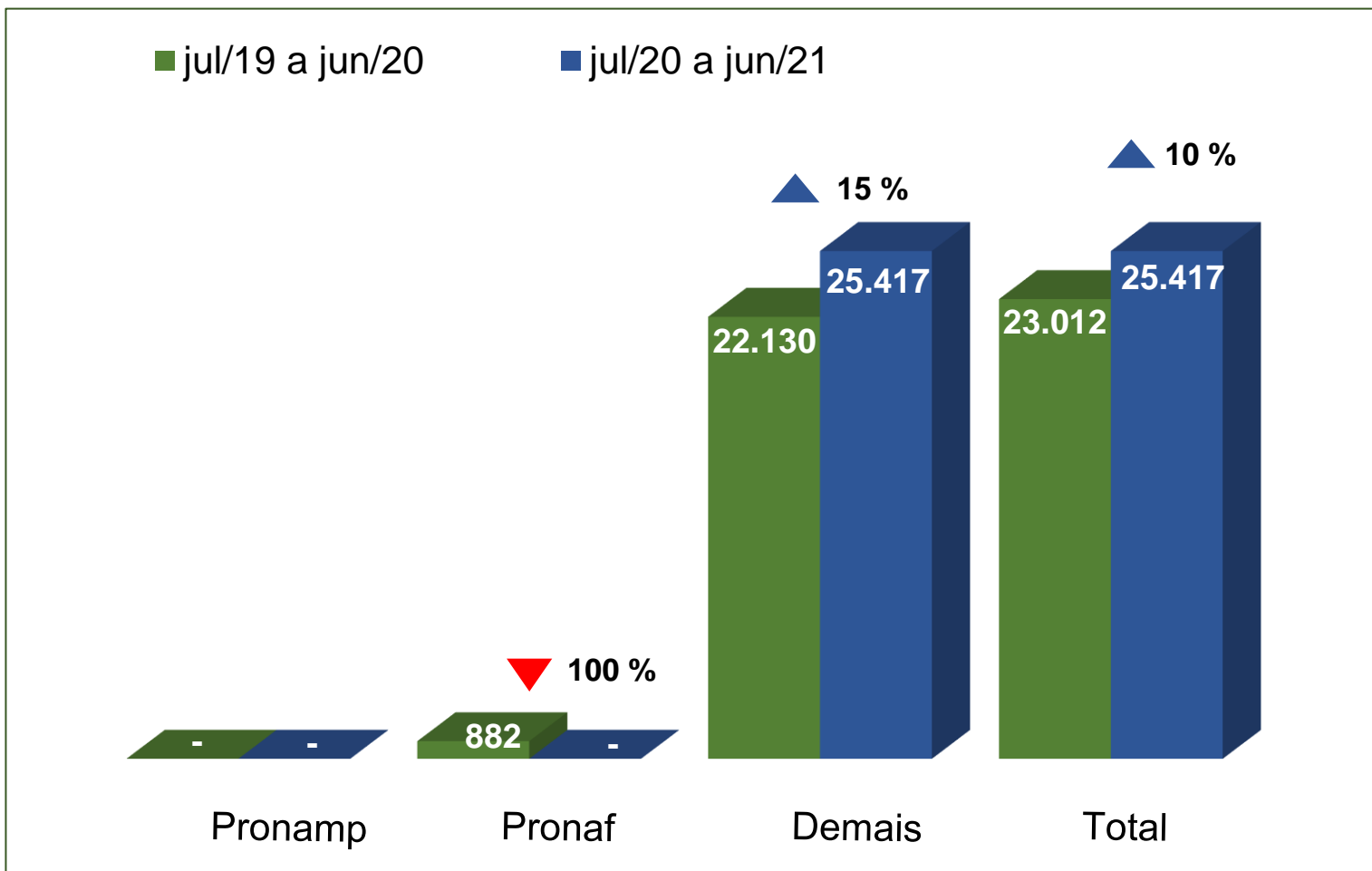
Nº de Contratos

|              | jul/19 a jun/20 | jul/20 a jun/21 | Variação    |
|--------------|-----------------|-----------------|-------------|
| Pronamp      | -               | -               | -           |
| Pronaf       | 90              | 0               | -100%       |
| Demais       | 23.849          | 17.450          | -27%        |
| <b>Total</b> | <b>23.939</b>   | <b>17.450</b>   | <b>-27%</b> |

Fonte: SICOR/Banco Central - Elaboração: SPA/MAPA

OBS. Dados extraídos em 01/07/2021

Valor dos Contratos - R\$ milhões



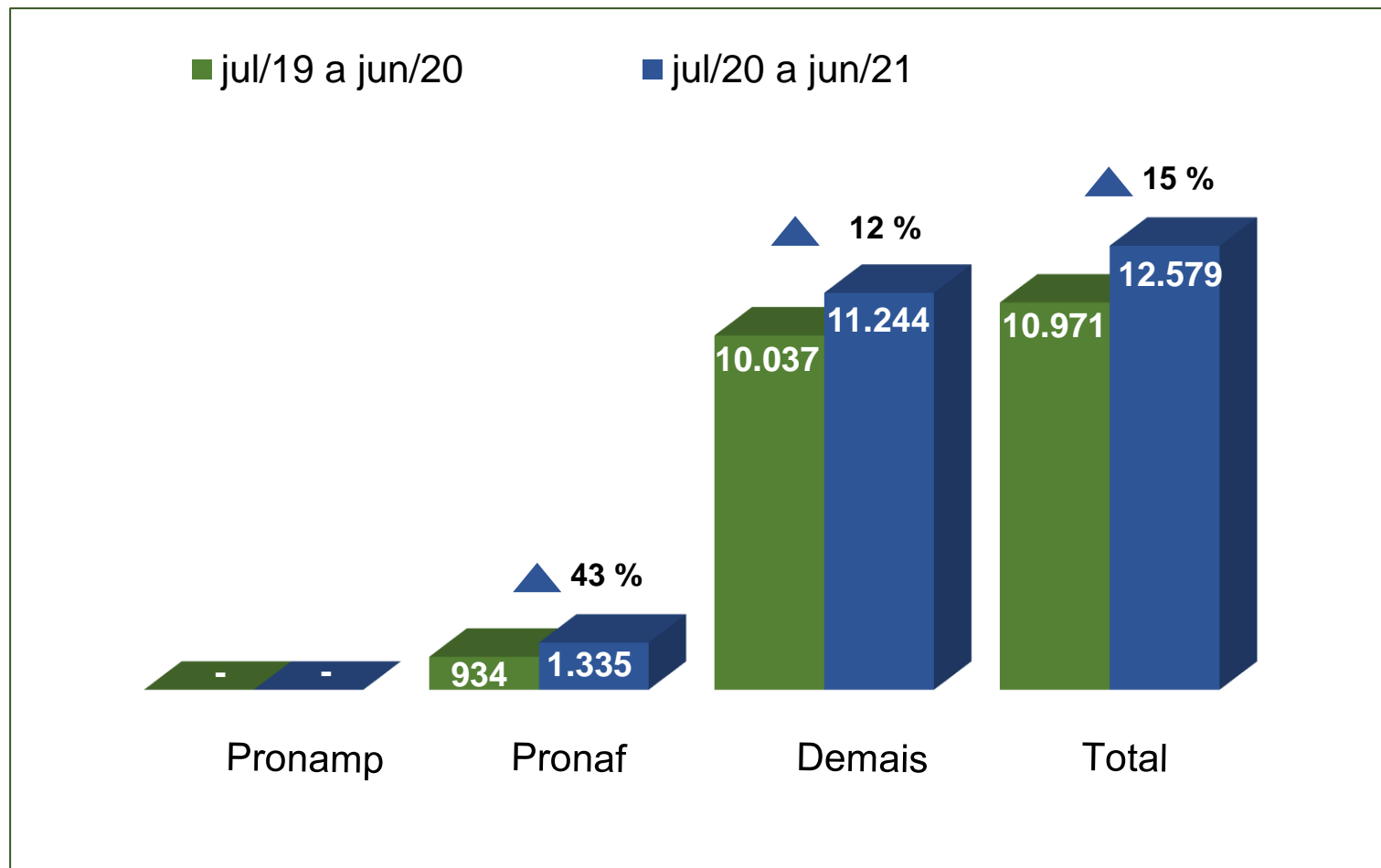
# INDUSTRIALIZAÇÃO TOTAL

Nº de Contratos

|              | jul/19 a jun/20 | jul/20 a jun/21 | Variação  |
|--------------|-----------------|-----------------|-----------|
| Pronamp      | -               | -               | -         |
| Pronaf       | 308             | 388             | 26%       |
| Demais       | 807             | 818             | 1%        |
| <b>Total</b> | <b>1.115</b>    | <b>1.206</b>    | <b>8%</b> |

Fonte: SICOR/Banco Central - Elaboração: SPA/MAPA  
OBS. Dados extraídos em 01/07/2021

Valor dos Contratos - R\$ milhões



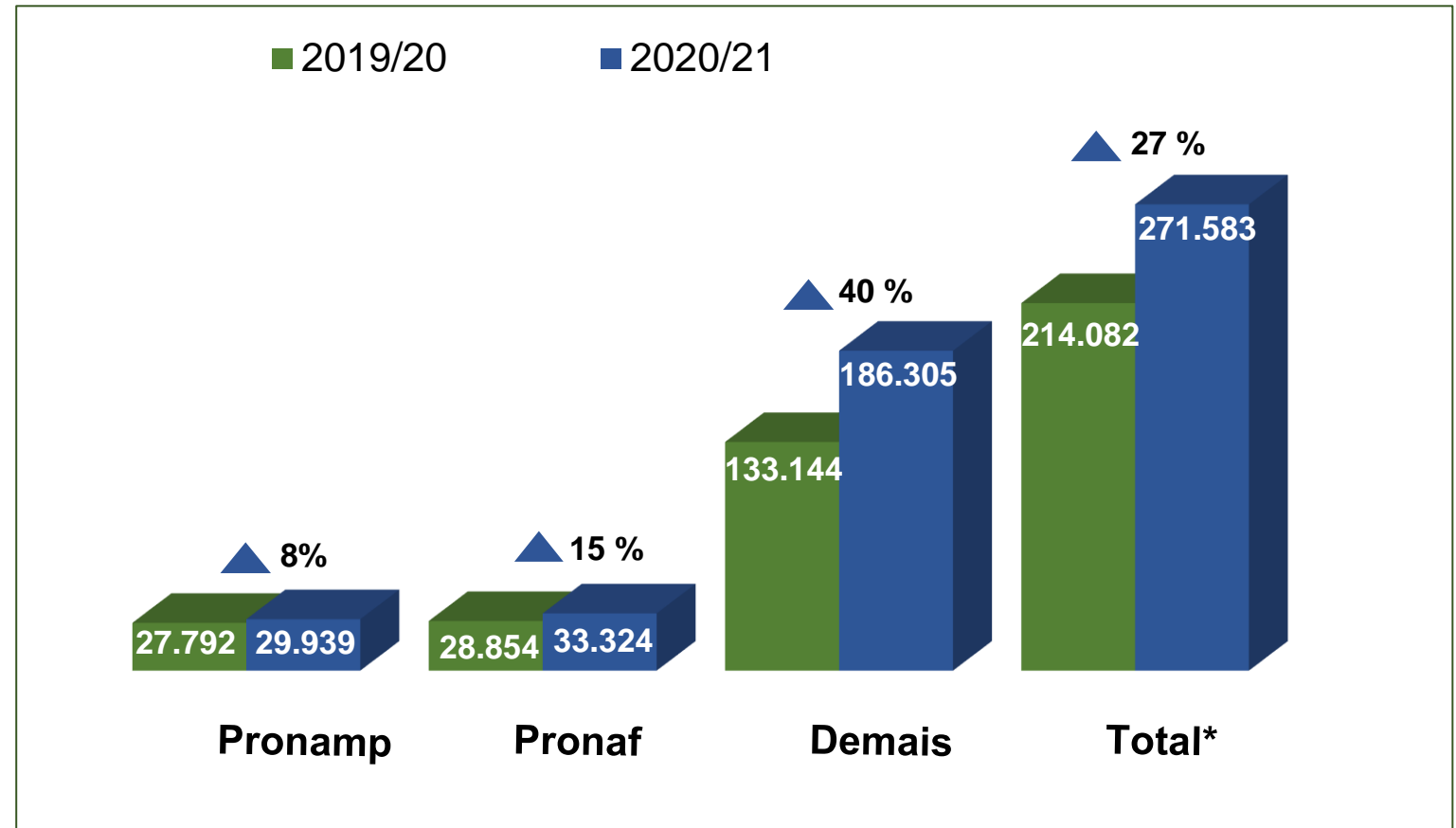
# TODAS AS FINALIDADES

Nº de Contratos

|              | 2019/20          | 2020/21          | Variação  |
|--------------|------------------|------------------|-----------|
| Pronamp      | 185.647          | 183.384          | -1%       |
| Pronaf       | 1.406.631        | 1.498.297        | 7%        |
| Demais       | 324.538          | 349.393          | 8%        |
| <b>Total</b> | <b>1.916.816</b> | <b>2.031.074</b> | <b>6%</b> |

Fonte: SICOR/Banco Central - Elaboração: SPA/MAPA  
OBS. Dados extraídos em 01/07/2021

Valor dos Contratos - R\$ milhões



\* Foram contabilizadas as aquisições de CPR's e operações com agroindústrias. Na safra 2020/21, essa informação foi disponibilizada até mai/2021.

# CONTRATAÇÕES POR FONTES DE RECURSOS - TOTAL

|   | jul/19 a jun/20 |             | jul/20 a jun/21 |             | Variação   |
|---|-----------------|-------------|-----------------|-------------|------------|
|   | Valor           | Partic.     | Valor           | Partic.     |            |
| Fontes Controladas                                  | R\$ milhões     | %           | R\$ milhões     | %           | Total      |
| Recursos Obrigatórios                               | 56.126          | 26%         | 61.796          | 23%         | 10%        |
| Poupança Rural Controlada                           | 32.014          | 15%         | 44.108          | 16%         | 38%        |
| BNDES/FINAME Equalizável                            | 14.229          | 7%          | 18.153          | 7%          | 28%        |
| Fundos Constitucionais                              | 16.489          | 8%          | 22.125          | 8%          | 34%        |
| - FCO   | 4.250           | 2%          | 7.414           | 3%          | 74%        |
| - FNE   | 7.977           | 4%          | 8.153           | 3%          | 2%         |
| - FNO   | 4.263           | 2%          | 6.558           | 2%          | 54%        |
| Outros  | 5.024           | 2%          | 6.261           | 2%          | 25%        |
| <b>Total Controladas</b>                            | <b>123.882</b>  | <b>58%</b>  | <b>152.444</b>  | <b>56%</b>  | <b>23%</b> |
| Fontes Não Controladas                              |                 |             |                 |             |            |
| LCA Total   | 51.862          | 24%         | 52.239          | 19%         | 1%         |
| - Crédito Rural                                     | 27.570          | 13%         | 30.225          | 11%         | 10%        |
| - Aquisições de CPR's e Operações com Agroindústria | 24.292          | 11%         | 22.015          | 8%          | -9%        |
| Recursos Livres                                     | 11.612          | 5%          | 20.925          | 8%          | 80%        |
| Poupança Rural Livre                                | 25.020          | 12%         | 44.339          | 16%         | 77%        |
| Outras  | 1.707           | 1%          | 1.635           | 1%          | -4%        |
| <b>Total Não Controladas</b>                        | <b>90.200</b>   | <b>42%</b>  | <b>119.138</b>  | <b>44%</b>  | <b>32%</b> |
| <b>TOTAL*</b>                                       | <b>214.082</b>  | <b>100%</b> | <b>271.583</b>  | <b>100%</b> | <b>27%</b> |

Fonte: SICOR/Banco Central - Elaboração: SPA/MAPA  
OBS. Dados extraídos em 01/07/2021

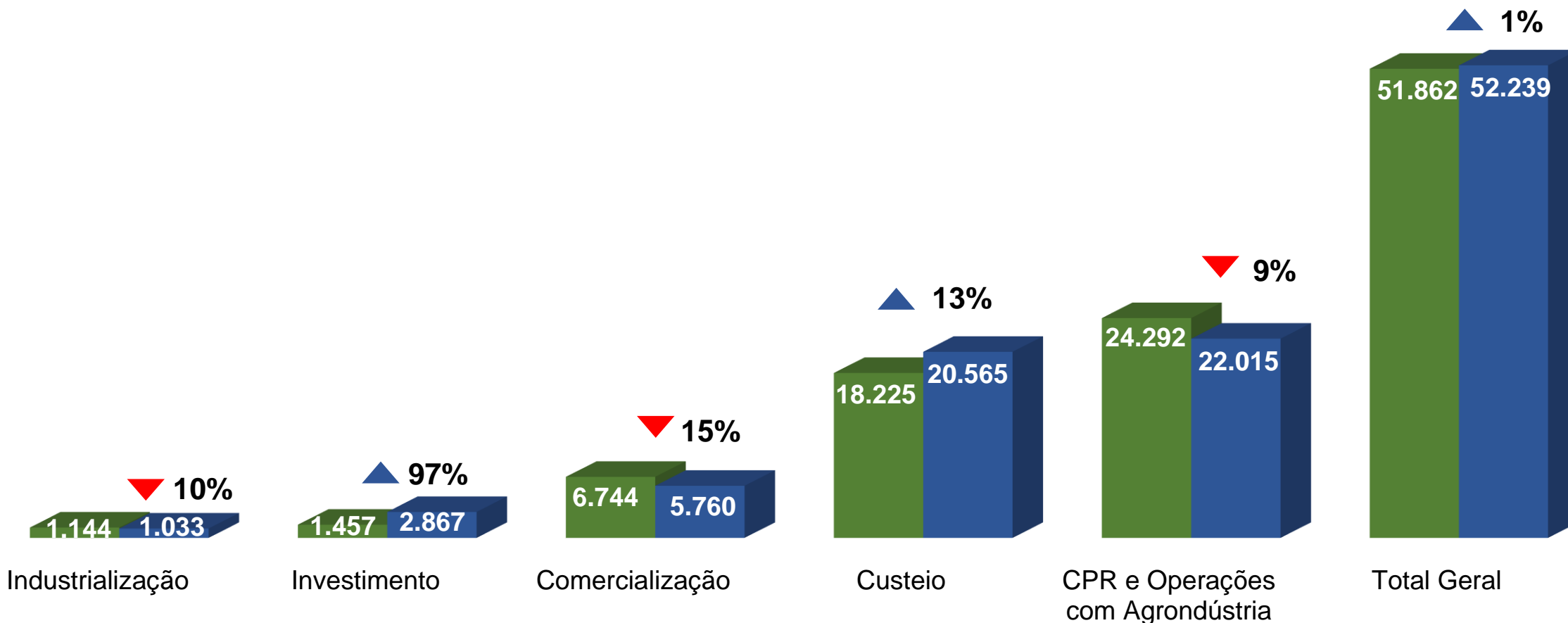
\* Foram contabilizadas as aquisições de CPR's e operações com agroindústrias. Na safra 2020/21, essa informação foi disponibilizada até mai/2021.

# CONTRATAÇÕES COM A FONTE LCA

■ jul/19 a jun/20

■ jul/20 a jun/21

R\$ milhões



Fonte: SICOR/Banco Central - Elaboração: SPA/MAPA  
OBS. Dados extraídos em 01/07/2021

NOTA: Foram contabilizadas as aquisições de CPR's e operações com agroindústrias. Na safra 2020/21, essa informação foi disponibilizada até mai/2021.



# FINANCIAMENTO AGROPECUÁRIO

R\$ milhões

| Programas\                         | Safr a 2019/20              |                |                           |                     | Safr a 2020/21              |                |                           |                     | Variação da Aplicação |
|------------------------------------|-----------------------------|----------------|---------------------------|---------------------|-----------------------------|----------------|---------------------------|---------------------|-----------------------|
|                                    | Programação jul/19 a jun/20 | Novo Limite    | Aplicação jul/19 a jun/20 | Desembolso relativo | Programação jul/20 a jun/21 | Novo Limite    | Aplicação jul/20 a jun/21 | Desembolso relativo |                       |
|                                    | (a)                         | (b)            | (c)                       | (c)/(b)             | (d)                         | (e)            | (f)                       | (f)/(e)             | (f)/(c)               |
| Moderfrota*                        | 9.690                       | 9.505          | 7.311                     | 77%                 | 9.000                       | 8.700          | 7.537                     | 87%                 | 3%                    |
| Moderagro                          | 1.200                       | 909            | 1.117                     | 123%                | 1.450                       | 1.438          | 1.465                     | 102%                | 31%                   |
| Moderinfra/Proirriga               | 732                         | 419            | 361                       | 86%                 | 1.050                       | 1.042          | 838                       | 80%                 | 132%                  |
| Programa ABC                       | 2.096                       | 2.396          | 2.048                     | 85%                 | 2.504                       | 2.588          | 2.260                     | 87%                 | 10%                   |
| PCA                                | 1.815                       | 1.839          | 1.283                     | 70%                 | 2.233                       | 2.447          | 2.209                     | 90%                 | 72%                   |
| Inovagro                           | 1.500                       | 1.672          | 1.272                     | 76%                 | 2.000                       | 1.981          | 1.660                     | 84%                 | 31%                   |
| Pronamp                            | 2.715                       | 1.819          | 2.620                     | 144%                | 3.760                       | 4.086          | 2.513                     | 62%                 | -4%                   |
| Prodecoop                          | 1.285                       | 536            | 473                       | 88%                 | 1.645                       | 1.554          | 1.095                     | 70%                 | 132%                  |
| Procap-Agro                        | 2.500                       | 2.500          | 9                         | 0%                  | 1.500                       | 400            | 366                       | 92%                 | -                     |
| Pronaf                             | 12.927                      | 13.493         | 13.242                    | 98%                 | 13.599                      | 13.808         | 14.518                    | 105%                | 10%                   |
| Linha Especial BB                  | 0                           | 585            | 1.048                     | 179%                | 1.000                       | 1.000          | 2                         | 0%                  | -100%                 |
| Outros                             | 16.955                      | 20.354         | 18.114                    | 89%                 | 17.191                      | 17.978         | 41.809                    | 233%                | 131%                  |
| <b>Investimento</b>                | <b>53.415</b>               | <b>56.027</b>  | <b>48.897</b>             | <b>87%</b>          | <b>56.932</b>               | <b>57.022</b>  | <b>76.272</b>             | <b>134%</b>         | <b>56%</b>            |
| <b>Custeio + Comerc. + Indust.</b> | <b>169.327</b>              | <b>163.153</b> | <b>140.893</b>            | <b>86%</b>          | <b>179.377</b>              | <b>173.837</b> | <b>173.296</b>            | <b>100%</b>         | <b>23%</b>            |
| <b>TOTAL **</b>                    | <b>222.742</b>              | <b>219.180</b> | <b>214.082</b>            | <b>98%</b>          | <b>236.309</b>              | <b>230.859</b> | <b>271.583</b>            | <b>118%</b>         | <b>27%</b>            |

Fonte: SICOR/Banco Central - Elaboração: SPA/MAPA  
OBS. Dados extraídos em 01/07/2021

\* Inclui os Recursos Livres do Banco do Brasil. Fonte: Dirag/Banco do Brasil – até 25/06/2021.

\*\* Inclui as aquisições de CPR's e operações com agroindústrias. Na safra 2020/21, essa informação foi disponibilizada até mai/2021.

# Plano Safra 2020/2021

---

## Desempenho do Crédito Rural