



Financiamento Agropecuário

Safra – Julho de 2018 a Janeiro de 2019

Ministério da
Agricultura, Pecuária
e Abastecimento



01/02/2019

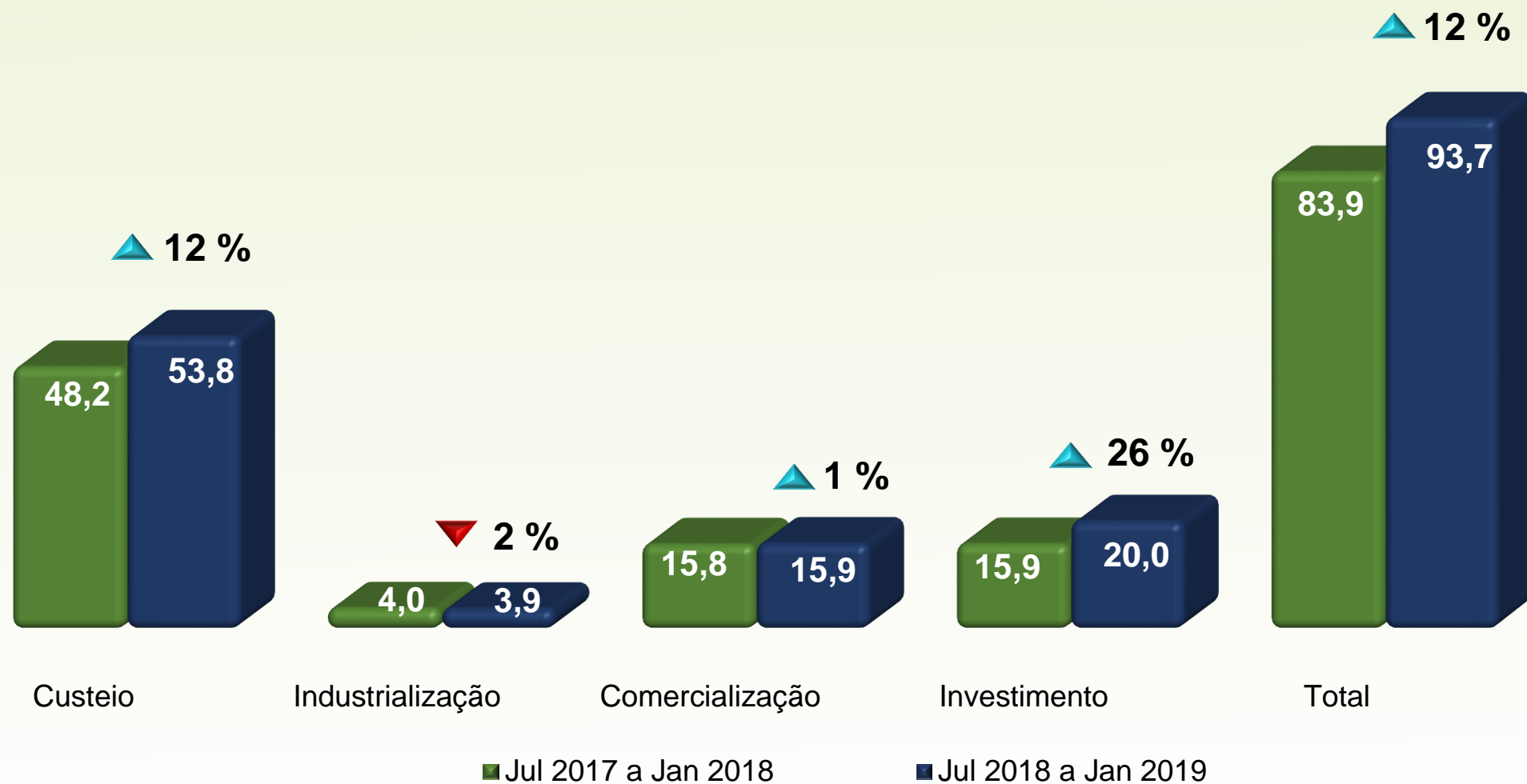
Comparativo de Contratações nos Anos Agrícolas

R\$ milhões

Finalidade	Jul 2016 a Jan 2017		Jul 2017 a Jan 2018		Jul 2018 a Jan 2019	
	Qte operações	Valor	Qte operações	Valor	Qte operações	Valor
Custeio	257.081	46.261	254.229	48.237	262.551	53.840
Industrialização	268	3.357	277	4.003	293	3.926
Comercialização	13.784	11.377	17.373	15.794	16.578	15.939
Investimento	77.010	13.912	90.419	15.859	85.278	20.026
Total	348.143	74.907	362.298	83.893	364.700	93.730

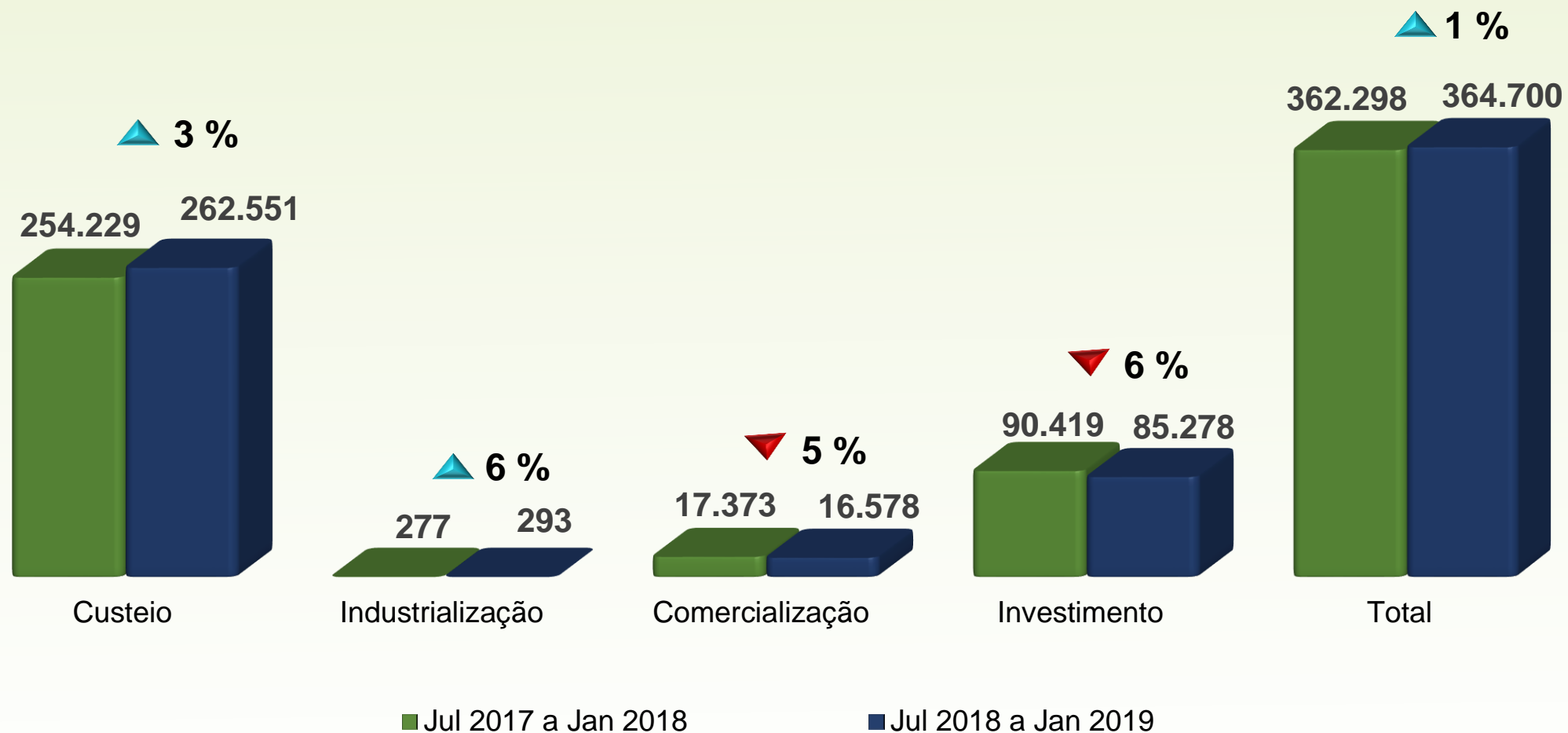
Fonte: SICOR/Banco Central - Elaboração: SPA/MAPA
OBS. Dados extraídos em 01/02/2019

Valores Contratados – R\$ bilhões



Fonte: SICOR/Banco Central - Elaboração: SPA/MAPA
OBS. Dados extraídos em 01/02/2019

Quantidade de Contratos – Unidades



Fonte: SICOR/Banco Central - Elaboração: SPA/MAPA
OBS. Dados extraídos em 01/02/2019

Contratações por Atividade – Jul 2018 a Jan 2019

R\$ milhões

Atividade	Safra 2017/18	Safra 2018/19	Variação
Agrícola	59.077	67.423	14%
Pecuária	24.816	26.307	6%
Total	83.893	93.730	12%

Fonte: SICOR/Banco Central - Elaboração: SPA/MAPA
OBS. Dados extraídos em 01/02/2019

Fontes de Recursos – Todas as Finalidades

Julho a Janeiro

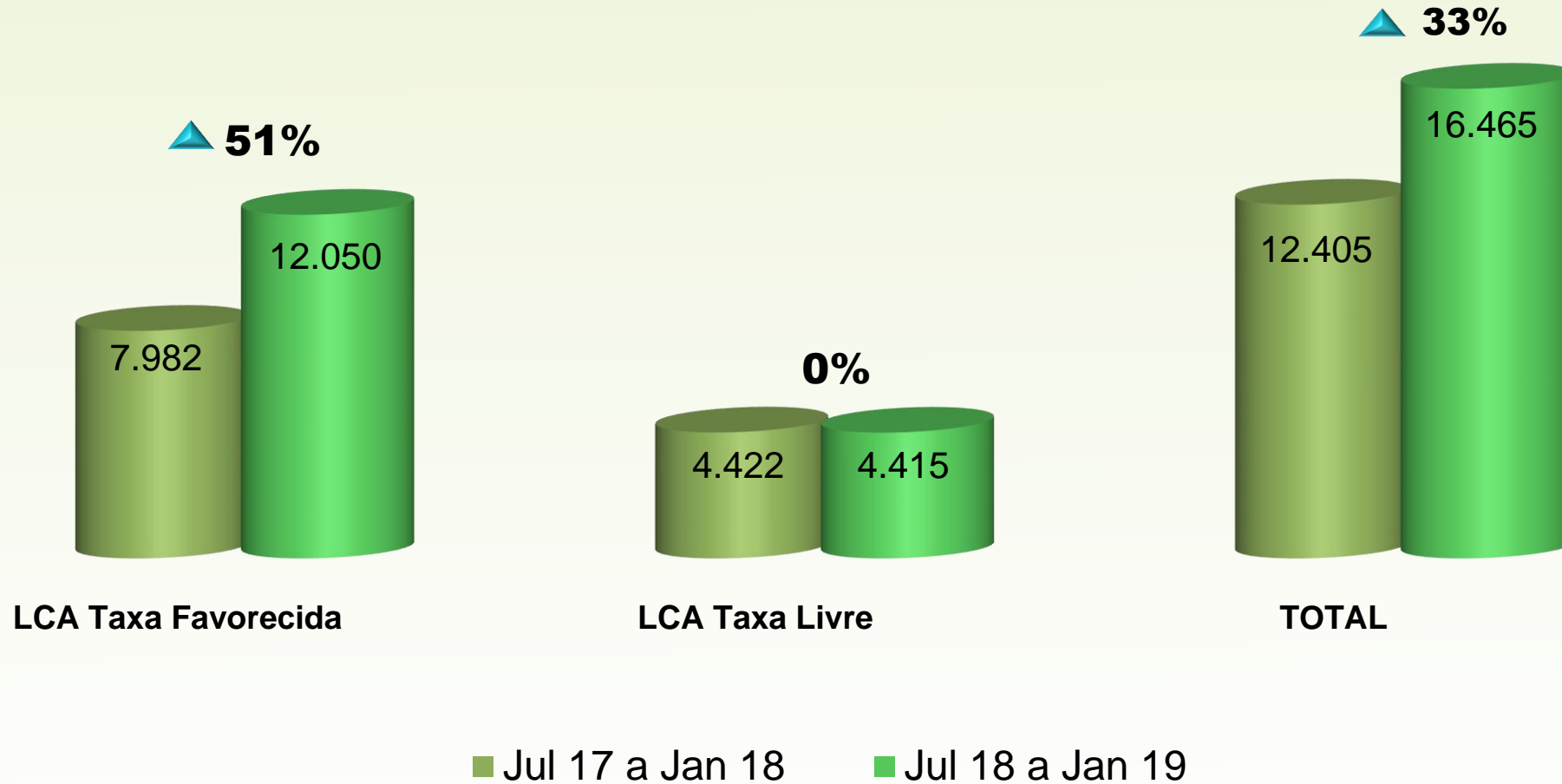
R\$ milhões

Fontes	Safra 2017/18		Safra 2018/19					
	Valor	Partic.	Valor	Partic.	Variação			
Controladas	R\$ milhões	%	R\$ milhões	%	Total	Custeio	Investim.	Comerc.
Poupança Rural Controlada	18.344	22%	28.528	30%	56%	83%	6%	-56%
Recursos Obrigatórios	28.711	34%	18.513	20%	-36%	-41%	100%	-25%
BNDES/FINAME Equalizável	5.875	7%	8.464	9%	44%	87%	44%	-
Fundos Constitucionais	5.819	7%	7.690	8%	32%	41%	28%	225%
- FCO	3.406	4%	3.195	3%	-6%	-100%	8%	-
- FNE	1.400	2%	2.902	3%	107%	93%	131%	225%
- FNO	1.013	1%	1.594	2%	57%	70%	61%	-
Outros	2.464	3%	3.342	4%	36%	-3%	1187%	40%
Total Controladas	61.212	73%	66.538	71%	9%	6%	32%	-13%
Não controladas								
Recursos Livres	2.535	3%	7.708	8%	204%	146%	38%	521%
LCA Taxa Favorecida	7.982	10%	12.050	13%	51%	59%	-46%	74%
LCA Taxa Livre	4.422	5%	4.415	5%	0%	-7%	60%	-10%
Poupança Rural Livre	6.757	8%	1.684	2%	-75%	-72%	-6%	-90%
Outras	984	1%	1.334	1%	36%	24%	97%	-46%
Total Não Controladas	22.681	27%	27.192	29%	20%	34%	1%	9%
TOTAL	83.893	100%	93.730	100%	12%	12%	26%	1%

Fonte: SICOR/Banco Central - Elaboração: SPA/MAPA

OBS. Dados extraídos em 01/02/2019

LCA – R\$ milhões



Fonte: SICOR/Banco Central - Elaboração: SPA/MAPA
OBS. Dados extraídos em 01/02/2019

Financiamento Agropecuário

R\$ milhões

Programas ou Finalidades	Safr 2017/2018			Safr 2018/2019			Var. Aplic. (%)
	Programação jul/17 a jun/18	Aplicação jul 17 a jan/18	Desemb. relativo (%)	Programação jul/18 a jun/19*	Aplicação jul 18 a jan/19	Desemb. relativo (%)	
	(a)	(b)	(b)/(a)	(c)	(d)	(d)/(c)	
Moderfrota	9.200	3.901	42%	8.639	5.696	66%	46%
Moderagro	640	280	44%	839	777	93%	177%
Moderinfra	600	255	43%	789	299	38%	17%
Programa ABC	2.130	783	37%	1.991	1.259	63%	61%
PCA	1.600	395	25%	2.124	868	41%	120%
Inovagro	1.260	493	39%	1.141	729	64%	48%
Pronamp	3.710	2.433	66%	1.550	1.022	66%	-58%
Prodecoop	1.700	233	14%	983	780	79%	235%
Procap-Agro	2.200	184	8%	2.500	59	2%	-68%
Prorenova	-	-	-	1.500	9	1%	-
Outros	15.109	6.901	46%	17.730	8.530	48%	24%
Investimento	38.149	15.859	42%	39.786	20.026	50%	26%
Custeio + Comerc.+ Indust.	150.250	68.033	45%	151.108	73.704	49%	8%
Total	188.399	83.893	45%	190.894	93.730	49%	12%

Fonte: SICOR/Banco Central - Elaboração: SPA/MAPA
OBS. Dados extraídos em 01/02/2019

* Limites ajustados em jan/2019 em função da divergência entre valores divulgados e efetivamente disponibilizados – adequação ao teto de gastos.

Contratações da Agricultura Familiar

R\$ milhões

Finalidade	Jul 2017 a Jan 2018	Jul 2018 a Jan 2019	Variação
Custeio	8.393,17	8.452,42	1%
Industrialização	4.945,10	7.406,12	50%
Comercialização	0,00	0,00	-
Investimento	409,12	635,41	55%
Total	13.747,38	16.493,95	20%

Fonte: SICOR/Banco Central - Elaboração: SPA/MAPA
OBS. Dados extraídos em 01/02/2019

MINISTÉRIO DA AGRICULTURA, PECUÁRIA E ABASTECIMENTO

GOVERNO FEDERAL