

Financiamento Agropecuário Safrá 2016/17

Relatório de 06/01/2017

Período de Jul/16 – Jan/17

MINISTÉRIO DA
AGRICULTURA, PECUÁRIA
E ABASTECIMENTO



Financiamentos no Ano Agrícola 2016/17

(Sem Pronaf)

(R\$ milhões)

Finalidade	Jul/14 - Jan/15		Jul/15 - Jan/16		Jul/16 - Jan/17	
	Qtd. operações	Valor	Qtd. operações	Valor	Qtd. operações	Valor
Custeio	338.102	45.755	311.156	53.863	259.763	47.707
Comercialização	22.038	13.332	16.704	13.363	19.340	13.157
Investimento	141.737	22.947	82.107	14.389	81.715	14.891
Industrialização	0	0	0	0	295	3.697
Total	501.877	82.034	409.967	81.614	361.113	79.453

Fonte: SICOR/Banco Central

Financiamentos no Ano Agrícola 2016/17

(Sem Pronaf)

(participação percentual)

Finalidade	Jul/14 - Jan/15		Jul/15 - Jan/16		Jul/16 - Jan/17	
	Qtd. operações	Valor	Qtd. operações	Valor	Qtd. operações	Valor
Custeio	67	56	76	66	72	60
Comercialização	4	16	4	16	5	17
Investimento	28	28	20	18	23	19
Industrialização	0	0	0	0	0	5
Total	100	100	100	100	100	100

Fonte: SICOR/Banco Central

Financiamentos no Ano Agrícola 2016/17

(Sem Pronaf)

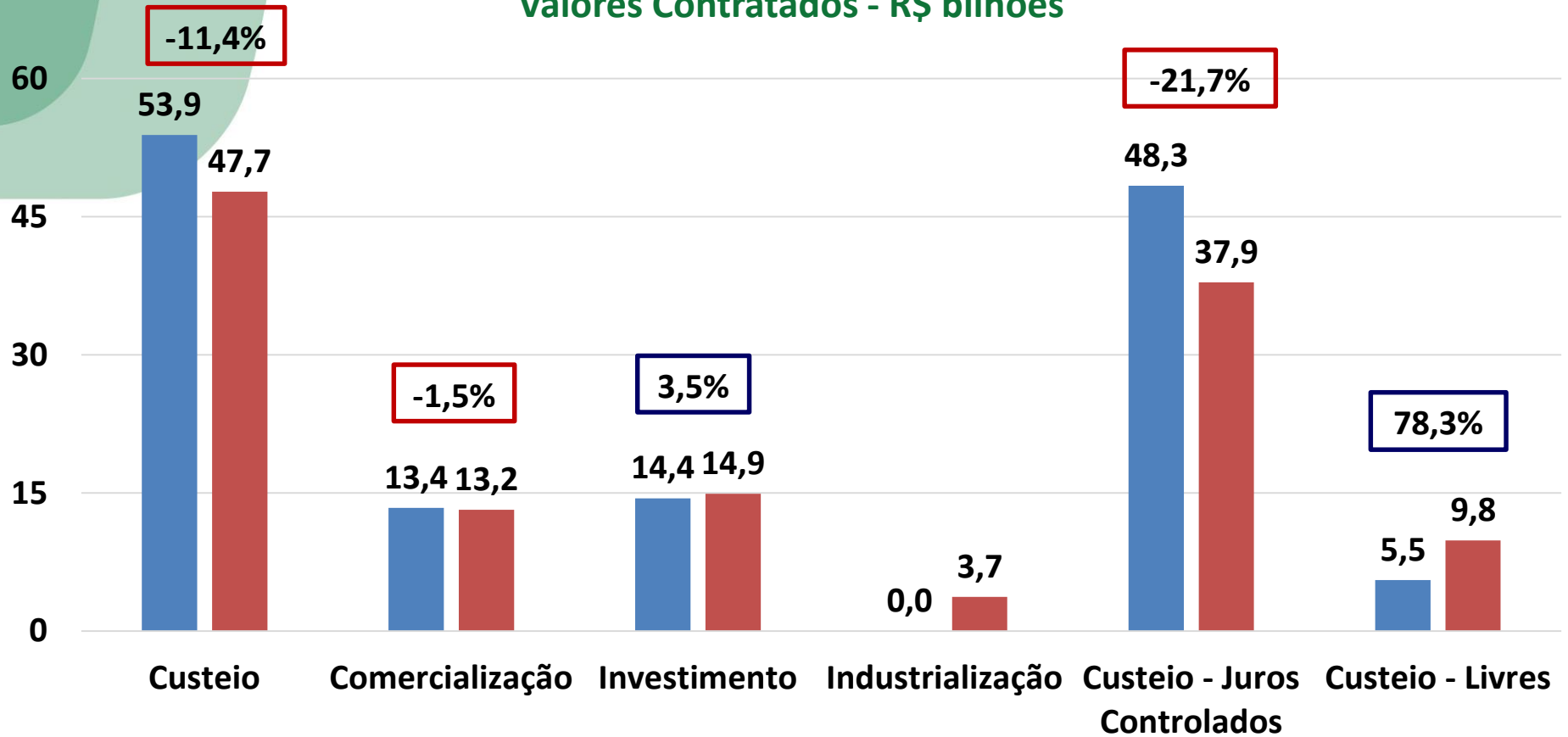
(R\$ Milhões)

Fontes de recursos ou programas	2016/2017		
	Programação jul/16 a jun/17	Aplicação jul/16 a jan/17	Desemb. relativo (%)
1. Custeio, Comerc. e Indust.	149.855	64.561	43%
1.1 Juros controlados	115.655	51.269	44%
1.2 Juros livres	34.200	13.293	39%
2. Investimento	34.000	14.891	44%
3. Total Agricultura Empresarial	183.855	79.453	43%

Fonte: SICOR/Banco Central

Financiamentos no Ano Agrícola 2016/17 (Sem Pronaf)

Valores Contratados - R\$ bilhões



Fonte: SICOR/Banco Central

■ Jul/15 - Jan/16

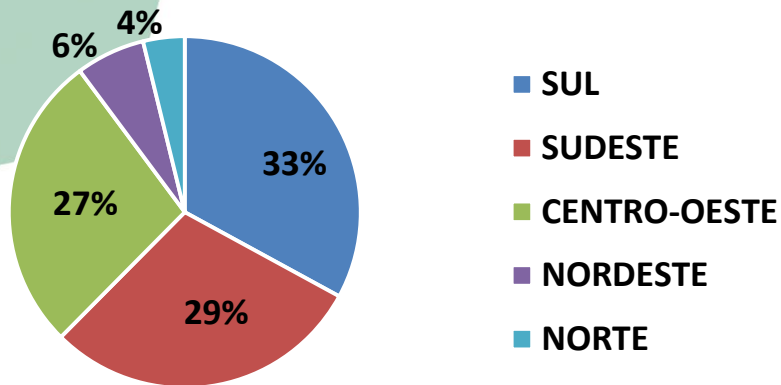
■ Jul/16 - Jan/17

Financiamentos no Ano Agrícola 2016/17 (Sem Pronaf)

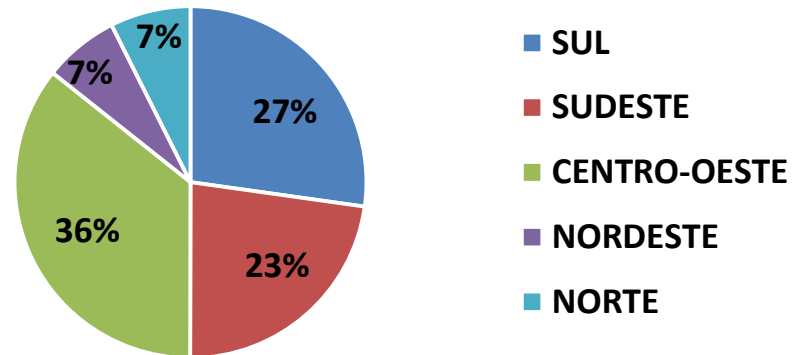
Jul/16 – Jan/17

Fonte: SICOR/Banco Central

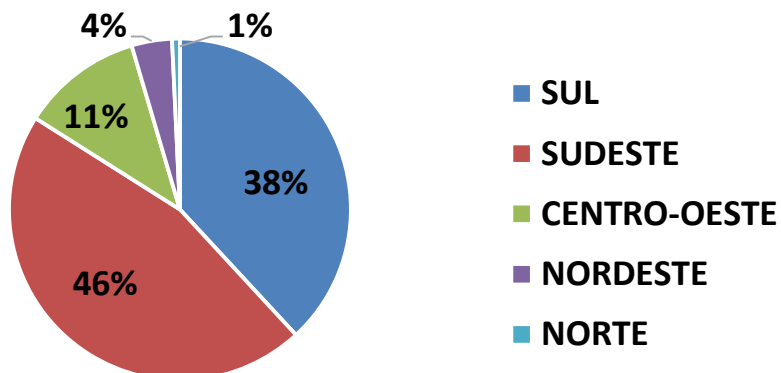
Custeio - R\$ 47,7 bi



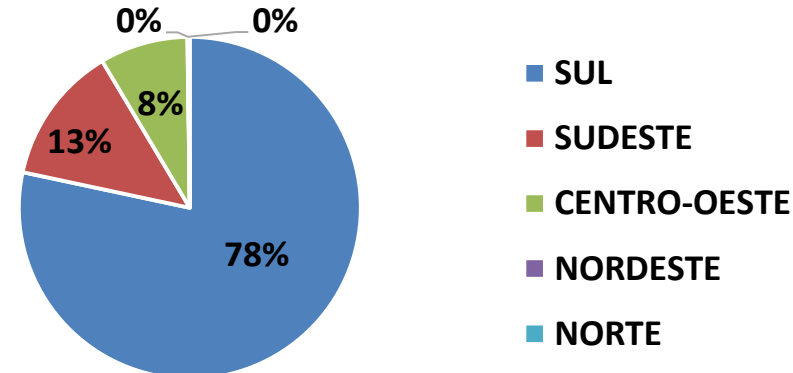
Investimento - R\$ 14,9 bi



Comercialização - R\$ 13,2 bi



Industrialização - R\$ 3,7 bi



Financiamentos no Ano Agrícola 2016/17

(Sem Pronaf)

Custeio, Comercialização e Industrialização (R\$ milhões)

Instituição	Jul/15 - Jan/16			Jul/16 - Jan/17			Variação no Total Controlados (%)	Variação no Total Livres (%)	Var. no Total Geral (%)
	Total Controlado	Total Livres	Total Geral	Total Controlado	Total Livres	Total Geral			
Bancos públicos	36.746	2.343	39.089	27.415	3.552	30.967	-25	52	-21
Bancos privados	15.859	4.745	20.604	16.403	8.096	24.500	3	71	19
Cooperativas de crédito	6.259	1.229	7.487	7.362	1.644	9.007	18	34	20
Bco. Desenv. e Ag. Fomento	45	0	45	88	0	88	97	-	97
Total	58.909	8.317	67.226	51.269	13.293	64.561	-13	60	-4

Fonte: SICOR/Banco Central

Financiamentos no Ano Agrícola 2016/17

(Sem Pronaf)

Custeio (R\$ milhões)

Instituição	Jul/15 - Jan/16			Jul/16 - Jan/17			Var. no Total Controlados (%)	Var. no Total Livres (%)	Var. no Total Geral (%)
	Total Controlado	Total Livres	Total Geral	Total Controlado	Total Livres	Total Geral			
Bancos públicos	32.288	1.048	33.336	21.406	2.571	23.977	-34	145	-28
Bancos privados	10.092	3.547	13.639	9.512	5.986	15.498	-6	69	14
Cooperativas de crédito	5.961	926	6.887	6.945	1.286	8.232	17	39	20
Total	48.341	5.521	53.863	37.863	9.844	47.707	-22	78	-11

Fonte: SICOR/Banco Central

Financiamentos no Ano Agrícola 2016/17

(Sem Pronaf)

Comercialização (R\$ milhões)

Instituição	Jul/15 - Jan/16			Jul/16 - Jan/17			Var. no Total Controlados (%)	Var. no Total Livres (%)	Var. no Total Geral (%)
	Total Controlado	Total Livres	Total Geral	Total Controlado	Total Livres	Total Geral			
Bancos públicos	4.458	1.295	5.753	3.838	942	4.780	-14	-27	-17
Bancos privados	5.767	1.198	6.965	5.802	1.712	7.514	1	43	8
Cooperativas de crédito	297	303	600	417	358	775	40	18	29
Bco. Desenv. e Ag. Fomento	45	0	45	88	0	88	97	-	97
Total	10.567	2.796	13.363	10.145	3.012	13.157	-4	8	-2

Fonte: SICOR/Banco Central

Financiamentos no Ano Agrícola 2016/17

(Sem Pronaf)

Custeio (R\$ milhões)

Instituição	Jul/15 - Jan/16			Jul/16 - Jan/17			Pronamp Var. (%)	Grandes Var. (%)
	Pronamp	Grandes	Total Geral	Pronamp	Grandes	Total Geral		
Bancos públicos	8.199	25.137	33.336	5.922	18.055	23.977	-28	-28
Bancos privados	346	13.293	13.639	739	14.759	15.498	114	11
Cooperativas de crédito	1.850	5.037	6.887	2.034	6.197	8.232	10	23
Total	10.395	43.468	53.863	8.696	39.011	47.707	-16	-10

Fonte: SICOR/Banco Central

Financiamentos no Ano Agrícola 2016/17

(Sem Pronaf)

Custeio (R\$ milhões)

Atividade	Jul/15 - Jan/16			Jul/16 - Jan/17			Var. no Total Controlados (%)	Var. no Total Livres (%)	Var. no Total Geral (%)
	Total Controlado	Total Livres	Total Geral	Total Controlado	Total Livres	Total Geral			
Agrícola	36.976	4.475	41.451	26.444	7.326	33.770	-28	64	-19
Pecuário	11.365	1.046	12.411	11.419	2.518	13.937	0	141	12
Total	48.341	5.521	53.863	37.863	9.844	47.707	-22	78	-11

Fonte: SICOR/Banco Central

Financiamentos no Ano Agrícola 2016/17

(Sem Pronaf)

Comercialização (R\$ milhões)

Atividade	Jul/15 - Jan/16			Jul/16 - Jan/17			Var. no Total Controlados (%)	Var. no Total Livres (%)	Var. no Total Geral (%)
	Total Controlado	Total Livres	Total Geral	Total Controlado	Total Livres	Total Geral			
Agrícola	9.071	2.175	11.246	8.351	1.957	10.309	-8	-10	-8
Pecuário	1.496	621	2.117	1.794	1.055	2.848	20	70	35
Total	10.567	2.796	13.363	10.145	3.012	13.157	-4	8	-2

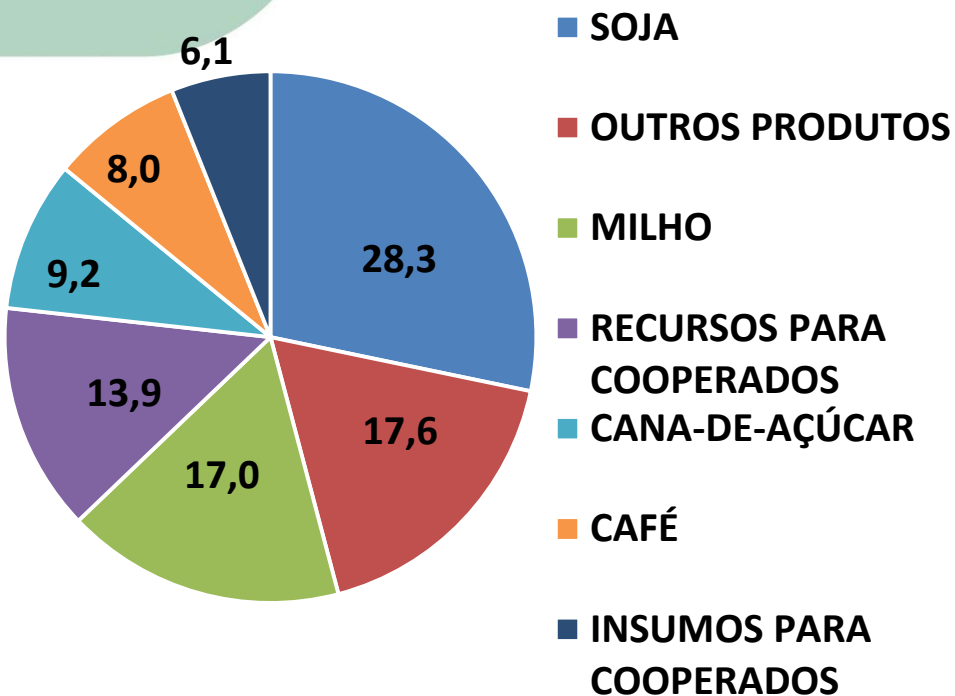
Fonte: SICOR/Banco Central

Financiamentos no Ano Agrícola 2016/17

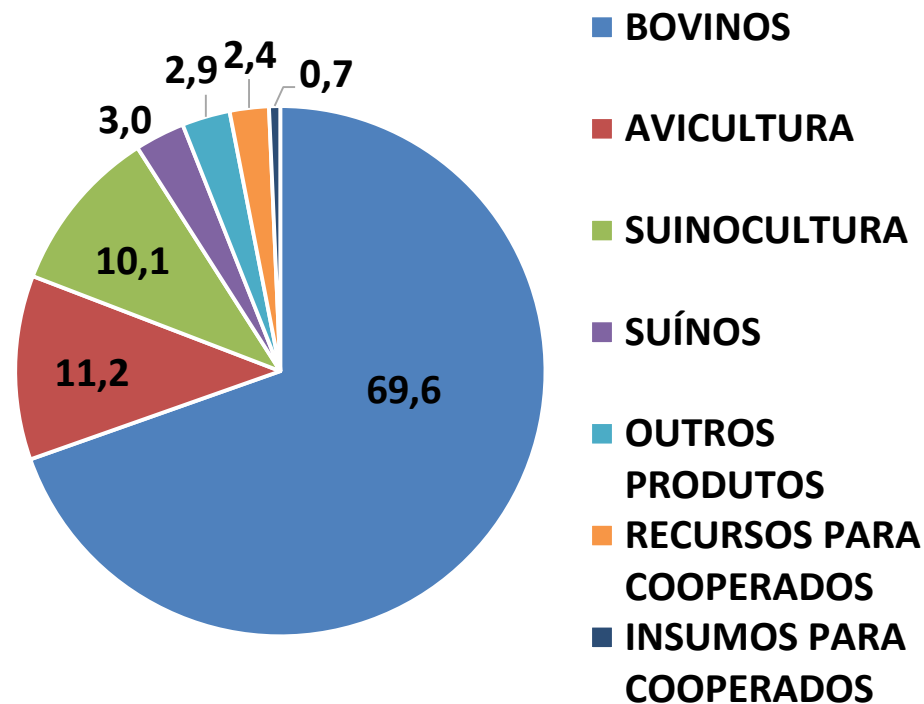
(Sem Pronaf)

Jul/16 – Jan/17 - Custeio

Produtos Agrícolas



Produtos Pecuários



Fonte: SICOR/Banco Central

Financiamentos no Ano Agrícola 2016/17

(Sem Pronaf)

Letra de Crédito do Agronegócio LCA (R\$ milhões)

Atividade	Jul/15 - Jan/16	Jul/16 - Jan/17		
	Total	Taxa Favorecida	Taxa Livre	Total
Custeio	2.485	5.258	2.164	7.422
Investimento	603	8	82	90
Comercialização	1.696	0	1.787	1.787
Industrialização	0	152	259	411
Total	4.784	5.418	4.292	9.709

Fonte: SICOR/Banco Central

Financiamentos no Ano Agrícola 2016/17

(Sem Pronaf)

FINANCIAMENTO RURAL - PROGRAMAÇÃO E APLICAÇÃO DE RECURSOS SAFRAS 2015/2016 e 2016/2017

(Em R\$ milhões)

Fontes de Recursos ou Programas	2015/2016			2016/2017			Comparativo Aplic. Var. (%)
	Programação jul/15 a jun/16	Aplicação jul/15 a jan/16	Desemb. relativo (%)	Programação jul/16 a jun/17	Aplicação jul/16 a jan/17	Desemb. relativo (%)	
	(a)	(b)	(b)/(a)	(c)	(d)	(d)/(c)	
Moderfrota	3.650	1.702	47	5.050	4.726	94	178
PSI Rural	6.350	1.384	22	0	0	-	-
Moderinfra	290	233	80	550	175	32	-25
Programa ABC	3.000	885	29	2.990	592	20	-33
Inovagro	1.400	362	26	1.245	229	18	-37
PCA	2.000	392	20	1.400	291	21	-26
Moderagro	400	268	67	640	303	47	13
Prodecoop	1.600	730	46	2.430	50	2	-93
Procap-Agro	1.990	1.215	61	2.270	1.517	67	25
Prorenova	1.500	0	-	1.500	0	-	-
Pronamp	5.290	722	14	4.240	1.649	39	128
Outros	10.730	6.496	61	11.685	5.360	46	-17
Investimento	38.200	14.389	38	34.000	14.891	44	3
Custeio, Comerc. e Indust.	149.500	67.226	45	149.855	64.561	43	-4
Total	187.700	81.614	43	183.855	79.453	43	-3

Fonte: Sicor / Banco Central