

# PLANO SAFRA

2022/2023



Ministério da Agricultura,  
Pecuária e Abastecimento



# PLANO SAFRA 2022/2023

## **Financiamento Rural:**

R\$ 340,88 bilhões, aumento de 36%  
em relação à safra anterior

---

## **Volume de Recursos: R\$ 340,88 bilhões (+36%)**

Juros Controlados: R\$ 195,70 bilhões (+18%)

Juros Livres: R\$ 145,18 bilhões (+69%)

## **Por finalidade:**

**Custeio e comercialização:** R\$ 246,28 bilhões (+39%)

**Investimento:** R\$ 94,60 bilhões (+29%)

## **Por beneficiário:**

**Pronaf:** R\$ 53,61 bilhões (+36%)

**Pronamp:** R\$ 43,75 bilhões (+28%)

**Demais:** R\$ 243,40 bilhões (+37%)

---

## **TAXAS DE JUROS**

### **Custeio e Comercialização**

5,0% a.a. e 6,0% a.a. - **Pronaf**

8,0% a.a. - **Pronamp**


12% a.a. - **Demais**

### **Programas de Investimento:**

7,0% a.a - 12,5% a.a.



## SUSTENTABILIDADE



Fortalecimento dos sistemas de produção ambientalmente sustentáveis

---

Alinhamento do Programa ABC e do Pronaf ao Plano ABC+

---

Incentivo à utilização de energia de fontes renováveis

---

Investimentos em sistemas de exploração extrativista não madeireira, de produtos da sociobiodiversidade e ecologicamente sustentáveis

---

Financiamento de remineralizadores de solo (pó de rocha), que têm o potencial de reduzir a dependência dos fertilizantes importados

---

Reconhecimento por organismo internacional da sustentabilidade de programas e práticas financiadas pelo Plano Safra

---

Inclusão de despesa de custeio com a manutenção de áreas de reserva legal e de preservação permanente. Antes só era possível o financiamento com a restauração e a recuperação dessas áreas

---

Ampliação do limite de financiamento de custeio, em até 10%, com recursos controlados, para o beneficiário que possua o CAR, já analisado, pelo órgão ambiental competente

---

Inclusão, no Pronamp e no crédito geral de investimento, da possibilidade de financiamento para a implantação de sistemas para a geração e distribuição de energia produzida a partir de fontes renováveis

---

Possibilidade de financiar 100%, no âmbito do Moderfrota, de maquinário (tratores, colheitadeiras, pulverizadores autôpropelidos) que utilize, como combustível, o biometano - como regra geral, o Moderfrota financia 85% do valor



## FORTALECIMENTO DOS PEQUENOS E MÉDIOS PRODUTORES



Maior disponibilidade de recursos de custeio

---

Taxas de juros diferenciadas para esses públicos

---

Aumento das Subexigibilidades Pronaf e Pronamp, para 25% e 35%, respectivamente

---



## PESCA E AQUICULTURA



Maior inserção da pesca no crédito rural

---

Fortalecimento do apoio à comercialização de produtos da pesca e da aquicultura

---

Acesso a financiamentos de investimento nas áreas de inovação e modernização das atividades pesqueiras

---

Financiamento para Garantia de Preços ao Produtor (FGPP), ao amparo de Recursos Obrigatórios

---

Financiamento para comercialização de produtos da pesca comercial por captura e da aquicultura


---

Limite de crédito de até R\$ 65.000.000,00 por beneficiário


---

Prazo de reembolso de até 240 dias

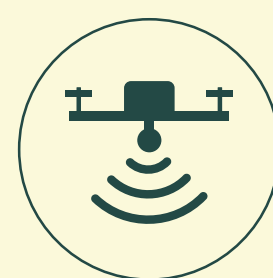
---







## INOVAÇÃO



Financiamento de investimento relacionado a sistemas de conectividade no campo

---

Financiamento de softwares e licenças para gestão, monitoramento ou automação das atividades produtivas

---

Financiamento de sistemas para geração e distribuição de energia produzida a partir de fontes renováveis

---



## SEGURO RURAL



### **Programa de Subvenção ao Prêmio do Seguro Rural (PSR)**

- Georreferenciamento da área segurada
- Incentivo de práticas sustentáveis (ABC)
  - Ampliação da cobertura de seguro nas regiões Norte e Nordeste
- Certificação dos profissionais do seguro rural

### **Programa Nacional de Zoneamento Agrícola de Risco Climático**

- Indução de tecnologia sustentável com o zoneamento agrícola
  - Novo método de classificação do solo no zoneamento agrícola
  - Novo Zarc níveis de manejo – Zarc NM
- ZarcPRO – Zoneamento por nível de produtividade

# RECURSOS PARA O CRÉDITO RURAL

## VOLUME DE RECURSOS - Finalidade

R\$ bilhões

Finalidade	2021/2022	2022/2023	
	Programado (a)	Programado (b)	Variação (b/a)
Custeio e comercialização	177,78	246,28	39%
Investimento	73,44	94,60	29%
<b>Total Plano Safra</b>	<b>251,22</b>	<b>340,88</b>	<b>36%</b>


Fonte: Bacen, STN/ME e SPA/MAPA. Elaboração: SPA/MAPA.

## VOLUME DE RECURSOS Distribuição por tipo de beneficiário

R\$ bilhões

Finalidade	2021/2022	2022/2023	
	Programado (a)	Programado (b)	Variação (b/a)
Pronaf	39,34	53,61	36%
Pronamp	34,06	43,75	28%
Demais produtores e cooperativas	177,82	243,52	37%
- Controlados	91,77	98,34	7%
- Livres	86,06	145,18	69%
<b>Total Plano Safra</b>	<b>251,22</b>	<b>340,88</b>	<b>36%</b>

Fonte: Bacen, STN/ME e SPA/MAPA. Elaboração: SPA/MAPA.




## INVESTIMENTO

Programa	Recursos programados (R\$ bilhões)	Limite de crédito/ beneficiário	Prazo máximo (anos)	Carência (anos)	Taxas de juros (% a.a.)
Grandes e Médios Produtores	50,21	-	-	-	-
Juros Controlados Equalizados	36,21	-	-	-	-
Moderfrota	10,16	85%	7	14 meses	12,5
Moderagro	2,43	R\$ 880 mil	10	3	10,5
Proirriga	1,95	R\$ 3,3/9,9 ** milhões	10	3	10,5
ABC	6,19	R\$ 5,0 milhões	12	8	7,0/8,5
PCA	3,56	R\$ 25/50* milhões	12	3	8,5
PCA Até 6.000 toneladas	1,57	R\$ 25 milhões	12	3	7
Inovagro	3,51	R\$ 1,3/3,9** milhões	10	3	10,5
Prodecoop	2,22	R\$ 150 milhões	10	3	11,5
Procap-Agro (Giro)	2,03	R\$ 65 milhões	2	6 meses	11,5
Pronamp	6,09	R\$ 430 mil	8	3	8
Investimento Empresarial	2,4	R\$ 1,0 milhão	12	3	10,5
Juros Controlados não Equalizados	14	-	-	-	-
Pronaf	22,6	R\$ 200 mil	10	3	5/6
Juros Livres	21,79	Negociação	Livres	Livres	Livres
<b>TOTAL</b>	<b>94,60</b>	<b>-</b>	<b>-</b>	<b>-</b>	<b>-</b>

**Fonte:** Bacen, STN/ME e SPA/MAPA. Elaboração: SPA/MAPA.

\* Limite de financiamento para demais finalidades/para armazenagem de grãos.

\*\* Limite de financiamento individual/coletivo.



## TAXAS DE JUROS (% a.a.)

Finalidade	2021/2022	2022/2023
<b>Custeio e comercialização</b>		
Juros controlados		
Pronaf	3,0 e 4,5	5,0 e 6,0
Pronamp	5,5	8,0
Demais produtores	7,5	12,0
<b>Investimento</b>		
Juros controlados - <i>Equalizados</i>		
Pronaf	3,0 e 4,5	5,0 e 6,0
Moderfrota	8,5	12,5
Programa ABC	5,5 e 7,0	7,0 e 8,5
PCA	5,5 e 7,0	7,0 e 8,5
Inovagro	7,0	10,5
Pronamp	6,5	8,0
Proirriga	7,5	10,5
Moderagro	7,5	10,5
Prodecoop	8,0	11,5
Procap-Agro	8,0	11,5
Empresarial	7,5	10,5

**Fonte:** Bacen, STN/ME e SPA/MAPA.

**Elaboração:** SPA/MAPA.

