

1º SEMESTRE DE 2015

Dados da fiscalização

Ação	Número
Fiscalizações realizadas	2.317
Autuações	416
Embargos realizados	17
Suspensões de registro de estabelecimento	1
Suspensões de registro de produto	11
Cancelamentos de registro de estabelecimento	38
Cancelamentos de registro de produtos	3
Estabelecimentos interditados	0
Multa aplicada (R\$)	6.537.720,52

Dados de produto

a) Amostras coletadas

Produto	Número
Fertilizante mineral simples	79
Fertilizante mineral complexo	69
Fertilizante mineral misto	578
Fertilizante orgânico/ organomineral/ biofertilizante sólido	60
Fertilizante fluido	300
Corretivo	104
Condicionador	18
Substrato	17
Inoculante	14

b) Amostras analisadas

Produto	Número
Fertilizante mineral simples	48
Fertilizante mineral complexo	39
Fertilizante mineral misto	316
Fertilizante orgânico/ organomineral/ biofertilizante sólido	28
Fertilizante fluido	217
Corretivo	75
Condicionador	2
Substrato	17
Inoculante	1

c) Volume amostrado

Produto	Toneladas/ 1000 litros/ 1000 doses
Fertilizante mineral simples	86.109,19
Fertilizante mineral complexo	29.525,47
Fertilizante mineral misto	36.929,79

Fertilizante orgânico/ organomineral/ biofertilizante sólido	11.326,07
Fertilizante fluido	83.737,16
Corretivo	285.328,14
Condicionador	68.239,65
Substrato	773,48
Inoculante	828,31

d) Volume analisado

Produto	Toneladas/ 1000 litros/ 1000 doses
Fertilizante mineral simples	8.382,11
Fertilizante mineral complexo	10.677,15
Fertilizante mineral misto	25.030,83
Fertilizante orgânico/ organomineral/ biofertilizante sólido	9.435,23
Fertilizante fluido	7.979,91
Corretivo	143.975,50
Condicionador	42,00
Substrato	909,05
Inoculante	0,35

e) Porcentagem de análises dentro da garantia (conformidade)

Produto	%
Fertilizante mineral simples	71
Fertilizante mineral complexo	61
Fertilizante mineral misto	57
Fertilizante orgânico/ organomineral/ biofertilizante sólido	27
Fertilizante fluido	83
Corretivo	95
Condicionador	100
Substrato	4
Inoculante	-

f) Produto apreendido

Produto	Número
Fertilizante mineral simples	10
Fertilizante mineral complexo	6
Fertilizante mineral misto	20
Fertilizante orgânico/ organomineral/ biofertilizante sólido	3
Fertilizante fluido	146
Corretivo	2
Condicionador	3
Substrato	0
Inoculante	0

g) Volume de produto apreendido

Produto	Toneladas/ 1000 litros/ 1000 doses
Fertilizante mineral simples	7.500,13
Fertilizante mineral complexo	1.452,80
Fertilizante mineral misto	33.265,10
Fertilizante orgânico/ organomineral/ biofertilizante sólido	14,60
Fertilizante fluido	17.955,17
Corretivo	29,50
Condicionador	2.735,00
Substrato	0
Inoculante	0

Volume de produto condenado/inutilizado: 106,58 ton/1000 litros/1000 doses

2º SEMESTRE DE 2015

Dados da fiscalização

Ação	Número
Fiscalizações realizadas	2.694
Autuações	473
Embargos realizados	38
Suspensões de registro de estabelecimento	0
Suspensões de registro de produto	0
Cancelamentos de registro de estabelecimento	0
Cancelamentos de registro de produtos	0
Estabelecimentos interditados	0
Multa aplicada (R\$)	2.924.151,16

Dados de produto

h) Amostras coletadas

Produto	Número
Fertilizante mineral simples	75
Fertilizante mineral complexo	71
Fertilizante mineral misto	817
Fertilizante orgânico/ organomineral/ biofertilizante sólido	43
Fertilizante fluido	256
Corretivo	119
Condicionador	21
Substrato	12
Inoculante	97

i) Amostras analisadas

Produto	Número
Fertilizante mineral simples	78
Fertilizante mineral complexo	73
Fertilizante mineral misto	785
Fertilizante orgânico/ organomineral/ biofertilizante sólido	50
Fertilizante fluido	274
Corretivo	109
Condicionador	16
Substrato	1
Inoculante	114

j) Volume amostrado

Produto	Toneladas/ 1000 litros/ 1000 doses
Fertilizante mineral simples	84.332,09
Fertilizante mineral complexo	22.741,60
Fertilizante mineral misto	119.117,63

Fertilizante orgânico/ organomineral/ biofertilizante sólido	4.535,41
Fertilizante fluido	25.903,33
Corretivo	261.789,00
Condicionador	23.739,90
Substrato	662,70
Inoculante	4.213,04

k) Volume analisado

Produto	Toneladas/ 1000 litros/ 1000 doses
Fertilizante mineral simples	68.670,25
Fertilizante mineral complexo	28.659,55
Fertilizante mineral misto	49.343,08
Fertilizante orgânico/ organomineral/ biofertilizante sólido	17.972,96
Fertilizante fluido	50.515,47
Corretivo	263.712,64
Condicionador	76.843,65
Substrato	9,10
Inoculante	8.414,69

l) Porcentagem de análises dentro da garantia (conformidade)

Produto	%
Fertilizante mineral simples	88
Fertilizante mineral complexo	55
Fertilizante mineral misto	66
Fertilizante orgânico/ organomineral/ biofertilizante sólido	45
Fertilizante fluido	66
Corretivo	82
Condicionador	100
Substrato	100
Inoculante	99

m) Produto apreendido

Produto	Número
Fertilizante mineral simples	15
Fertilizante mineral complexo	4
Fertilizante mineral misto	6
Fertilizante orgânico/ organomineral/ biofertilizante sólido	9
Fertilizante fluido	41
Corretivo	5
Condicionador	0
Substrato	1
Inoculante	5

n) Volume de produto apreendido

Produto	Toneladas/ 1000 litros/ 1000 doses
Fertilizante mineral simples	648,70
Fertilizante mineral complexo	890,00
Fertilizante mineral misto	242,07
Fertilizante orgânico/ organomineral/ biofertilizante sólido	44.428,85
Fertilizante fluido	116,66
Corretivo	370.918,00
Condicionador	0
Substrato	0,08
Inoculante	111,6

Volume de produto condenado/inutilizado: 0,00 ton/1000 litros/1000 doses

GRÁFICO 1 – Comparação entre as fiscalizações realizadas, o número de autuações e o montante de multas aplicadas.

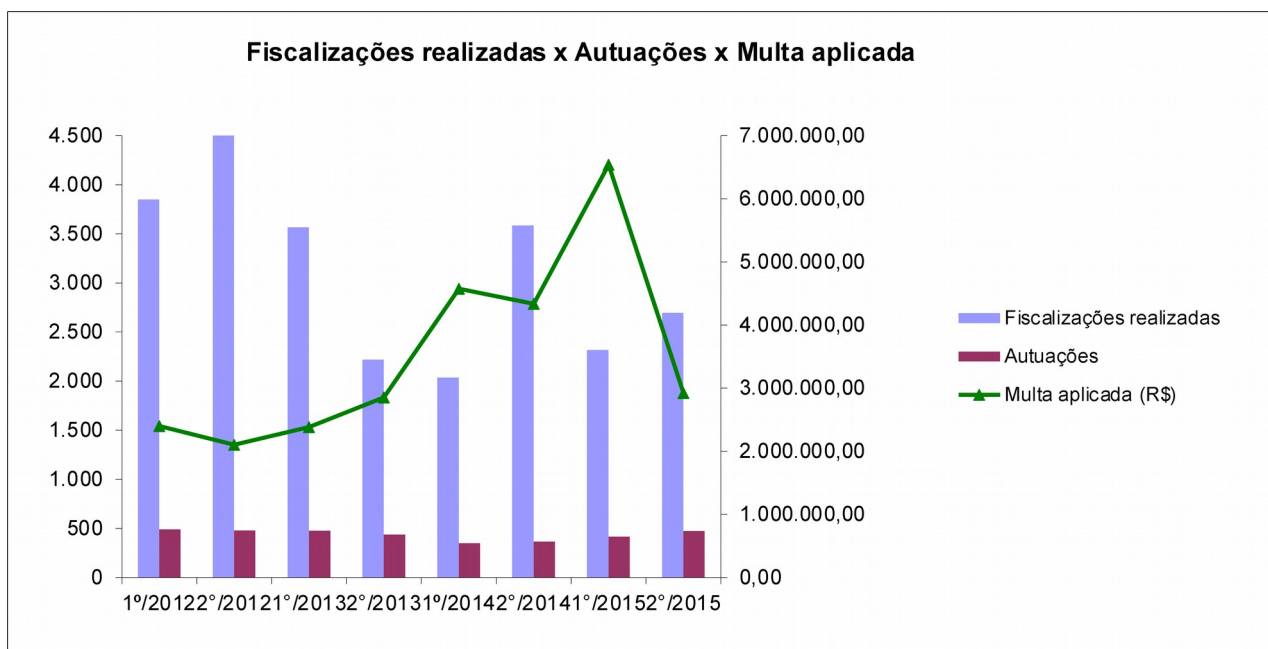
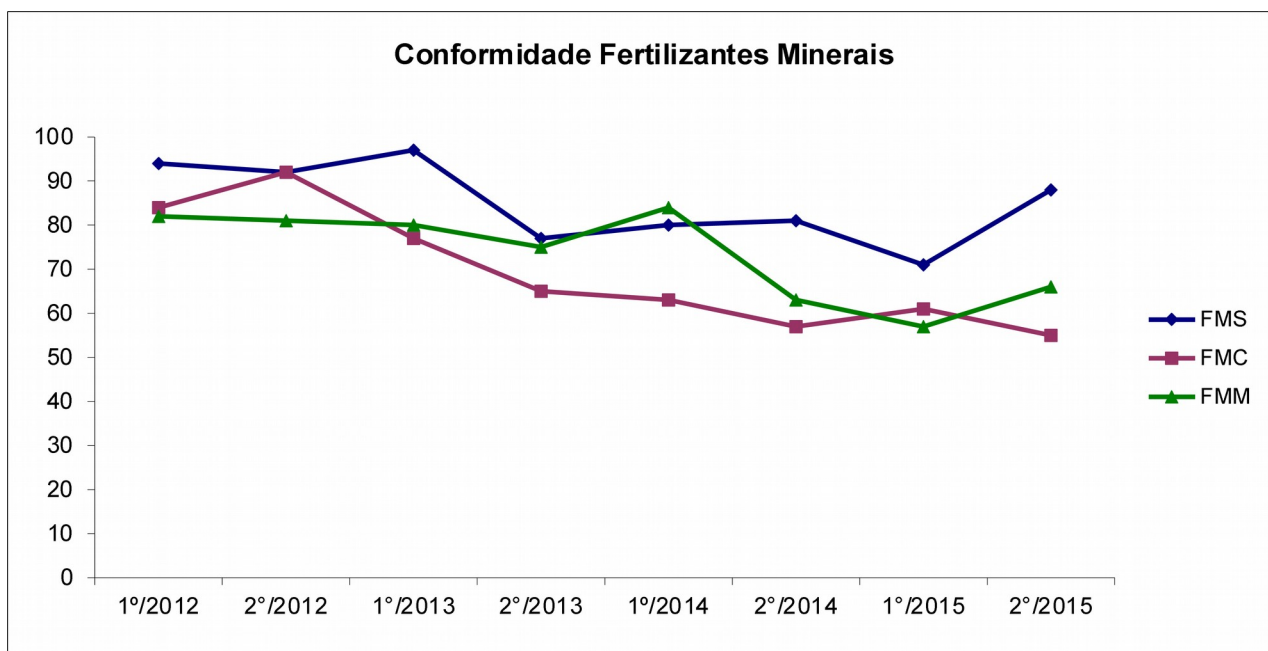
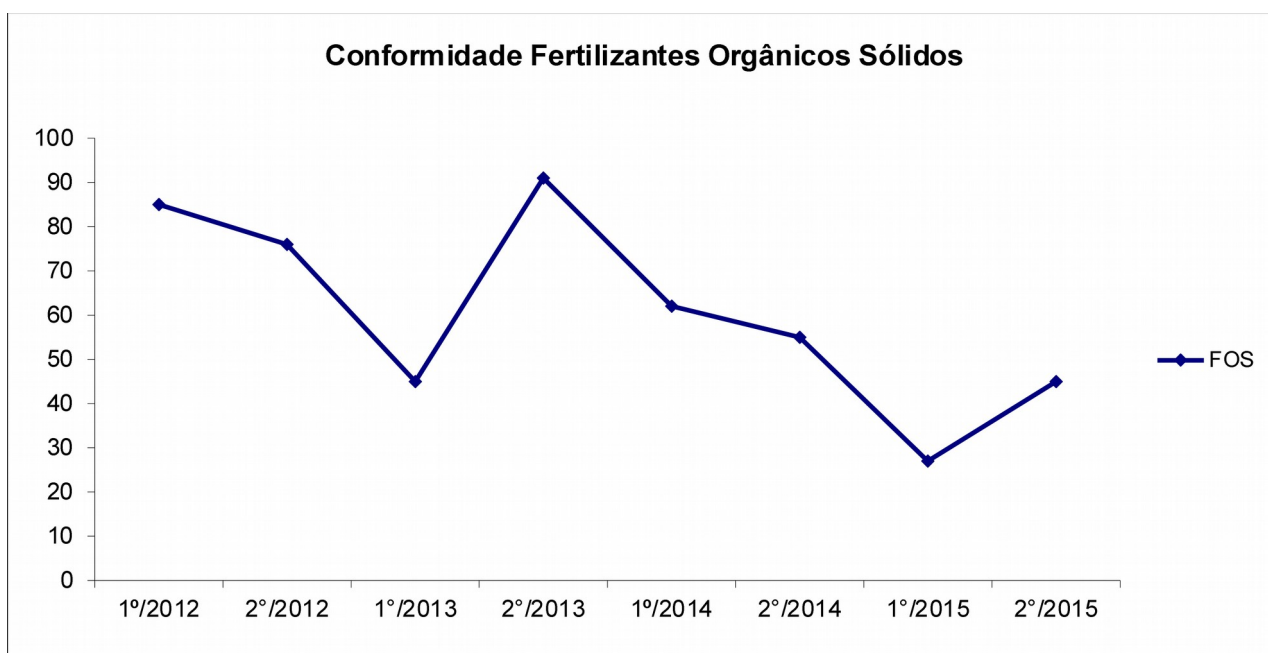


GRÁFICO 2 – Evolução da conformidade dos fertilizantes minerais.



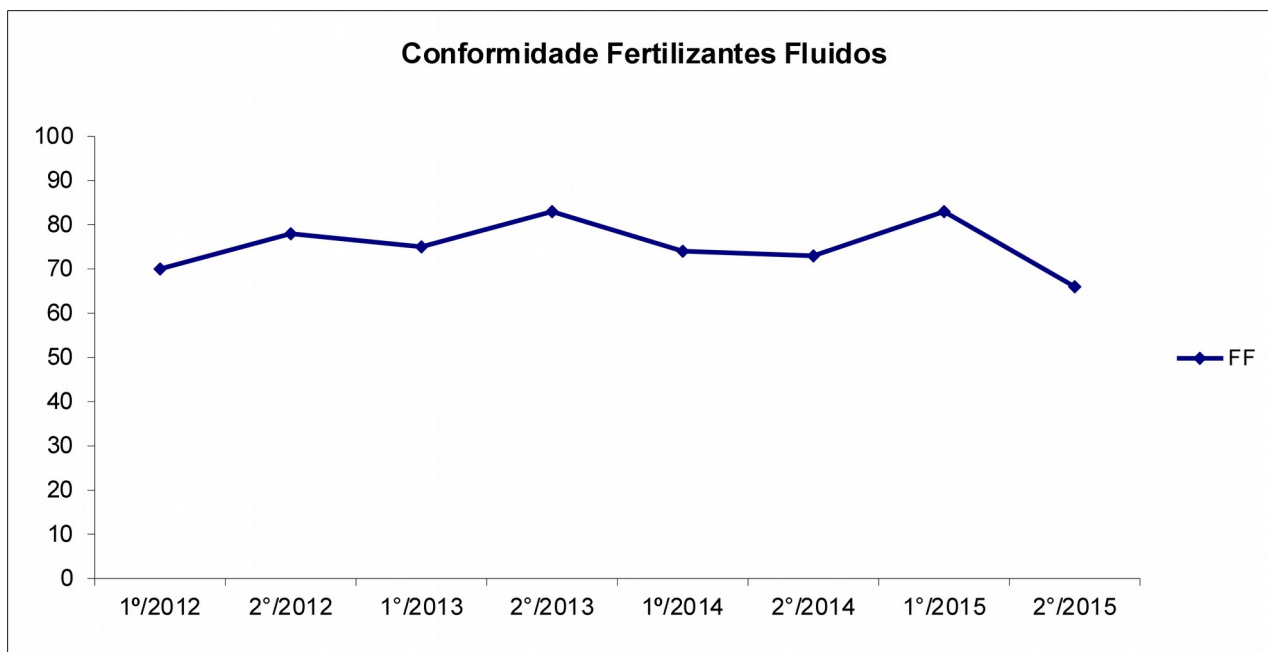
FMS = Fertilizante Mineral Simples; FMC = Fertilizante Mineral Complexo; FMM = Fertilizante Mineral Misto

GRÁFICO 3 – Evolução da conformidade dos fertilizantes orgânicos sólidos.



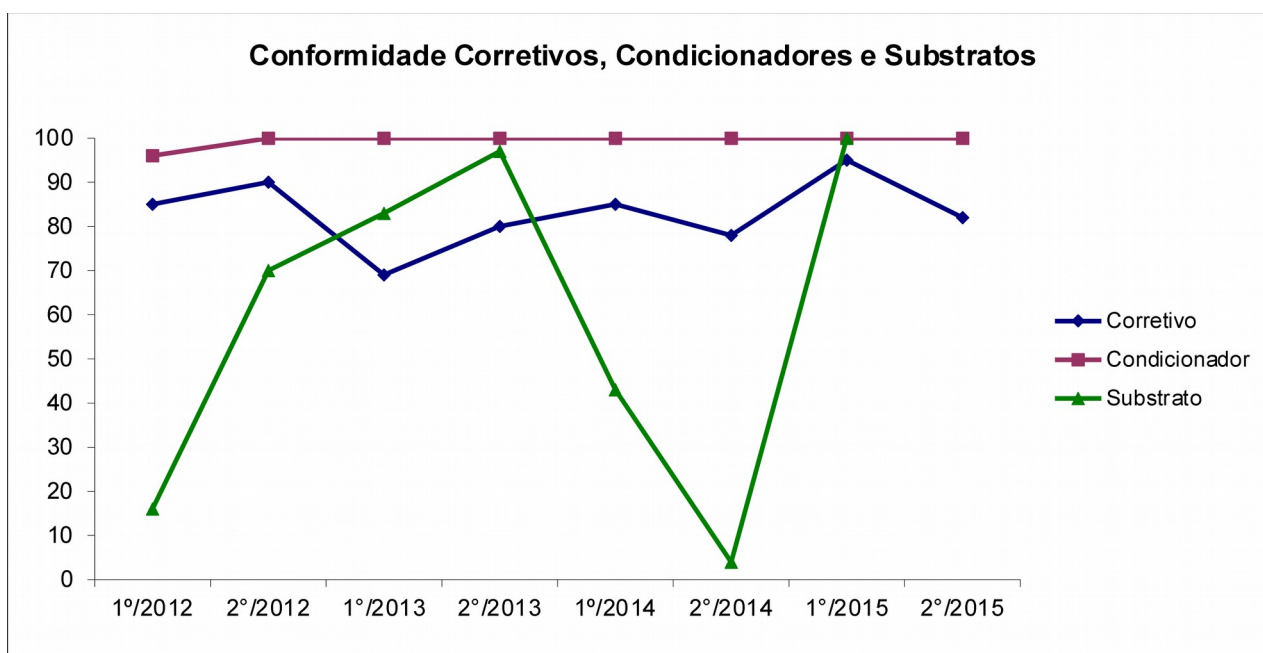
FOS = Fertilizante Orgânico/ Organomineral/ Biofertilizante Sólido.

GRÁFICO 4 – Evolução da conformidade dos fertilizantes fluidos.



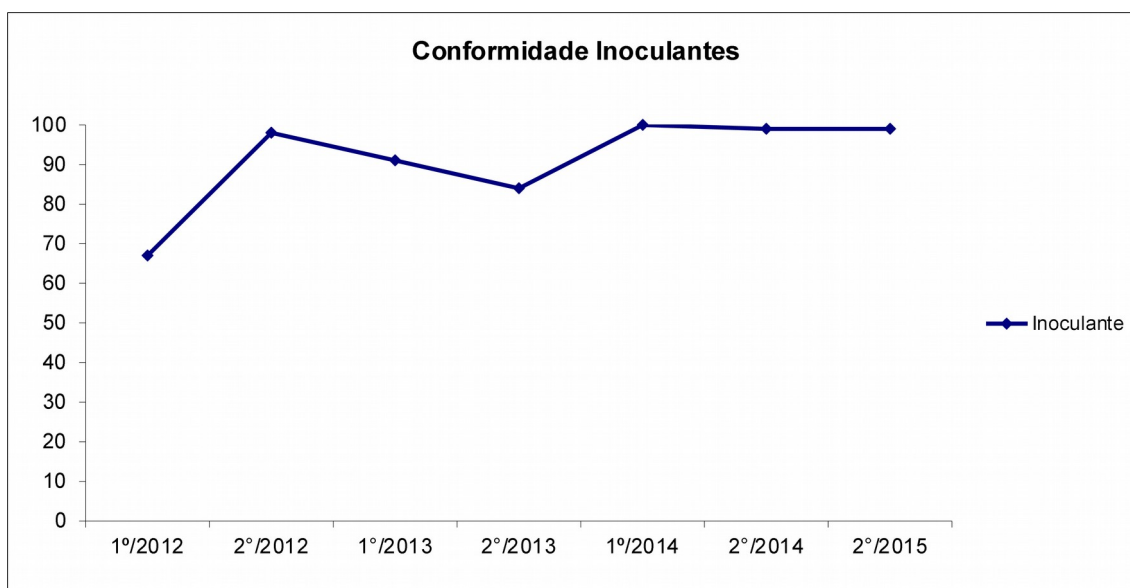
FF = Fertilizante Fluido

GRÁFICO 5 – Evolução da conformidade dos corretivos, condicionadores e substratos.



Não há dados de conformidade para os substratos no 1º semestre de 2014.

GRÁFICO 6 – Evolução da conformidade dos inoculantes.



Não há dados de conformidade para os inoculantes no 1º semestre de 2015.