



Agricultura

Ministério da Agricultura, Pecuária e Abastecimento

Coordenação Geral de Tecnologia da Informação - CGTI

**MAPA – Manual do Usuário
PGA – SIGSIF – Registro de Produto**

Versão 1.0



Coordenação Geral de Tecnologia da Informação - CGTI	
MAPA – Manual do Usuário	
PGA – SIGSIF – Registro de Produto	Data: 20/06/2016

Histórico da Revisão

Data	Versão	Descrição	Autor
20/06/2016	1.0	Criação do manual	Juan Nunez
22/06/2016	1.1	Revisão do manual	Vinícius Sales
27/06/2016	1.2	Revisão do manual	Vinícius Sales
29/06/2016	1.3	Atualização do manual	Vinícius Sales



Coordenação Geral de Tecnologia da Informação - CGTI	
MAPA – Manual do Usuário	
PGA – SIGSIF – Registro de Produto	Data: 20/06/2016

Índice

1. OBJETIVO	5
2. ATORES	5
3. PRE - CONDIÇÕES	ERRO! INDICADOR NÃO DEFINIDO.
4. PASSOS	5
4.1 CONSULTAR SOLICITAÇÃO DE REGISTRO DE PRODUTO	5
4.2 SOLICITAR REGISTRO DE PRODUTO	6
4.2.1 Nova Solicitação	6
4.2.2 Preenchimento dos campos (Parte 1)	8
4.2.3 Preenchimento dos campos (Parte 2)	11
4.3 ALTERAR RASCUNHO DA SOLICITAÇÃO DE REGISTRO DE PRODUTO	17
4.4 VISUALIZAR SOLICITAÇÃO	19
4.5 CANCELAR SOLICITAÇÃO	20
4.6 VISUALIZAR OCORRÊNCIA	20
GLOSSÁRIO	23



Coordenação Geral de Tecnologia da Informação - CGTI	
MAPA – Manual do Usuário	
PGA – SIGSIF – Registro de Produto	Data: 20/06/2016

Índice de Figuras

Figura 1: Tela - Consultar Solicitação de Registro de Produto	5
Figura 2: Tela - Resultados da Consulta	6
Figura 3.3: Tela - Campo Atributos Específicos	9
Figura 3.4: Tela – Campo Outras informações	10
Figura 3.5: Tela - Campo Dados da Espécie	10
Figura 3.6: Tela - Campo Comercialização	11
Figura 3.7: Tela – Campo Cadastrar Ingrediente da Composição.....	11
Figura 3.7.1: Tela – Cadastrar Ingrediente da Composição (Tipo de Ingrediente Mix).....	12
Figura 3.7.2: Tela – Cadastrar Ingrediente da Composição (Tipo de Ingrediente Aroma).....	13
Figura 3.8: Tela – Campo Processo de Fabricação.....	13
Figura 3.10: Tela - Campo Cadastrar Embalagem	15
Figura 3.12: Tela – Botões ‘Salvar Rascunho’, ‘Salvar e enviar’ e ‘Cancelar’	17
Figura 3.13: Tela - Resultados da Consulta (Tipo Solicitação – rascunho).....	18
Figura 4: Tela - Visualizar Solicitação	20
Figura 5: Tela - Visualizar Ocorrência	20
Figura 6: Tela – Resolver Pendência	21



1. OBJETIVO

Este manual descreve os passos para que o usuário possa solicitar o registro de produto. Possibilitando a realização de consulta de solicitação, visualizar dados da solicitação, alterar rascunho, excluir solicitação, cancelar solicitação, exportar lista de resultados da consulta e visualizar ocorrências.

2. ATORES

Estabelecimento Solicitante.

3. ACESSANDO O SISTEMA

A aplicação estará disponível no portal de aplicativos Web do MAPA. Para acessar ao sistema o usuário deverá acessar o portal de aplicativos (<http://sistemasweb.agricultura.gov.br>) e selecionar a opção [PGA_SIGSIF].

4. PASSOS

Seguem as instruções de uso das ações disponibilizadas pelo sistema:

4.1 CONSULTAR SOLICITAÇÃO DE REGISTRO DE PRODUTO

4.1.1 Dentro do sistema, selecionar a opção “**Selecionar registro de produto**” no menu de **Inspeção**. O sistema apresentará a tela de consulta de registros conforme é demonstrado a baixo:

Ministério da Agricultura, Pecuária e Abastecimento

PGA-SIGSIF

Rev.1 - PGA SIGSIF

SIGSIF - Registro de Produto

Usuário: Rodrigo Gomes de Cayres
Data: 27/06/2016 14:47
Sair do Sistema

» Solicitação de registro de produto » Consultar solicitação de registro de produto

Consultar solicitação de registro de produto Ajuda

» Informativo da solicitação/Produto registrado

Ámbito de inspeção
: Seleção

Razão social/Nome

Denominação de venda

Produto regulamentado

Tipo de solicitação

Nº do controle/Registro do estabelecimento

UF País

Processo n°

Produto padronizado

Situação da solicitação

CNPJ/CPF

Processo de aprovação

Número do registro do produto

Categoria de produto

Situação do produto registrado

*Campo(s) de preenchimento obrigatório

Consultar Novo Limpar

Solicitação de registro de produto Exportar planilha

Seleção	Âmbito de inspeção	Nº do controle/Regi do estabelecim	CNPJ/CPF	Razão social/Nome	UF	País	Tipo de solicitação	Situação da solicitação	Processo n°	Denominação de venda	Produto regulamentado	Produto padronizado	Categoria de produto	Início de análise	Término de análise	Processo de aprovação
Nenhum registro encontrado																

(1 of 1)

Visualizar/Imprimir Alterar Solicitação Resolver Pendência
Visualizar Ocorrência Excluir Solicitação Cancelar Solicitação

Versão - 1.0 | 24/06/2016 13:00

Figura 1: Tela - Consultar Solicitação de Registro de Produto



4.1.2 Para realizar a consulta é necessário fornecer os valores dos campos e clicar no botão “Consultar”.

Obs. Para obter informações sobre os campos de consulta, clicar nos “Tooltips”. O sistema exibirá o descritivo da informação que deve conter no campo. (Inglês)

Ao clicar no botão “Limpar filtros”, todos os campos preenchidos serão limpos.

4.1.3 Ao clicar em consultar o sistema mostrará a lista dos registros da consulta realizada.

Solicitação de registro de produto

[Exportar planilha](#)

Seleciona	Âmbito de inspeção	Nº do controle/Regis do estabelecimen	CNPJ/CPF	Razão social/Nome	UF	País	Tipo de solicitação	Situação da solicitação	Processo n°	Denominação de venda	Produto regulamentado	Produto padronizado	Categoria de produto	Início de análise	Termo de análise	Processo de aprovação
<input type="radio"/>	SIF	123456789	77.286.735/0001-58	Alimentação e Saúde	SP	ANGOLA	Solicitação de Registro de Produto	Nova	PRP/000001/2016	xpto		MÚDOS TEMPERADOS CONGELADOS DE MARRECO	PRODUTOS NÃO SUBMETIDOS A TRATAMENTO TÉRMICO			
<input type="radio"/>	SIF	123456789	77.286.735/0001-58	Alimentação e Saúde	SP	AFRICA DO SUL	Solicitação de Registro de Produto	Nova	PRP/000003/2016	Teste 21/06/2016 - 11:38		MÚDOS TEMPERADOS CONGELADOS DE MARRECO	PRODUTOS NÃO SUBMETIDOS A TRATAMENTO TÉRMICO			
<input type="radio"/>	SIF	425451	01.729.229/0001-24	Granja Recanto Feliz LTDA	SP	AFEGANISTAO	Solicitação de Registro de Produto	Nova	PRP/000003/2016	Teste Novo Lau	BACON	BACON	PRODUTOS SUBMETIDOS A TRATAMENTO TÉRMICO - COCCÃO			
<input type="radio"/>	SIF	425451	01.729.229/0001-24	Granja Recanto Feliz LTDA	SP	BRASIL	Solicitação de Registro de Produto	Nova	PRP/000007/2016	Hambúrguer Bovino		HAMBURGUER CONGELADO DE BOVINO	PRODUTOS NÃO SUBMETIDOS A TRATAMENTO TÉRMICO			
<input type="radio"/>	SIF	123456789	77.286.735/0001-58	Alimentação e Saúde	SP	BRASIL	Solicitação de Registro de Produto	Nova	PRP/000009/2016	Teste Teste		PRESUNTO COZIDO	PRODUTOS SUBMETIDOS A TRATAMENTO TÉRMICO - COCCÃO			
<input type="radio"/>	SIF	123456789	77.286.735/0001-58	Alimentação e Saúde	SP	AFEGANISTAO	Solicitação de Registro de Produto	Nova	PRP/000010/2016	Denominação de venda		MÚDOS TEMPERADOS CONGELADOS DE CODORNA	PRODUTOS NÃO SUBMETIDOS A TRATAMENTO TÉRMICO			
<input type="radio"/>	SIF	425451	01.729.229/0001-24	Granja Recanto Feliz LTDA	SP	BRASIL	Solicitação de Registro de Produto	Nova	PRP/000008/2016	Teste Níva		CARNE SALGADA COZIDA DEFUMADA DE BOVINO COM OSSO	PRODUTOS SUBMETIDOS A TRATAMENTO TÉRMICO - COCCÃO			

(1 of 1)

[Visualizar/Imprimir](#) [Alterar Solicitação](#) [Resolver Pendência](#)
[Visualizar Ocorrência](#) [Excluir Solicitação](#)
[Cancelar Solicitação](#)

Figura 2: Tela - Resultados da Consulta

O usuário poderá “Alterar” ou “Excluir” um registro. Para isso, é necessário selecionar o registro desejado e clicar no botão no qual pretende realizar tais ações.

O sistema disponibiliza a funcionalidade de exportar o resultado da consulta realizada para uma planilha. Neste caso basta clicar no botão “Exportar planilha” e automaticamente iniciará um download do arquivo em formato CSV e XLS

Obs. A funcionalidade exportar planilha exportará todos os registros da consulta. Não é necessário marcar as linhas de registro.

4.2 SOLICITAR REGISTRO DE PRODUTO

4.2.1 NOVA SOLICITAÇÃO

4.2.1.1 Na tela de consulta mencionada anteriormente, clicar no botão “Nova solicitação”. O sistema mostrará a tela Solicitar Registro de Produto:



» Solicitação de registro de produto » Inclusão da solicitação de registro de produto

Inclusão da solicitação de registro de produto

Ajuda

» Informativo da solicitação/Produto registrado

Solicitação N°	Tipo de solicitação	Situação atual	Data da última atualização de situação
<input type="text"/>	Solicitação de Registro de Produto	Nova	<input type="text"/>

» Identificação do estabelecimento solicitante

* Tipo de estabelecimento	Âmbito de inspeção	Pais
Nacional <input type="text"/>	SIF <input type="text"/>	BRASIL <input type="text"/>
CNPJ/CPF	Razão social/Nome	N° do controle/Registro do estabelecimento
77.286.735/0001-58 <input type="text"/>	Alimentação e Saúde <input type="text"/>	123456789 <input type="text"/>

» Dados do registro de produto

* Denominação de venda	Processo n°
<input type="text"/>	<input type="text"/>
* Área	* Produto padronizado
-- Seleção --	-- Seleção --
Produto regulamentado	* Categoria de produto
-- Seleção --	<input type="text"/>
* Processo tecnológico de produto	* Característica de produto
-- Seleção --	-- Seleção --
* Forma de conservação de produto	* Unidade de medida
-- Seleção --	<input type="text"/>
* Forma de obtenção	* Finalidade de produto
-- Seleção --	-- Seleção --

» Atributos específicos

Atributos específicos	Atributos específicos selecionados
<ul style="list-style-type: none"> Produto orgânico Alegação funcional/saúde Denominação de origem/ indicação de procedência/denominação de origem protegida - dop Uso de marcas de terceiros Exclusivo para exportação Prêmios Kosher Halal 	<input type="text"/>

» Dados da espécie

+ Novo				
Grupo de espécie	Espécie	Nome científico	Nome comum	Opções
Nenhum registro encontrado				
(1 of 1) < >				

» Comercialização

* Mercado interno

-- Seleção --

» Mercado externo


Mercado comum	Mercado comum selecionado	Paises	Paises selecionados
<ul style="list-style-type: none"> MARCADO COMUM TESTE MARCELLO MERCADO COMUM TESTE MARCELLO DOIS 	<input type="text"/>	<ul style="list-style-type: none"> ITALIA KOSOVO FRANÇA ARGENTINA AFEGANISTAO ANDORRA ANGUILLA ANTIGUA E BARBUDA ARUBA BAHAMAS 	<input type="text"/>



Figura 3: Tela - Solicitar Registro de Produto

4.2.2 PREENCHIMENTO DOS CAMPOS (PARTE 1)

4.2.2.1 Na área “Identificação do Estabelecimento Solicitante” é necessário vincular um estabelecimento para a solicitação que está sendo criada.

Clicar no botão “**Vincular estabelecimento**”, que é representado pelo ícone . O sistema mostrará a seguinte tela:

Pesquisar Estabelecimento ✕

* Tipo de estabelecimento
Nacional

* Âmbito de inspeção
SIF

* Países selecionados
BRASIL

* N° do controle/Registro do estabelecimento

*Campo(s) de preenchimento obrigatório

Selecione	CNPJ/CPF	Razão social/Nome
<input checked="" type="radio"/>	77.286.735/0001-58	Alimentação e Saúde
<input type="radio"/>	65.623.229/0001-28	Alimentos São Paulo
<input type="radio"/>	01.729.229/0001-24	Granja Recanto Feliz
<input type="radio"/>	01.729.229/0001-24	Granja Recanto Feliz

(1 of 1)

Figura 3.1: Tela - Vincular Estabelecimento

4.2.2.2 Para vincular o estabelecimento é necessário consultar o registro informando os dados do estabelecimento e em seguida clicar no botão “**Consultar**”.

O sistema apresentará o resultado obtido.

4.2.2.3 Após selecionar o registro a ser vinculado, clicar no botão “**Incluir**”. O sistema retornará para a tela “*Solicitar Registro de Produto*” com o estabelecimento vinculado.



4.2.2.4 Na área “Dados do Registro do Produto” o preenchimento é simples, basta informar os valores dos campos.

» Dados do registro de produto

* Denominação de venda

* Área

Produto regulamentado

* Processo tecnológico de produto

* Forma de conservação de produto

* Forma de obtenção

Processo nº

* Produto padronizado

* Categoria de produto

* Característica de produto

* Unidade de medida

* Finalidade de produto

» Atributos específicos

Atributos específicos

- Produto orgânico
- Alegação funcional/saúde
- Denominação de origem/ indicação de procedência/denominação de origem protegida - dop
- Uso de marcas de terceiros
- Exclusivo para exportação
- Prêmios
- Kosher
- Halal

Atributos específicos selecionados

Figura 3.2: Tela - Campo Dados do Registro de Produto

Obs. Para ter mais informações sobre os campos de preenchimento basta somente clicar no tooltip que esta ao lado de cada campo.

4.2.2.5 Na área “Atributos específicos”, clicar nos registros da caixa de seleção ‘atributos específicos’ e clicar na seta para levar o registro para a lista de ‘atributos específicos selecionados’.

» Atributos específicos

Atributos específicos

- Produto orgânico
- Alegação funcional/saúde
- Denominação de origem/ indicação de procedência/denominação de origem protegida - dop
- Uso de marcas de terceiros
- Exclusivo para exportação
- Prêmios
- Kosher
- Halal

Atributos específicos selecionados

Figura 3.3: Tela - Campo Atributos Específicos

4.2.2.6 Na “Área Outras Informações”, o sistema mostrará links para consultar documentos dos produtos regulamentados. Esta opção irá depender do dado informado no campo ‘produto padronizado’

Obs.: Esta informação será exibida automaticamente apenas quando o solicitante selecionar o Produto Regulamentado para registro e o Produto Regulamentado selecionado possuir regulamento vigente.



Figura 3.4: Tela – Campo Outras informações

4.2.2.7 Na “Área Dados da Espécie”, preencha os campos ‘grupo de espécie’ e ‘Espécie’, em seguida clicar no botão **Inserir**. O sistema irá mostrar uma lista com os registros inseridos selecionado. Para poder excluir um registro selecionado, clicar para marcar o registro depois no botão **Excluir**.

Obs.: Quando existir no cadastrado do Produto Padronizado "Grupo Espécie" e "Espécie", o sistema deverá exibir esses dados na lista e não deverá permitir a exclusão. O que não impede a inserção de mais dados.

Quando a “Espécie” cadastrada no Produto Padronizado for “Peixe”, nesse caso, o sistema deverá exibir os dados da espécie somente nos campos para inserir a espécie, habilitando os campos “Nome Científico” e “Nome Comum”, o usuário que deverá inserir os dados na lista

Figura 3.5: Tela - Campo Dados da Espécie

4.2.2.8 Na área “Comercialização” a seleção funciona igual ao campo dos atributos específicos citado acima. Basta selecionar o valor na caixa de seleção ‘Mercado Comum’ e clicar na seta para levar o registro para a caixa ‘Mercado Comum Selecionado’.



Figura 3.6: Tela - Campo Comercialização

4.2.2.9 Depois de ter preenchidos os campos corretamente clicar no botão **“Criar solicitação e continuar”**

Caso o sistema não informe campos sem preenchimento, o mesmo irá salvar os preenchimentos anteriores e apresentará mais campos para preenchimento.

4.2.3 PREENCHIMENTO DOS CAMPOS (PARTE 2)

4.2.3.1 Na área “Composição”, clicar no botão **“Novo ingrediente”** para cadastrar uma composição. Ao clicar no botão o sistema apresentará a tela a baixo.

Figura 3.7: Tela – Campo Cadastrar Ingrediente da Composição

4.2.3.2 Preencher os campos e clicar em inserir. Após inserir os dados clicar em salvar, automaticamente o sistema retornará para a tela Solicitar Registro de Produto com a composição cadastrada.



O sistema disponibiliza as funções de visualização, edição e exclusão dos ingredientes cadastrados pelo usuário.

Obs.: Ao clicar no botão limpar, todos os dados informados nos campos serão limpos.

4.2.3.2.1 Preenchimento dos Tipos de Ingredientes mix e/ou aroma.

Ao selecionar o Tipo de Ingrediente **MIX**, o sistema apresenta a tela abaixo:

Cadastrar mix da composição do produto

▶ Dados do ingrediente da composição

* Tipo de ingrediente: MX
* Nome do ingrediente: :: Seleção ::
* Quantidade: 0
* Unidade de medida: :: Seleção ::
Porcentagem: 0

▶ Dados do ingrediente da composição do mix

* Tipo de ingrediente de mix: :: Seleção ::
* Nome do ingrediente do mix: :: Seleção ::
* Quantidade de mix: 0
Unidade de medida do mix:
Porcentagem no mix: 0.0

+ Inserir

Tipo de ingrediente	Nome do ingrediente	Quantidade	Unidade de medida	Porcentagem no mix	Porcentagem na composição	Opções
Nenhum registro encontrado						
Total				100%	100%	

[Página: 1/1]

*Campo(s) de preenchimento obrigatório

Confirmar Cancelar

Figura 3.7.1: Tela – Cadastrar Ingrediente da Composição (Tipo de Ingrediente Mix)

4.2.3.2.2 Preencher os campos e clicar no botão 'Inserir'. Caso não deseje adicionar mais ingredientes clicar no botão confirmar.

4.2.3.2.3 Ao selecionar o Tipo de Ingrediente **Aroma**, o sistema apresenta a tela abaixo:



Cadastrar mix da composição do produto

► Dados do ingrediente da composição

* Tipo de ingrediente		* Nome do ingrediente	
<input type="text" value=":: Selecione ::"/>		<input type="checkbox"/> :: Selecione :: <input type="checkbox"/> ALIMENTO A BASE DE MANTEIGA E MARGARINA <input type="checkbox"/> ALMÔNDEGA CONGELADA DE BOVINO <input type="checkbox"/> ALMÔNDEGA CONGELADA DE FRANGO <input type="checkbox"/> ALMÔNDEGA CONGELADA DE SUÍNO <input type="checkbox"/> ALMÔNDEGA CONGELADA DE SUÍNO <input type="checkbox"/> ALMÔNDEGA COZIDA CONGELADA DE SUÍNO	
* Quantidade	* Unidade de medida	Porcentagem	
<input type="text" value="0"/>	<input type="text" value=":: Selecione ::"/>	<input type="text" value="0"/>	

*Campo(s) de preenchimento obrigatório

Figura 3.7.2: Tela – Cadastrar Ingrediente da Composição (Tipo de Ingrediente Aroma)

4.2.3.2.4 Preencher os campos e clicar no botão ‘Confirmar’

4.2.3.3 Na área “Processo de Fabricação”, o preenchimento é simples.

► Processo de fabricação

* Processo de fabricação

4000 Caracteres restantes.

Figura 3.8: Tela – Campo Processo de Fabricação



4.2.3.4 Na área “Rótulo Cadastrado”, clicar no botão ‘*Novo Rótulo*’ para cadastrar um novo rótulo. O sistema apresentará a tela a baixo.

Cadastrar rótulo ✕

▶ **Dados do rótulo**

* Marca do produto * Situação
:: Selezione ::

* Número do registro do produto Validade do rótulo
27/06/2016 à 27/06/2016

▶ **Anexar rótulo**

* Selecionar arquivo

Procurar Anexar Limpar

* :: Selezione ::
Ativo

▶ **Lista de rótulo anexado**

Marca do produto	Marca do produto	Nome do arquivo	Data	Situação	Opções
No records found.					

(1 of 1) [=<] [<] [>] [>=]

*Campo(s) de preenchimento obrigatório

Figura 3.9: Tela - Campo Cadastrar Rótulo

4.2.3.5 Preencher os campos e clicar em cadastrar, automaticamente o sistema retornará para a tela Solicitar Registro de Produto com o rótulo cadastrado.

Obs.: No campo ‘*Anexar Rótulo*’ é necessário clicar primeiramente no botão anexar antes de salvar a composição, para que o anexo seja carregado.

O sistema disponibiliza as funções de visualizar, editar, ativar, inativar e excluir os rótulos cadastrados pelo usuário.

4.2.3.6 Na área “*Embalagem Cadastrada*”, clicar no botão ‘*Nova Embalagem*’ para cadastrar uma nova embalagem. O sistema apresentará a tela a baixo.



Incluir embalagem do produto ✕

▶ **Dados da embalagem**

* Categoria da embalagem :: Selecione ::	* Tipo de embalagem :: Selecione ::
* Qtde. de produto acondicionado por embalagem <input type="text"/>	* Unidade de medida :: Selecione ::
* Situação Ativo	

*Campo(s) de preenchimento obrigatório

Figura 3.10: Tela - Campo Cadastrar Embalagem

4.2.3.7 Preencher os campos e clicar em confirmar, automaticamente o sistema retornará para a tela Solicitar Registro de Produto com a embalagem cadastrada.

O sistema disponibiliza as funções de visualizar, editar, ativar, inativar e excluir as embalagens cadastradas pelo usuário.

4.2.3.8 Na área '*Vinculação entre embalagens e Rótulos*', clicar no botão '*Novo Vínculo*' para realizar a vinculação entre rótulo e embalagem. O sistema apresentará a tela abaixo.



Vincular embalagem e rótulo

▶ Vincular rótulo e embalagem

* Embalagem cadastrada
:: Seleccione ::

* Rótulo cadastrado
:: Seleccione ::

* Situação
Ativo

Data início do vínculo
27/06/2016

*Campo(s) de preenchimento obrigatório

✓ Confirmar ✕ Cancelar

Figura 3.11: Tela - Campo Vinculação entre Rótulo e Embalagem

4.2.3.8 Preencher os campos e clicar em confirmar, automaticamente o sistema retornará para a tela Solicitar Registro de Produto com a vinculação realizada.

O sistema disponibiliza as funções de editar, ativar, inativar e excluir as embalagens cadastradas pelo usuário.

4.2.3.9 Na área 'Anexar Arquivos Diversos', clicar no botão 'Procurar' e localizar o arquivo a ser anexado. Após localizar o arquivo, clicar no botão 'Inserir', para inserir o arquivo.

Obs.: O sistema só permite arquivos de extensão **.DOC, .DOCX, .PDF, .XLS, .XLSX, .ODF, .JPG, .PNG**, e que não excedam o limite de tamanho máximo de **5 mb**.

Após o término de inserção de anexos, o sistema disponibiliza as opções de:

'Salvar Rascunho': Nesta opção o usuário poderá alterar a solicitação, bem como excluir.

'Salvar e Enviar': Nesta opção a solicitação será salva e enviada para análise, não sendo possível mais sua alteração.

'Cancelar': Somente será possível o cancelamento das Solicitações de Registro de Produto que não possuem Produto Regulamentado e que estiverem com situação "Enviada" ou "Reenviada" ou "Em Análise" ou "Em Reanálise" ou "Com Pendência". O cancelamento da Solicitação de Registro de Produto deverá ser realizada apenas pelo solicitante criador da solicitação.



Nome do arquivo: Envio obrigatório:

Procurar | Inserir | Limpar

Nome do arquivo	Módulo	Natureza de solicitação	Área	Seções do formulário	Envio obrigatório	Data de inclusão	Situação	Opções
No records found								

(1 of 1) < >

*Campos() de preenchimento obrigatório

Salvar e Rascunho | Salvar e Enviar | Cancelar

Figura 3.12: Tela – Botões ‘Salvar Rascunho’, ‘Salvar e enviar’ e ‘Cancelar’.

Obs.: Após o envio para análise, o analista verificará a existência de alguma pendência. Caso exista, o mesmo devolverá a solicitação com o status de ‘Com Pendência’ para que o solicitante efetue as devidas correções.

Para resolver as pendências o solicitante deverá seguir os passos do tópico 4.7

4.3 ALTERAR RASCUNHO DA SOLICITAÇÃO DE REGISTRO DE PRODUTO

4.3.1 Execute os passos de consulta para localizar o **rascunho** salvo.

Ministério da Agricultura, Pecuária e Abastecimento

PGA-SIGSIF
Rev.1 - PGA SIGSIF

Usuário: Rodrigo Gomes de Cayres
Data: 27/05/2016 15:42
[Sair do Sistema](#)

SIGSIF Registro de Produto

» Solicitação de registro de produto » Consultar solicitação de registro de produto

[Ajuda](#)

Consultar solicitação de registro de produto

» Informativo da solicitação/Produto registrado

Âmbito de Inspeção
SIF

Razão social/Nome

Denominação de venda

Produto regulamentado

Tipo de solicitação
Solicitação de Registro de Produto

Nº do controle/Registro do estabelecimento

UF País

Processo nº

Produto padronizado

Situação da solicitação
Rascunho

CNPJ/CPF

Processo de aprovação

Número do registro do produto

Categoria de produto

Situação do produto registrado

*Campo(s) de preenchimento obrigatório

[Q Consultar](#)
[+ Novo](#)
[L Limpar](#)

Solicitação de registro de produto

[Exportar planilha](#)

Seleção	Âmbito de Inspeção	Nº do controle/Regi do estabelecimento	CNPJ/CPF	Razão social/Nome	UF	País	Tipo de solicitação	Situação da solicitação	Processo nº	Denominação de venda	Produto regulamentado	Produto padronizado	Categoria de produto	Início de análise	Término de análise	Processo de aprovação
<input checked="" type="radio"/>	SIF	123456789	77.286.735/0001	Alimentação e Saúde	SP	AFEGANISTAO	Solicitação de Registro de Produto	Rascunho	PRP.000004201	Teste		MÍLDOS TEMPERADOS CONGELADOS DE CODORNA	PRODUTOS NÃO SUBMETIDOS A TRATAMENTO TÉRMICO			
<input type="radio"/>	SIF	123456789	77.286.735/0001	Alimentação e Saúde	SP	BRASIL	Solicitação de Registro de Produto	Rascunho	PRP.000005201	Hamburger		HAMBURGUER CONGELADO DE BOVINO	PRODUTOS NÃO SUBMETIDOS A TRATAMENTO TÉRMICO			
<input type="radio"/>	SIF	123456789	77.286.735/0001	Alimentação e Saúde	SP	BRASIL	Solicitação de Registro de Produto	Rascunho	PRP.000006201	Nivia		MÍLDOS TEMPERADOS CONGELADOS DE CODORNA	PRODUTOS NÃO SUBMETIDOS A TRATAMENTO TÉRMICO			

(1 of 1) [«](#) [»](#) [1](#) [«](#) [»](#)

[Q Visualizar/Imprimir](#)
[Alterar Solicitação](#)
[Resolver Pendência](#)
[Q Visualizar Ocorrência](#)
[Excluir Solicitação](#)
[Cancelar Solicitação](#)

Versão - 1.0 | 24/06/2016 13:00

Figura 3.13: Tela - Resultados da Consulta (Tipo Solicitação – rascunho)

4.3.2 Selecionar um registro da lista com a situação “Rascunho” e clicar em “Alterar Solicitação”

O sistema mostrará a tela de alteração de solicitação de produto.

4.3.3 Após alterar os dados da solicitação clicar em **“Salvar e enviar”** o status da solicitação mudará para *“Enviada”*. E mostrará a mensagem de *“solicitação enviada com sucesso”* Ou também ao clicar em **Salvar Rascunho** a solicitação permanecerá em status rascunho.

4.4.2 Somente será possível excluir uma solicitação que esteja com o status ‘Rascunho’. Selecionando/marcando o registro e clicar em **Excluir**. Clicar em **confirmar** e o sistema retornará uma mensagem de registro excluído com sucesso.



4.4 VISUALIZAR SOLICITAÇÃO

4.4.1 Para visualizar a solicitação execute os passos de consulta para localizar a solicitação e selecione o registro localizado, em seguida clicar em **“Visualizar solicitação”** o sistema somente mostrará a tela com os campos preenchidos com a única opção de **voltar** para lista das solicitações.

Ministério da Agricultura, Pecuária e Abastecimento
PGA-SIGSIF
Versão 1.0 - 19/06/2016
SIGSIF - Registro de Produto

Visualização da solicitação de registro de produto

Informativo de solicitação/Produto registrado

Solicitação N°: 4
Tipo de solicitação: Solicitação de Registro de Produto
Situação atual:
Data de última atualização de situação: 2016.06.21

Identificação do estabelecimento solicitante

Tipo de estabelecimento: Nacional
Assento de registro: 001
País: AFGANISTÃO
N° de controle/registro do estabelecimento:
CNPJ/CNP: 7728735000108
Razão social/nome: Alimentação e Saúde

Dados do registro de produto

Denominação de venda: Leite
Processo N°: 4
Área: Leite e Derivados
Produto patentado: MÍOOS TEMPERADOS CONGELADOS DE COORDINA
Produto regulamentado:
Classe de produto: PRODUTOS NÃO SOMETIDOS A TRATAMENTO TÉRMICO
Processo tecnológico de produto: TEMPERAÇÃO
Característica de produto: COARADO
Forma de conservação de produto: CONGELADOS
Unidade de medida: Quilograma
Forma de obtenção:
Processo de produto: Pasteurizado

Atributos específicos

Produto orgânico

Outras informações

Lista de espécies

Arma	Grupo de espécie	Código	Espécie	Nome científico	Nome comum
(1 of 1)					

Comercialização

Mercado interno: AFGANISTÃO

Mercado externo

Mercado comum (Mercado externo): MERCADO COMUM TESTE MARCELLO
 País (Mercado externo): POLA

Composição

Tipo de ingrediente	Nome do ingrediente	Quantidade	Unidade de medida	Porcentagem	Opções
Ingrediente regulamentado				Total de porcentagem	100%
(Página 1)					

Processo de fabricação

Processo de fabricação:

Rótulo cadastrado

Marca do produto	Número do registro do produto	Arma	Validade data início	Validade data fim	Situação	Opções
No records found						
(1 of 1)						

Embalagem cadastrada

Categoria de embalagem	Tipo de embalagem	Qtd. de produto acondicionado por embalagem	Unidade de medida	Situação	Opções
No records found					
(1 of 1)					

Vinculação entre embalagens e rótulos

Categoria de embalagem	Tipo de embalagem	Qtd. de produto acondicionado	Unidade de medida	Marca do produto	N° de registro do produto	Situação do rótulo	Data início do vínculo	Situação do vínculo	Opções
No records found									
(1 of 1)									

Arquivos diversos

Nome do arquivo	Módulo	Natureza de solicitação	Área	Sessão do formulário	Envio obrigatório	Data de inclusão	Situação
No records found							
(1 of 1)							

Voltar

Versão: 1.0 | 20/06/2016 | 13:00


 Agricultura Ministério da Agricultura, Pecuária e Abastecimento	
Coordenação Geral de Tecnologia da Informação - CGTI	
MAPA – Manual do Usuário	
PGA – SIGSIF – Registro de Produto	Data: 20/06/2016

Figura 4: Tela - Visualizar Solicitação


4.5 CANCELAR SOLICITAÇÃO

4.5.1 Para cancelar uma solicitação execute os passos de consulta para localizar a solicitação e selecione o registro localizado. O registro deverá estar com status “*enviada*”, “*em análise*” ou “*Com pendência*”. Ao selecionar uma solicitação, clicar em **Cancelar** depois clicar em “**Confirmar**”.

O sistema retornará uma mensagem de cancelamento efetuado.

4.6 VISUALIZAR OCORRÊNCIA

4.6.1 Execute os passos de consulta para localizar a solicitação e selecione o registro localizado, em seguida clicar no botão ‘**Visualizar ocorrência**’.



PGA-SIGSIF

Rev.1 - PGA SIGSIF

SIGSIF | Registro de Produto

Usuário: Rodrigo Gomes de Cayres
Data: 27/06/2016 15:42
[Sair do Sistema](#)

» Solicitação de registro de produto » Visualizar ocorrência de solicitação de registro de produto

Visualizar ocorrência de solicitação de registro de produto [Ajuda](#)

Nome do responsável	Data/Hora da ocorrência	Ação realizada	Solicitação/Produto	Parecer emitido	Motivo
Rodrigo Gomes de Cayres	2016-06-21 17:32:06.0	Nova			Registro novo
Rodrigo Gomes de Cayres	2016-06-21 17:32:28.0	Rascunho			Registro Rascunho

(1 of 1) [1](#) [2](#) [3](#) [4](#) [5](#)

[Voltar](#)

Versão - 1.0 | 24/06/2016 13:00

Figura 5: Tela - Visualizar Ocorrência

O sistema retorna uma janela com os dados das ocorrências da solicitação marcada como parâmetro somente para exibição.

4.6.2 Clicar no botão **Voltar** para retornar na tela de lista de solicitações.

4.7 RESOLVER PENDÊNCIA

4.7.1 Execute o passo de consultar para localizar a solicitação com pendência.

4.7.2 Após localizar e selecionar a solicitação com status ‘*Com Pendência*’, clicar no botão ‘*Resolver pendência*’. O sistema apresenta a tela com as pendências a serem resolvidas.



PGA-SIGSIF
SIGSIF - Registro de Produto

Atuação da substituição de registro de produto

Informative de substituição Produto registrado

Substituição nº: [] Tipo de substituição: [Substituição de Registro de Produto] Situação atual: [] Data de última atualização de situação: []

Proprietar Estabelecimento

Tipo de estabelecimento: [] Asseto de inspeção: [] Paises estrangeiros: []
 Registro: [] RAB: []
 CNPJ/CPF: [] RAZÃO SOCIAL: [] Nº de controle Registro do estabelecimento: []
 Nº de inscrição de: [] Grupo Fiscal: [] CAGEOT: []

Dados do registro de produto

Nome: [] Processo nº: []
 Descrição de venda: [] FUNDAMENTOS: []
 Produto: [] Paises estrangeiros: []
 Área: [] Códigos CONGELADOS DE BOVINO: []
 Categoria de produto: []
 Processo tecnológico de produto: []
 NOME DO ARTIGO: []
 Pontua de comercialização de produto: []
 CONGELADOS: []
 Forma de embalagem: []

Atributos específicos

Atributos específicos
 Attributo: []
 Descrição de atributo: []
 Descrição de atributo: []
 Descrição de atributo: []
 Descrição de atributo: []
 Descrição de atributo: []
 Descrição de atributo: []
 Descrição de atributo: []
 Descrição de atributo: []
 Descrição de atributo: []
 Descrição de atributo: []

Atributos específicos secundários
 Produto registro: []

Dados da espécie

Grupo de espécie: [] Espécie: [] Nome científico: [] Nome comum: []
 Situação: []

Comercialização

Marca interna: []

Marcação externa

Marcação externa: []

Composição

Nome do ingrediente	Quantidade	Unidade de medida	Porcentagem	Opções
ALMONDA CONGELADA DE FRANGO	0	KG	100	[]

Processo de fabricação

Processo de fabricação: []

Rótulo cadastrado

Marca do produto	Número de registro do produto	Área	Validade data início	Validade data término	Situação	Opções
ALMONDA	200204	SC 234234	20060201	20060201	Ativo	[]

Embalagem cadastrada

Categoria de embalagem	Nome de embalagem	Qtde. de produtos acondicionados por embalagem	Unidade de medida	Situação	Opções
Principia	Almonda	0	KG	Ativo	[]

Vinculação entre embalagens e rótulos

Categoria de embalagem	Nome de embalagem	Qtde. de produtos acondicionados por embalagem	Unidade de medida	Marca do produto	Nº do registro do produto	Situação do produto	Data início de validade	Situação de validade	Opções
Principia	Almonda	0	KG	ALMONDA	200204	Ativo	20060201	Ativo	[]

Alinear atributos distribuídos

Nome de atributo: []
 Situação: []

Nome do atributo	Unidade	Referência de validação	Área	Região de fabricação	Evento de fabricação	Data de inclusão	Situação	Opções
Outro atributo	SIGSIF/Registro de Produto	Substituição de Registro de Produto	Centro e Derivados	Cadeia do Registro de Produto	Den	20060201	Ativo	[]

Verão: 11/12/2015 12:08

Composição de produtos obrigatória

[Editar e Recarregar] [Cancelar]

Figura 6: Tela – Resolver Pendência



4.7.3 Alterar os campos no qual o sistema disponibiliza e clicar em '*Salvar e Enviar*' para enviar novamente para análise a solicitação.



GLOSSÁRIO

ToolTip: Ferramenta de ajuda visual que contém uma explicação adicional sobre tal elemento. Normalmente são molduras flutuantes que abrem quando passa o mouse sobre tal elemento.