


SE LIGA GALERA!



Vocês sabem o que é febre aftosa?

Ficha Técnica

Criação da coleção, personagens e texto:

Rosa Maria Antunes - Médica Veterinária
Coordenadora Setorial de Educação Sanitária

Atividades:

Rosa Maria Antunes - Médica Veterinária
Célia Maria da Glória Moraes - Pedagoga

StoryBoards com desenvolvimento didático:

Ana Luíza Martins da Glória Nascimento - Professora
do Ensino Fundamental

Revisão de Texto:

Luiz Antonio Costa Tarcitano - Médico Veterinário e
Professor de Língua Portuguesa e Literatura
Brasileira.

Ilustração e diagramação final:

Jorge Luis Bento de Araujo - (JOLBA) - Cartunista
e Ilustrador - email: jorgearaujoo@hotmail.com

Agradecimentos:

Liliani Oliveira Vidal - Médica Veterinária
Coordenadora Setorial de Epidemiologia e
Bioestatística
Responsável pelo Programa Estadual de
Erradicação e Prevenção da Febre
Aftosa

GOVERNO DO ESTADO DO RIO DE JANEIRO


Secretaria de Estado de Agricultura

Superintendência de Defesa Agropecuária

Coordenadoria de Defesa Sanitária Animal

Coordenação Setorial de Educação Sanitária

Tiragem: 5.000 exemplares



Caro leitor

Com intuito de possibilitar a participação e integração de alunos do ensino fundamental na sanidade agropecuária, elaboramos uma coleção de sete cartilhas, sobre vários temas.

Esta é a cartilha número 1, que fala sobre Febre Aftosa, com informações importantes sobre a doença, que com certeza vocês compartilharão com seus familiares e amigos.

**Rosa Maria Antunes
Coordenadora Setorial de Educação Sanitária**



Vamos conhecer a galerinha!



Caio

Mora em um pequeno sítio com a família e estuda na cidade. Muito esperto e amigo, gosta de ajudar o pai no sítio.



Laura

Também chamada de Laurinha, é a irmã caçula de Caio, carinhosa e curiosa.

Saliva

É o mascote da turma. Vive no sítio, tem esse nome, porque adora lamber a criançada.



Mingau

Muito carinhoso, o xodó de todos do sítio.



Pedro

Sempre atento e bem informado, gosta de pesquisar diversos assuntos na internet, colega de turma de Caio.



Bruno e Brenda

Esses primos são muito amigos. Bruno é o mais brincalhão e descolado, Brenda é inteligente, vaidosa e amiga de Laura. Também são colegas de turma de Caio.







- É! São animais que possuem o casco partido, possuem duas unhas. É o caso dos:

Bovinos: bois, vacas;
Suínos: porcos;
Ovinos: ovelhas;
Caprinos: cabritos;
Bubalinos: búfalos;
E alguns animais silvestres.

O animal fica com febre.
Aparecem feridas nos cascos e babam muito.
A boca e a língua enchem-se de aftas, que se rompem e viram feridas.
Eles não conseguem andar e muito menos comer.

Aprendi com a Dra. Amanda, ela disse que se observarmos qualquer sinal da doença, devemos contar logo a um veterinário.

Existem veterinários que cuidam desses problemas, eles trabalham na defesa sanitária animal.
A Dra. Amanda explicou pra gente. Ela trabalha lá.
Agora vamos tomar café.

Mas como?



CARACA!!
Como você sabe disso?



Após o café...

Vamos até o curral ver a vacinação.





É verdade!

Depois que a doença se espalha, não tem mais remédio.

Os animais têm que ser sacrificados, para evitar mais contaminação e prejuízos maiores.



Os animais devem estar sempre saudáveis, isso evita problemas e prejuízos. E se o dono quiser levá-los para algum lugar, como exposições, leilões, torneios ou mesmo vendê-los, é só ir lá no Núcleo de Defesa Agropecuária da Secretaria de Estado de Agricultura e tirar um documento para isso. Este documento, que permite movimentar animais, chama-se Guia de Trânsito Animal - GTA.



Uau!!

Quanto detalhe!

E como se faz para evitar essa doença, Dra. Amanda?

É a **VACINAÇÃO!**

Até os bezerrinhos devem ser vacinados!



Isso mesmo Laurinha!

Todos os donos de animais, como bovinos e bubalinos, devem seguir o calendário de vacinação da defesa sanitária animal.

Ela é obrigatória nos meses de **MAIO e NOVEMBRO!**

E a Dra. Amanda continua o bate papo...

- A vacinação deve ser nas horas mais frescas do dia, de manhã ou à tarde e aplicada por um médico veterinário ou uma pessoa treinada.



- Muito importante também é conservar a vacina em geladeira, nunca no congelador ou na porta, sempre mantê-las na parte central, onde a temperatura é a ideal de 2° a 8°C. Mesmo durante a vacinação, os frascos de vacina devem ser mantidos no gelo e protegidos do sol. A vacinação deve ser realizada com muita higiene para evitar contaminações.



Conseguimos!!
Crianças,
todos estão vacinados!
Agora tenho que
entregar a declaração
desta vacinação no
Núcleo de Defesa
Agropecuária
de nossa região...

...Vou aproveitar e
atualizar o cadastro
dos animais
do nosso sítio.



Amigos, a vacina é só para animais de duas unhas!
É como a Dra. Amanda disse: a vacinação é para bovinos e bubalinos!
Cães e gatos não são vacinados! O Saliva e o Mingau escaparam! Eh!Eh!Eh!



Valeu pai!!

Vamos crianças!
Daqui a pouco é hora do nosso almoço!
Vamos Dra. Amanda!



Vamos lá galera!
Depois do almoço a gente
volta para conhecer o sítio.



GLOSSÁRIO:

Descubra o significado de algumas palavras da nossa cartilha.

Afta: pequena ferida, superficial e dolorosa na boca.

Animal silvestre: animal que vive na selva, na mata.

Contaminação: transmissão de uma doença; contágio.

Curral: local onde se reúne o gado.

Doença: alteração do estado de saúde de um ser (homem, animal etc), manifestada por um conjunto de sintomas perceptíveis ou não.

Febre: elevação da temperatura do corpo.

GTA: Guia de Trânsito Animal, documentos exigido para transportar animais.

Médico Veterinário: médicos dos animais.

Sacrifício: ato ou efeito de sacrificar, abater, matar.

Supervisionar: orientar, coordenar.

Tetas: canal por onde sai o leite nas mamas dos animais.

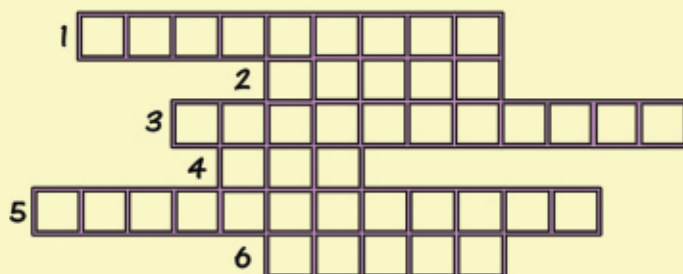
Úbere: mamas das fêmeas de animais mamíferos.

Vacinação: administração de uma vacina visando gerar uma imunidade ativa, específica, contra uma doença.


Vírus: agente (microrganismo) infeccioso de muitas doenças.



PASSATEMPO



- 1- Protege contra a febre aftosa.
- 2- Sinal da doença.
- 3- Médico que aplica a vacina nos animais.
- 4- Animal de duas unhas, que pode ter aftosa, macho.
- 5- Animais contaminados devem ser...
- 6- Aparecem na boca dos animais.



(Música: Não atire o pau no gato)

Sou MIMOSA a vaquinha nha nha
Que te ensina na
a cuidar dar dar
vacinando do do os animais ais ais
para febre aftosa não pegar

Muuuuuummmm!

Respostas: 1- VACINAÇÃO, 2- FEBRE, 3- VETERINÁRIO, 4- BOI, 5- SACRIFICADOS, 6- AFTAS

ENCONTRE A MENSAGEM SECRETA:

O	A	X	O	V	C	E	C	O	O	O	S	M	O	R
E	I	Y	F	E	B	R	E	S	J	L	G	C	P	Y
Z	M	A	B	T	L	A	F	T	O	S	A	H	Y	U
I	Z	O	A	D	B	H	T	E	G	V	W	Y	U	B
Z	K	O	V	A	C	I	N	A	Ç	Ã	O	U	X	X
I	L	E	B	P	B	D	E	P	P	O	A	C	E	Z
Z	K	O	G	B	O	V	I	N	O	S	O	U	X	X
T	L	P	R	G	Y	N	E	X	G	B	G	G	K	I
B	O	S	A	B	U	B	A	L	I	N	O	S	X	G
Z	K	O	M	A	C	O	N	A	C	S	O	U	X	X
N	O	S	A	B	M	E	S	E	S	G	D	E	X	G
M	A	I	O	V	C	E	H	I	I	P	R	D	G	W
G	W	C	R	U	D	O	N	O	V	E	M	B	R	O
M	W	I	U	V	C	E	H	I	I	P	R	D	G	Z
N	E	C	U	O	H	E	V	A	Q	N	Y	X	I	B
G	W	C	R	U	D	O	R	O	C	E	H	T	R	O

FEBRE AFTOSA VACINAÇÃO NOS MESES DE MAIO E NOVEMBRO

Secretaria de
**Agricultura, Pecuária,
Pesca e Abastecimento**



GOVERNO DO ESTADO
RIO DE JANEIRO