



# Plano Agrícola e Pecuário

.....

## 2015/2016

Ministério da  
Agricultura, Pecuária  
e Abastecimento

GOVERNO FEDERAL  
**BRASIL**  
PÁTRIA EDUCADORA

# ***PAP 2015/16***

## ***Estratégia de Apoio ao Produtor***

- Mais recursos controlados para custeio e comercialização
- Fortalecimento do médio produtor rural
- Ênfase para os programas prioritários de investimento
- Melhorias no programa de Seguro Rural
- Criação de Grupo de Alto Nível (Lei Plurianual da Produção Agrícola Brasileira)

## ***Volume de Recursos (R\$ bilhões)***

<b>Finalidade</b>	<b>2015/16</b>
<b>Recursos Controlados</b>	<b>127,8</b>
- <i>Custeio e Comercialização</i>	94,5
- <i>Investimento</i>	33,3
<b>Estocagem de Álcool</b>	<b>2,0</b>
<b>Subtotal</b>	<b>129,8</b>
<b>Recursos Livres</b>	<b>57,9</b>
- <i>Custeio</i>	53,0
- <i>Investimento</i>	4,9
<b>Total</b>	<b>187,7</b>

# ***PRONAMP – Médio Produtor***

---



**Elevada a subexigibilidade do PRONAMP, de 10% para 13%**

## **Custeio**

- ✓ Volume de Recursos: **R\$ 13,6 bilhões (+25%)**
- ✓ Limite de Financiamento: **R\$ 713 mil (+8,0%)**

## **Investimento**

- ✓ Volume de Recursos: **R\$ 5,3 bilhões (0,0%)**
- ✓ Limite de Financiamento: **R\$ 385 mil (0,0%)**

# Condições de Financiamento

---

- **Custeio e comercialização: limite de crédito (+8%)**
  - **Geral:** R\$ 1,2 e R\$ 2,4 milhões/Safra
  - **Pronamp:** R\$ 710 mil/safra
  - Eliminação do custeio extrateto e das exceções aos limites individuais
  
- **Comercialização: mantidos os limites**
  - R\$ 40 milhões para agroindústrias
  - R\$ 25 milhões para produtores de sementes

# ***Taxas de Juros***

---

<b>Finalidade</b>	<b>Taxas de Juros</b>
<b>Custeio</b>	
- Médios Produtores (Pronamp)	7,75%
- Grandes Produtores	8,75%
<b>Comercialização</b>	
- Produtores e cooperativas	8,75%
- Empresas agroindustriais	10,50%
<b>Estocagem de álcool</b>	TJLP + 2,7%
<b>Investimento</b>	7,0% a 10,5%

---

# ***Taxas de Juros***

---

	<b>Junho 2014</b>	<b>Junho 2015</b>	<b>Variação</b>
<b>SELIC</b>	10,9%	13,15%	20,6%
<b>SELIC</b>	10,9%	12,30%*	12,8%
<b>Crédito Rural</b>	6,5%	8,75%	34,6%

\* Média 2015

## INVESTIMENTOS - PROGRAMAÇÃO E APLICAÇÃO DE RECURSOS – SAFRA 2015/16

PROGRAMA	RECURSOS PROGRAMADOS (R\$ milhões)	LIMITE DE CRÉDITO/BENEFICIÁRIO (R\$ mil)	PRAZO MÁXIMO (Anos)	CARÊNCIA (Anos)	TAXA DE JUROS (% ao ano)
Investimentos	38.200				
1. Recursos Controlados	27.870				
1.1 Programas MAPA (BNDES e BB)	33.275				
<b>Moderfrota</b>	<b>3.650</b>	<b>Não tem</b>	<b>8/10</b>	<b>2/3</b>	<b>7,5% e 9,0% até 90 milhões de RBA</b>
<b>PSI - Rural</b>	<b>6.350</b>				<b>7,0% e 9,5% acima de 90 milhões</b>
Pronamp	5.290	385	12	2	7,5
Moderinfra (Irrigação)	290	2.000	12	3	8,75 (7,5)
<b>Programa ABC</b>					
- Produtores do Pronamp	3000	<b>2.000</b>	15	3	7,5
- Demais produtores					8,0
Inovagro	1.400	1.000	10	3	7,5
PCA - Armazéns	2.000	Não tem	15	3	7,5
<b>PSI - cerealista</b>	<b>400</b>	<b>Não tem</b>	<b>15</b>	<b>3</b>	<b>9,0% até 90 milhões de RBA</b> <b>10,0% acima de 90 milhões de RBA</b>
Moderagro	400	800	10	3	8,75
Prodecoop	1.600	100.000	12	3	8,75
<b>Procap - Agro</b>					
- Integral. de Cotas Partes	340	50.000	6	2	7,5
<b>- Capital de Giro</b>	<b>1.650</b>	<b>Até 20.000</b>	<b>2</b>	<b>6 meses</b>	<b>8,75</b>
		<b>De 20.000 a 60.000</b>			<b>10,5</b>
Prorenova	1.500	Não tem	6	18 meses	TJLP + 2,7%
<b>1.1 Outras Linhas(1)</b>	<b>5.405</b>				
<b>2. Recursos Livres</b>	<b>4.925</b>	--	--	--	--
(1) Fundos Constitucionais e Exigibilidades de Depósitos à Vista e Poupança Rural					



# Investimentos

<b>Programa</b>	<b>2014/15</b>	<b>2015/16</b>
Moderfrota	3.750	3.650
PSI Rural	4.500	6.350
PSI Cerealistas	1.000	400
Pronamp	5.255	5.290
Moderinfra	500	290
ABC	4.500	3.000
Inovagro	1.700	1.400
PCA	3.500	2.000
Moderagro	500	400
Prodecoop	2.100	1.600
Procap-Agro	3.000	1.990
- Cotas Partes		340
- Capital de Giro		1.650
ProRenova	2.500	1.500
Outros	11.334	10.330
<b>TOTAL</b>	<b>44.139</b>	<b>38.200</b>

# ***Seguro Rural***

---

- **Orçamento aprovado para 2015: R\$ 668 milhões.**
- **Sistema integrado de informações do seguro rural**
- **Negociação Direta**

Modelo concorrencial entre grupos de produtores e seguradoras para melhoria de condições das apólices

- **Padronização das apólices**

- **Nível mínimo de cobertura da apólice (60% sobre a produtividade)**
- **Redução do custo da franquia**

**Antonio Luiz Moraes**  
**antonioluiz.moraes@agricultura.gov.br**

Ministério da  
Agricultura, Pecuária  
e Abastecimento

GOVERNO FEDERAL  
**BRASIL**  
PÁTRIA EDUCADORA

# ***Política Agrícola: Investimentos em Armazenagem***

**Programa de Construção de Armazéns (PCA)  
PSI “Cerealistas”**

## **Safra 2013/2014**

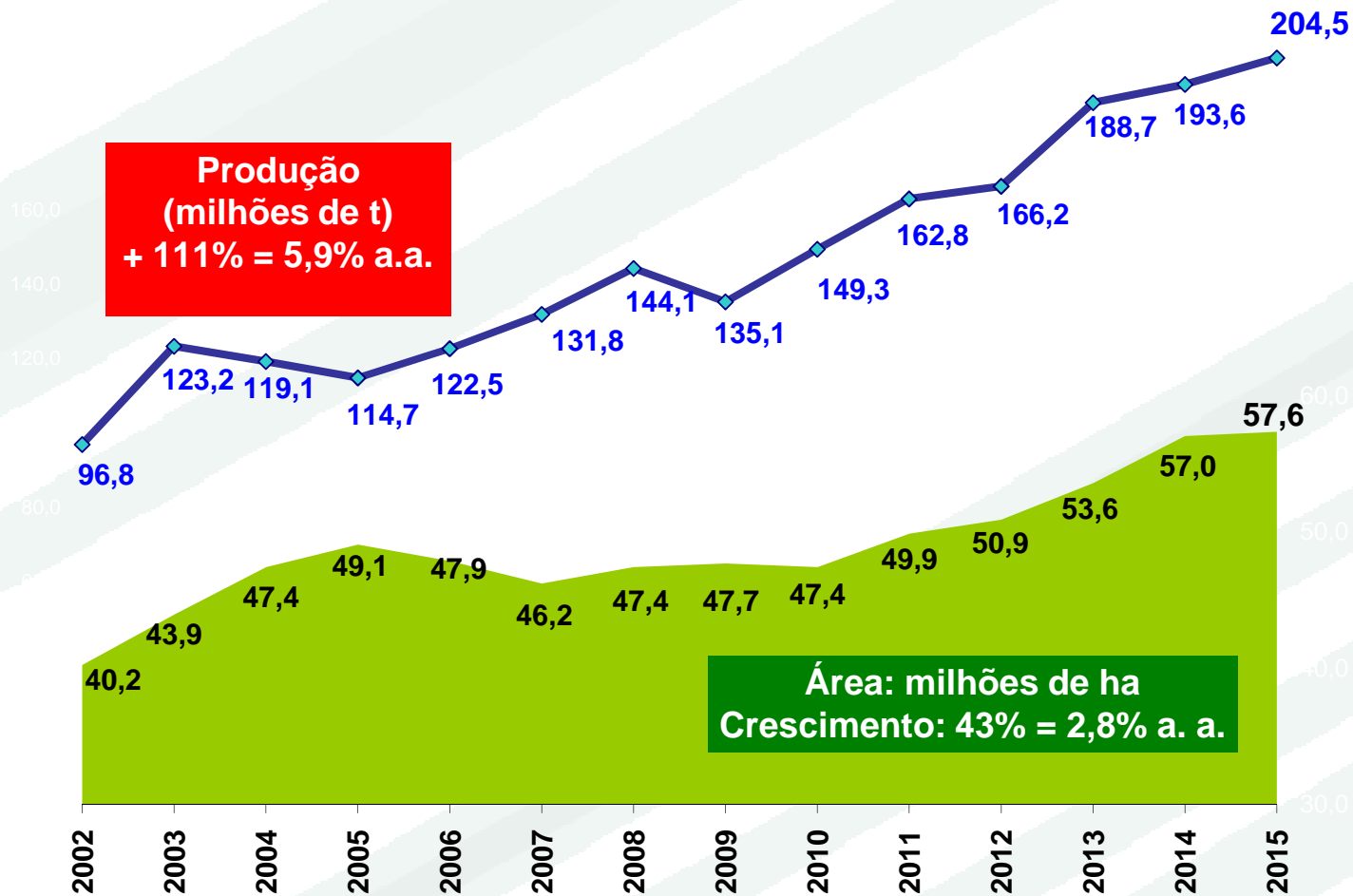
Programado: R\$ 4,5 bilhões  
Aplicado: R\$ 4,48 bilhões

## **Safra 2014/2015**

Programado: R\$ 4,5 bilhões  
Aplicado: R\$ 3,57 bilhões  
(Jul/2014 a Abr/2015)

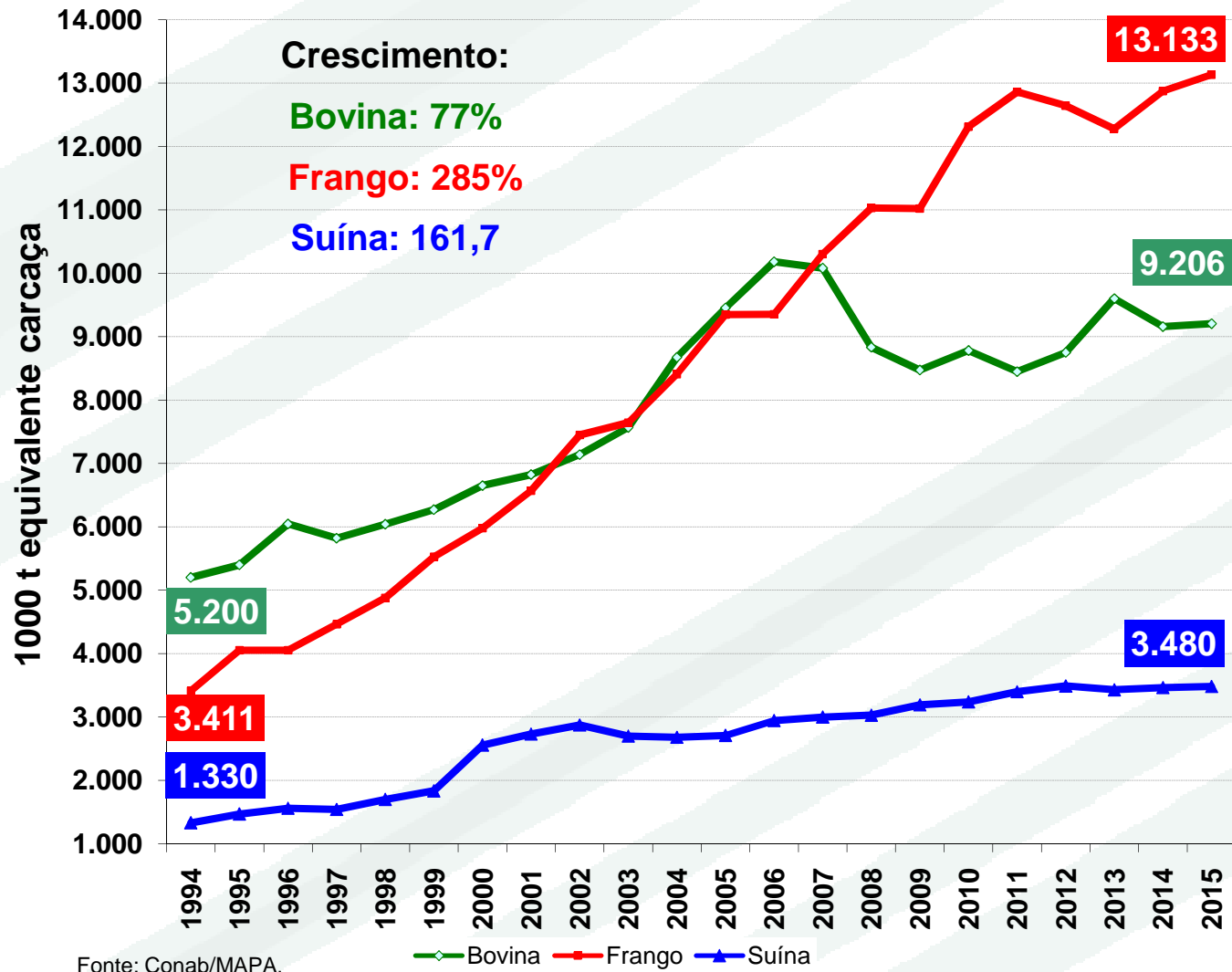
Expansão da capacidade de armazenagem em cerca de 17 milhões de toneladas no período 2013-2015, reduzindo a pressão sobre a infraestrutura e permitindo ao produtor utilizar estratégias mais elaboradas na comercialização da sua produção, com maior renda.

# Área e Produção de Grãos

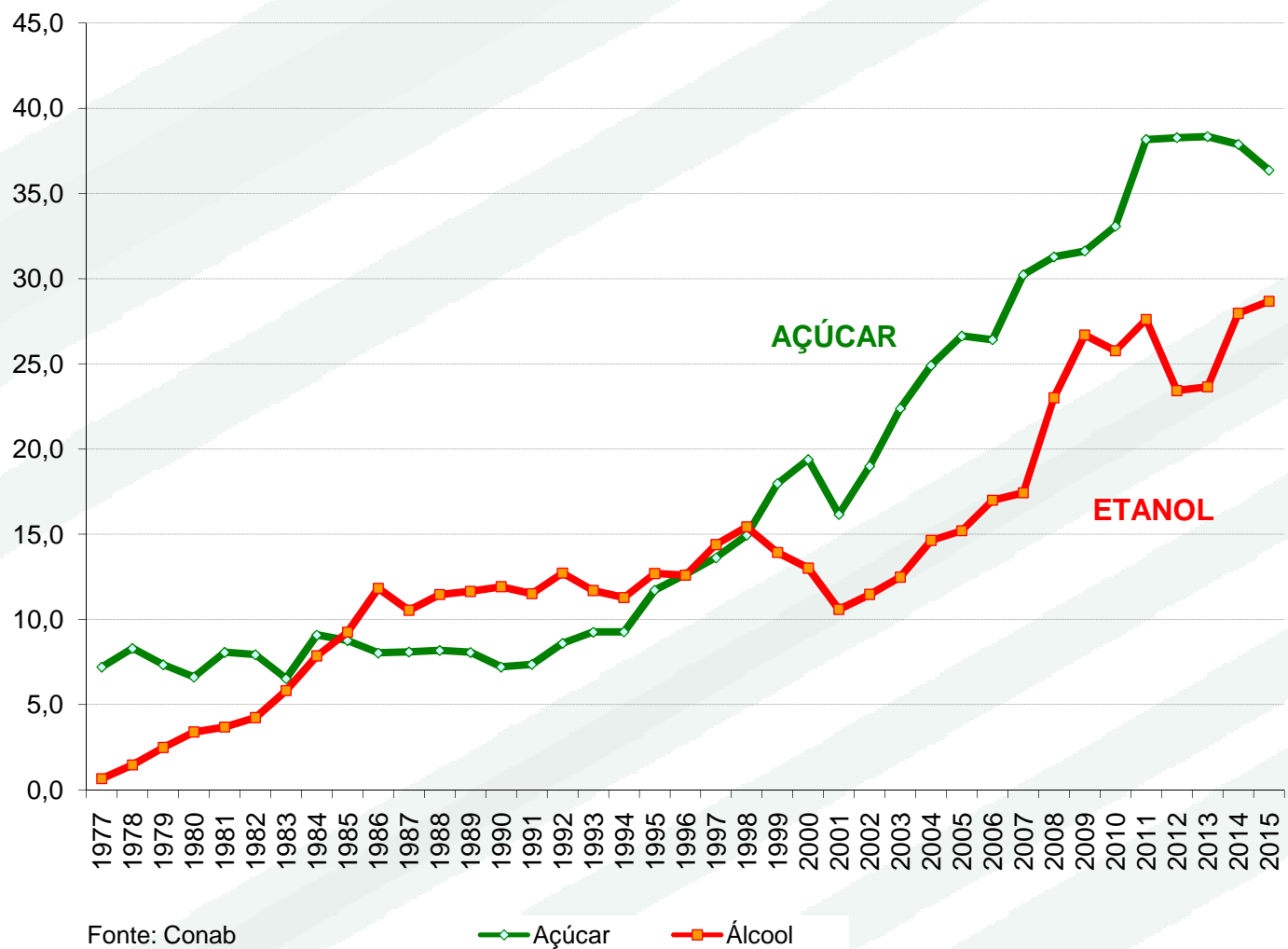


Fonte: Conab/MAPA. Elaboração: Deagro/SPA  
(\* ) Estimativa Junho/15.

# Complexo Carnes



# Produção de Açúcar e Etanol



Fonte: Conab

—◆— Açúcar

—■— Alcool

# EVOLUÇÃO DO SEGURO RURAL

<i>Indicador</i>	<i>2011</i>	<i>2012</i>	<i>2013</i>	<i>2014</i>
<b>Área Segurada (milhões de hectares)</b>	<b>4,7</b>	<b>5,2</b>	<b>9,6</b>	<b>10,5</b>
<b>Produtores Atendidos (mil produtores)</b>	<b>40,1</b>	<b>43,5</b>	<b>65,6</b>	<b>82,1</b>
<b>Apólices Contratadas (mil unidades)</b>	<b>57,9</b>	<b>63,3</b>	<b>101,9</b>	<b>118,1</b>
<b>Subvenção (R\$ milhões)</b>	<b>R\$ 254</b>	<b>R\$ 318</b>	<b>R\$ 558</b>	<b>R\$ 700</b>



# ***Pecuária Bovina***

---

## ***Mantidas as linhas de financiamento à pecuária, ao amparo de recursos obrigatórios (MCR 6.2)***

- ***Aquisição de animais para engorda em sistema de confinamento, com prazo de 6 meses (safras 2014/15 foi aplicado R\$ 1,7 bilhão => 19 mil contratos).***
- ***Aquisição de matrizes e reprodutores bovinos e bubalinos, com prazo de 5 anos, incluídos 2 de carência***
- ***Retenção de matrizes, para evitar seu descarte precoce, com prazo de até 3 anos para pagamento.***

# ***Florestas Plantadas***

---

- **Admitida, nas normas gerais de custeio, a possibilidade de financiar tratos culturais e condução de florestas plantadas.**
- **Criados novos limites de financiamento por produtor**
  - **Produtor com mais de 15 módulos fiscais => R\$ 5 milhões (aproximadamente 1.000 ha financiáveis)**
  - **Médio produtor com menos de 15 módulos fiscais => R\$ 3 milhões (aproximadamente 600 ha financiáveis)**

# **Cenário Internacional**

- **Baixo crescimento econômico**
- **Declínio dos preços reais**
- **Dólar Valorizado**

# **Cenário Nacional**

- **Baixo crescimento da economia**
- **Elevadas taxas de juros**
- **Custo Brasil**
- **Infraestrutura**

# Cenário Internacional

<b>País/Região</b>	<b>Taxas de Crescimento do PIB</b>			
	2013	2014	2015	2016
<b>Mundo</b>	3,4	3,4	3,5	6,8
<b>EUA</b>	2,2	2,4	3,1	3,1
<b>EU</b>	-0,5	0,9	1,5	1,6
<b>China</b>	7,8	7,4	6,8	6,3
<b>Brasil</b>	2,7	0,1	-1,0	1,0

Fonte: FMI

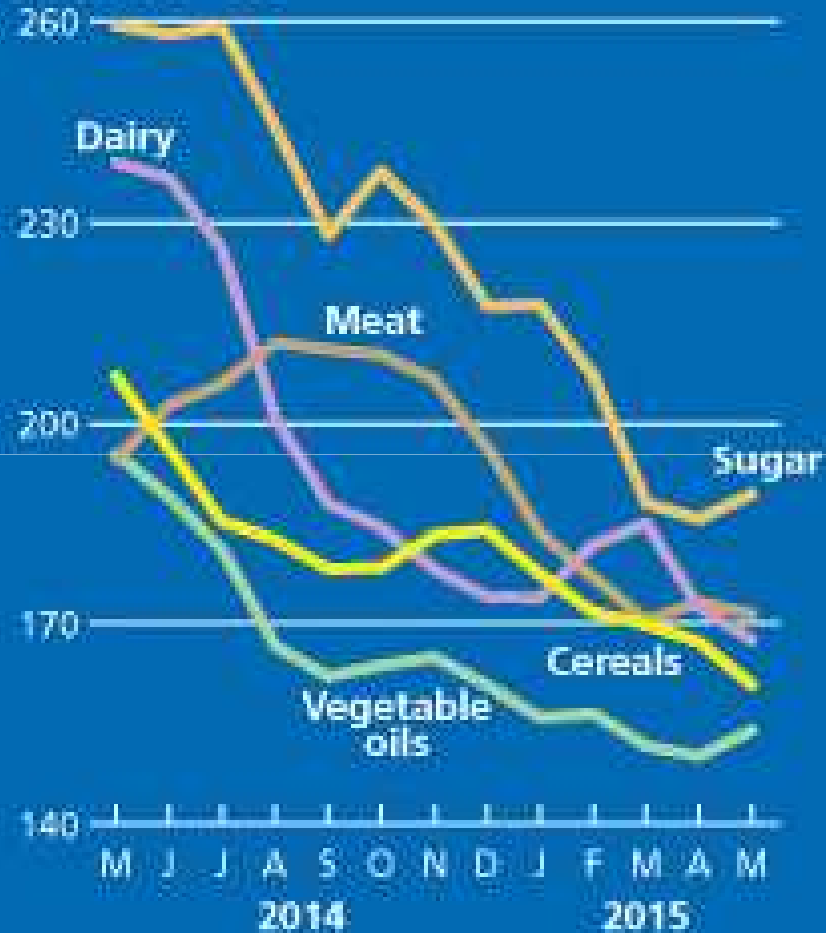
# Cenário Internacional

<b>País/Região</b>	<b>Taxas de Crescimento das Exportações</b>			
	<b>2005-2014</b>	<b>2012</b>	<b>2013</b>	<b>2014</b>
Mundo	7,0	0	2,0	1,0
Brasil	7,0	-5,0	0	-7,0
<b>País/Região</b>	<b>Taxas de Crescimento das Importações</b>			
	<b>2005-2014</b>	<b>2012</b>	<b>2013</b>	<b>2014</b>
Mundo	6,0	0	1,0	1,0
China	13,0	4,0	7,0	1,0
UE	4,0	-6,0	1,0	2,0
Brasil	13,0	-2,0	7,0	-5,0

Fonte: OMC

## FAO Food Commodity Price Indices

2002-2004=100

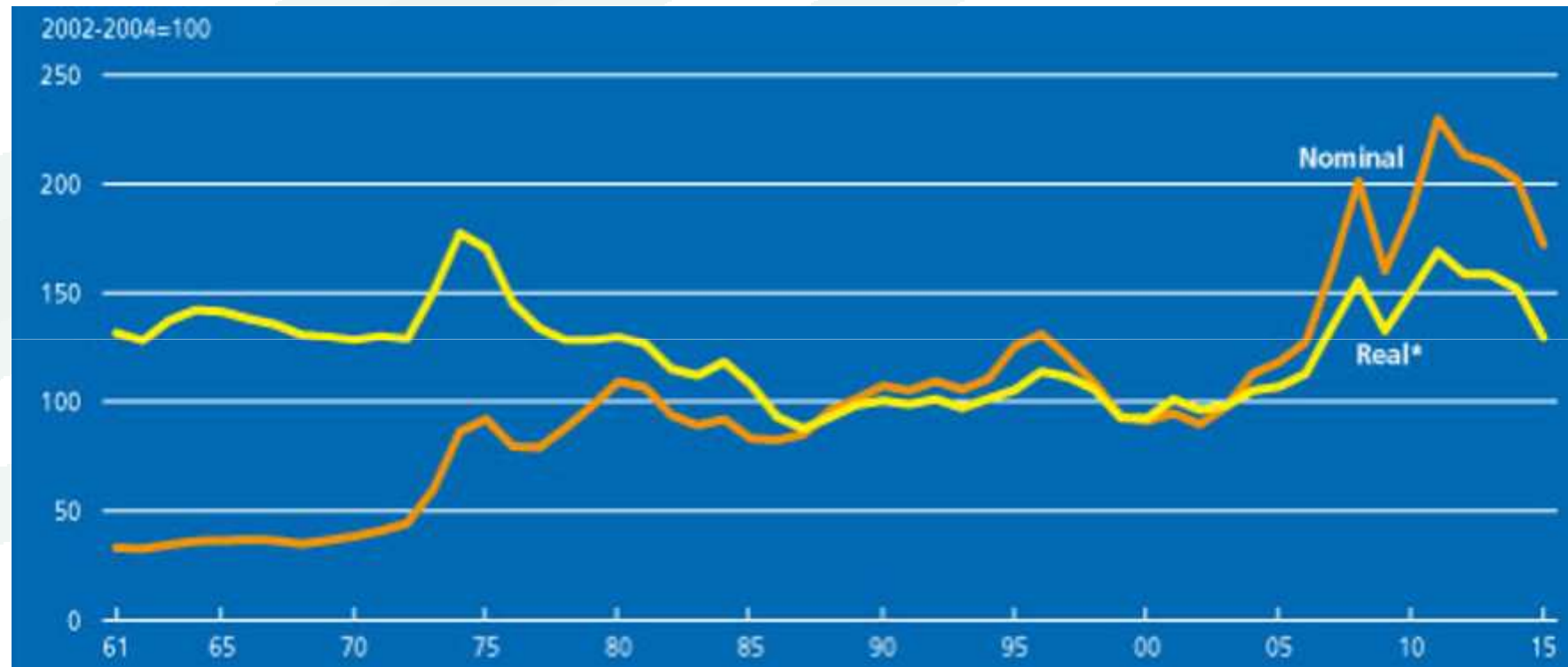


# Preços Reais do Milho (1908-2024)



Fonte: OCDE

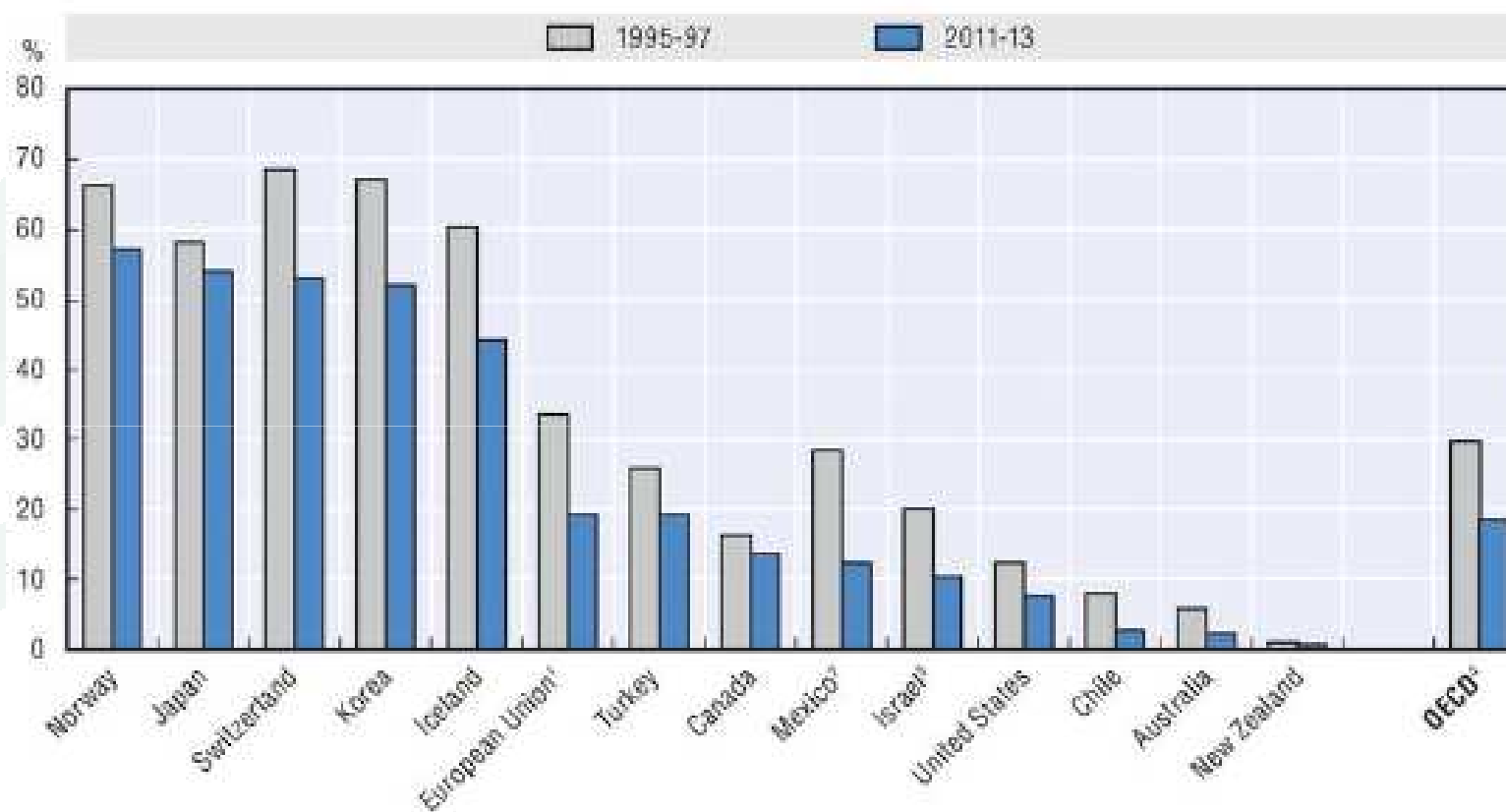
# Índice de Preço dos Alimentos



Fonte: FAO

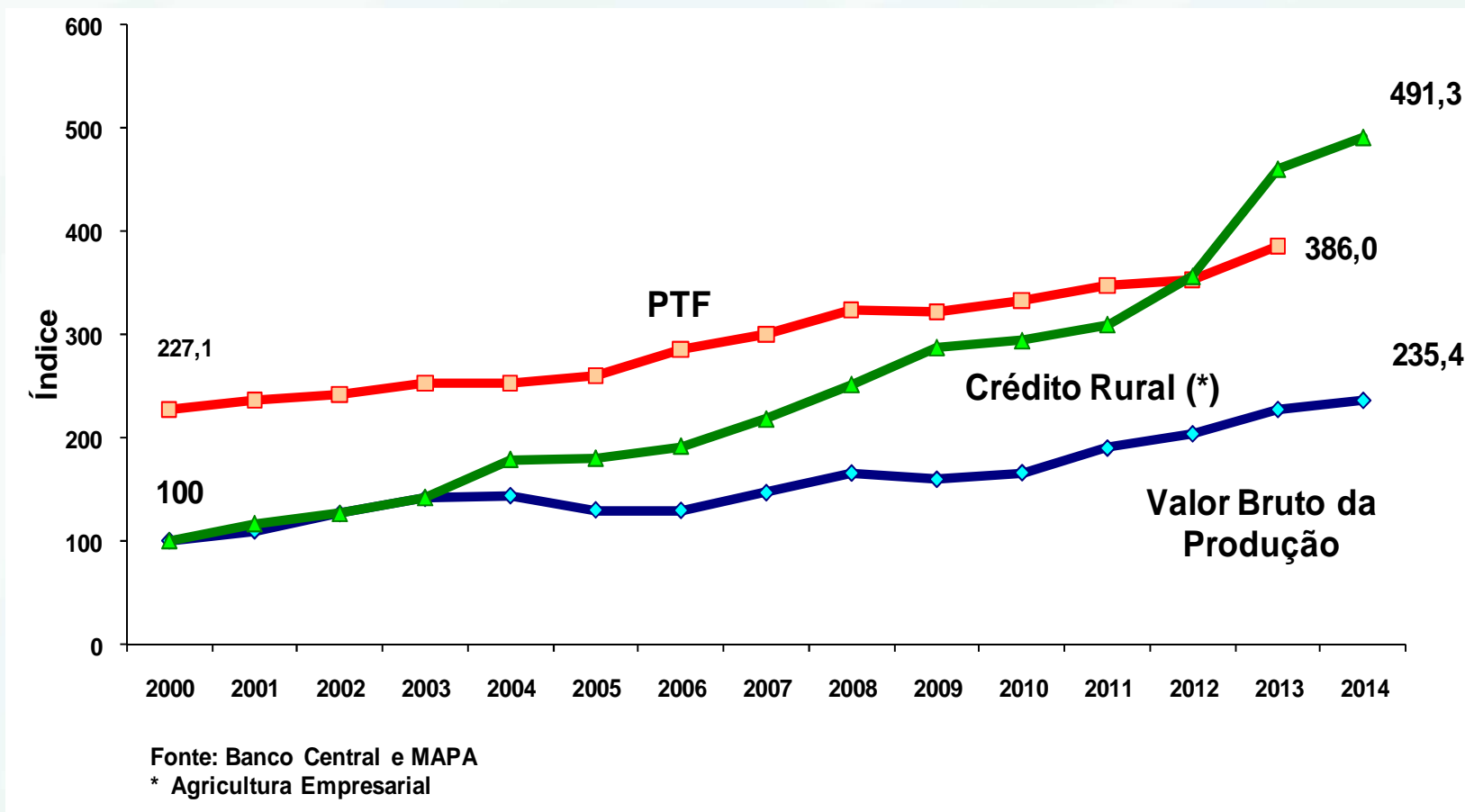


# Estimativa de Apoio ao Produtor



Fonte: OCDE

# Índices Reais de Produtividade, Crédito e VBP



# Recursos Aplicados na Agricultura Empresarial

