

# **Plano Agrícola e Pecuário 2013/14**

**Aplicação do Crédito Rural de Julho de 2013 a  
Janeiro de 2014**

**MINISTÉRIO DA AGRICULTURA, PECUÁRIA E  
ABASTECIMENTO**

## FINANCIAMENTO RURAL - PROGRAMAÇÃO E APLICAÇÃO DE RECURSOS

### SAFRAS 2012/2013 e 2013/2014

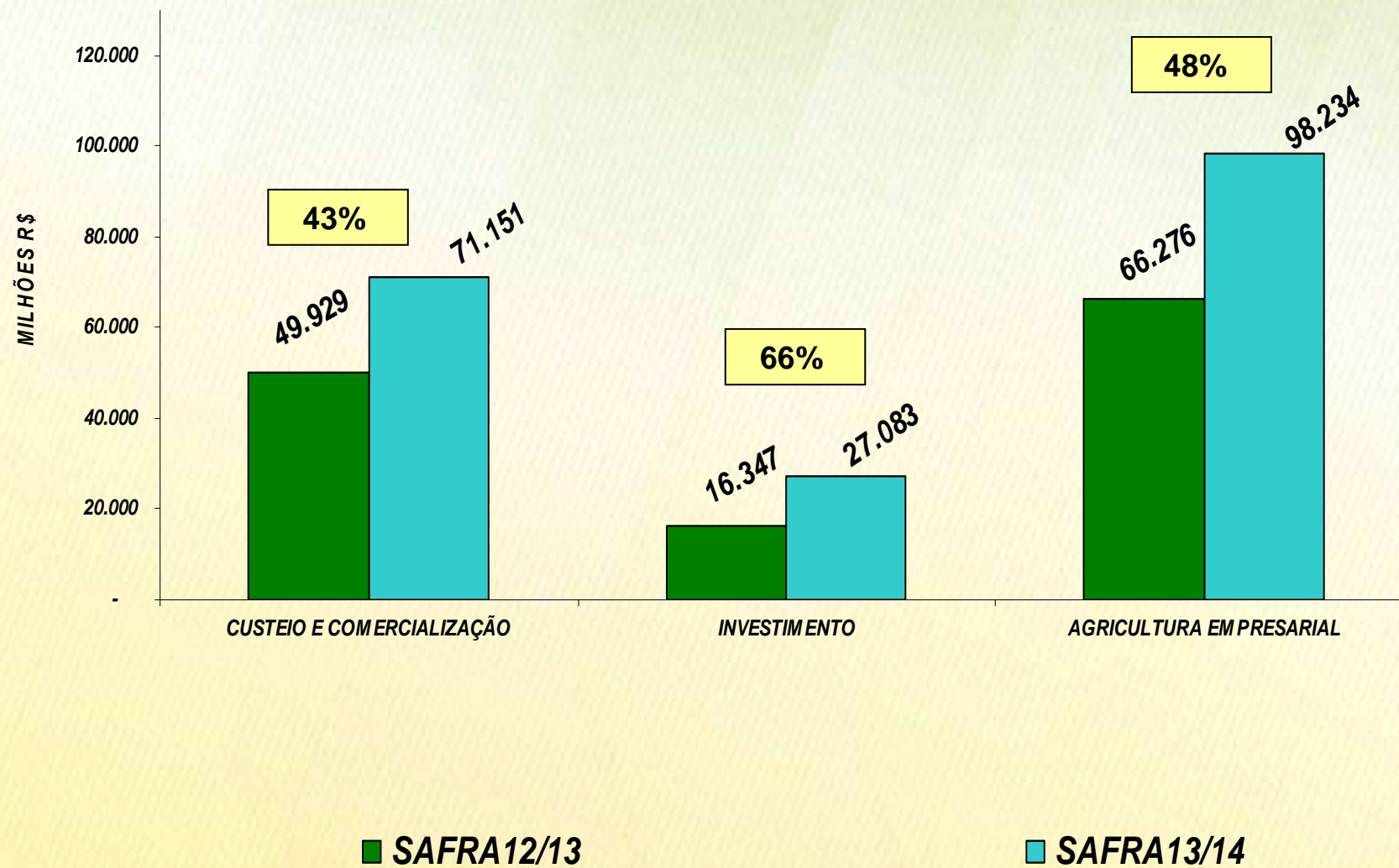
MILHÕES R\$

Fonte de recursos ou programas	2012/2013			2013/2014			Compar.de aplicação Var.(%)
	Programação jul/12 a jun/13	Aplicação jul/12 a jan/13	Desemb. relativo	Programação jul/13 a jun/14	Aplicação jul/13 a jan/14	Desemb. relativo	
	(a)	(b)	(b)/(a)	(c)	(d)	(d)/(c)	(d)/(b)
<b>1.Custeio e Comercialização</b>	<b>88.950,0</b>	<b>49.929,1</b>	<b>56,1</b>	<b>97.627,0</b>	<b>71.150,8</b>	<b>72,9</b>	<b>42,5</b>
1.1 a Juros controlados	72.550,0	40.953,9	56,4	82.227,0	51.531,9	62,7	25,8
1.2 a Juros livres	16.400,0	8.975,1	54,7	15.400,0	19.618,9	127,4	118,6
<b>2. Investimento</b>	<b>26.300,0</b>	<b>16.347,1</b>	<b>62,2</b>	<b>38.436,0</b>	<b>27.083,4</b>	<b>70,5</b>	<b>65,7</b>
2.1 Programas do BNDES	18.400,0	9.576,5	52,0	24.850	16.883,4	67,9	76,3
2.2 Demais Fontes/Programas	7.900,0	6.770,6	85,7	13.586	10.199,9	75,1	50,6
<b>3. AGRICULTURA EMPRESARIAL (1+2)</b>	<b>115.250,0</b>	<b>66.276,2</b>	<b>57,5</b>	<b>136.063,0</b>	<b>98.234,1</b>	<b>72,2</b>	<b>48,2</b>
<b>4. Agricultura Familiar - Pronaf (*)</b>	<b>18.000,0</b>	<b>10.851,0</b>	<b>60,3</b>	<b>21.000,0</b>	<b>12.565,1</b>	<b>59,8</b>	<b>15,8</b>
<b>5. AGRICULTURA TOTAL (3+4)</b>	<b>133.250,0</b>	<b>77.127,2</b>	<b>57,9</b>	<b>157.063,0</b>	<b>110.799,2</b>	<b>70,5</b>	<b>43,7</b>

Fonte: RECOR/SICOR/BACEN, BNDES, BB, BNB, BASA, BANCOOB e SICREDI.

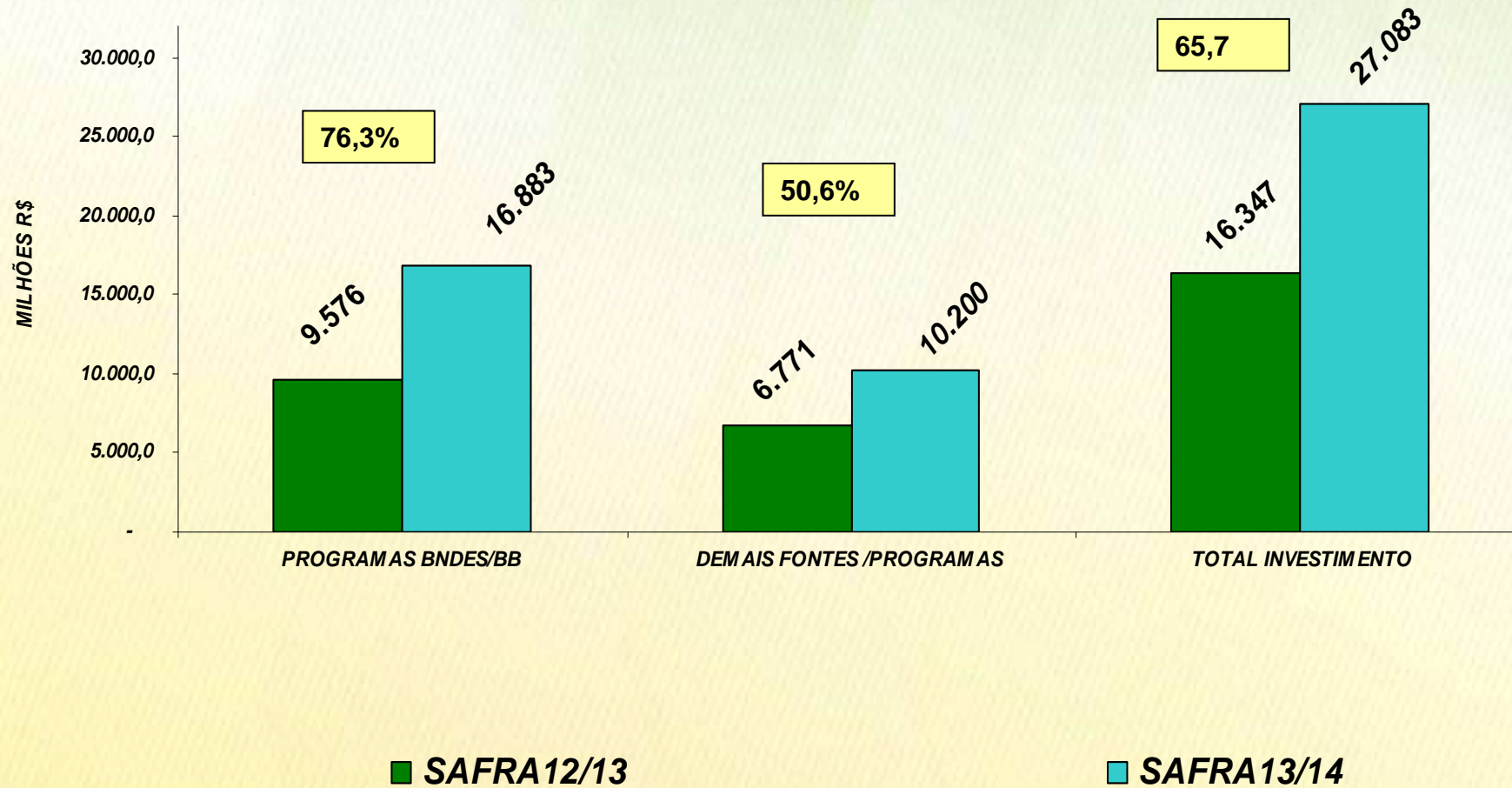
(\*) Fonte:MDA

# RECURSOS APLICADOS JULHO/12 A JANEIRO/13 X JULHO/13 A JANEIRO/14



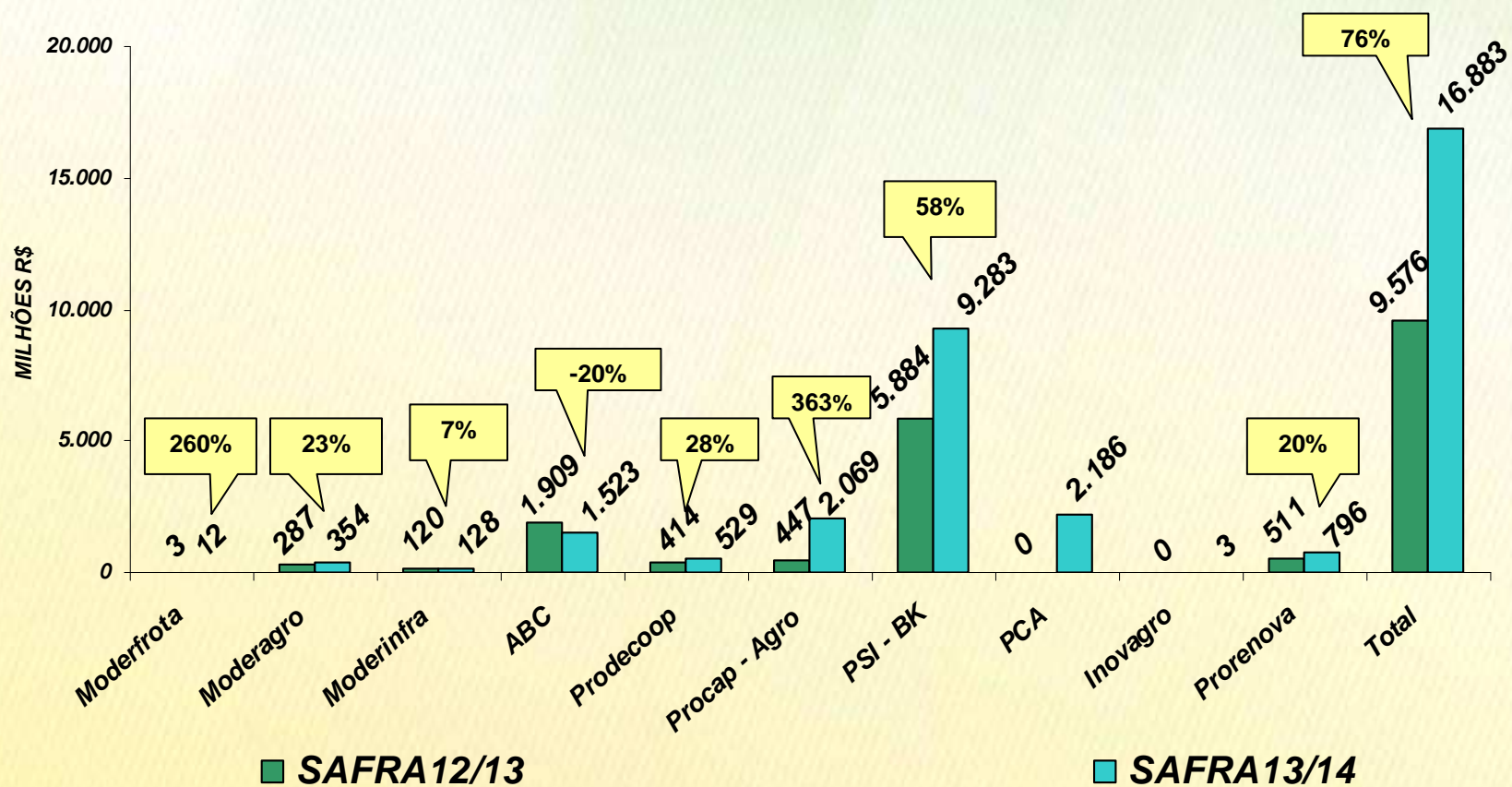
# RECURSOS APLICADOS EM INVESTIMENTO

## JULHO/12 A JANEIRO/13 X JULHO/13 A JANEIRO/14





# RECURSOS APLICADOS PROGRAMAS DE INVESTIMENTO JULHO/12 A JANEIRO/13 X JULHO/13 A JANEIRO/14



(Em R\$ milhões)

Fontes de recursos ou programas	2012/2013			2013/2014			Comparativo Aplicação Var.(%) (d)/(b)
	Programação jul/12 a jun/13	Aplicação jul/12 a jan/13	Desemb. relativo (%)	Programação jul/13 a jun/14	Aplicação jul/13 a jan/14	Desemb. relativo (%)	
	(a)	(b)	(b)/(a)	(c)	(d)	(d)/(c)	
<b>2.1 Programas do BNDES<sup>(5)</sup></b>	<b>18.400,0</b>	<b>9.576,5</b>	<b>52,0</b>	<b>24.850,0</b>	<b>16.883,4</b>	<b>67,9</b>	<b>76,3</b>
2.1.1 Moderfrota (5,5% a.a.)	150,0	3,3	2,2	160,0	11,9	7,4	259,6
2.1.2 Moderagro (5,5% a.a.)	950,0	287,3	30,2	550,0	354,2	64,4	23,3
2.1.3 Moderinfra (3,5% a.a.)	500,0	120,3	24,1	550,0	128,2	23,3	6,6
2.1.4 Programa ABC - (5,0% a.a.)	3.400,0	1.909,3	56,2	4.500,0	1.523,0	33,8	(20,2)
- BNDES	1.900,0	185,8	9,8	500,0	164,1	32,8	(11,7)
- Banco do Brasil	1.500,0	1.723,5	114,9	4.000,0	1.359,0	34,0	(21,2)
2.1.5 Prodecoop ( 5,5% a.a.)	2.000,0	413,6	20,7	350,0	529,5	151,3	28,0
2.1.6 Moderfrota Pronamp (5,0% a.a.)	-	0,8	-	-	-	-	-
2.1.7 Procap - Agro ( 5,5% a.a - 6,5% a.a.) <sup>(6)</sup>	3.000,0	446,9	14,9	3.240,0	2.069,2	63,9	363,1
2.1.8 PSI-BK (3,5% a.a.)	6.000,0	5.884,4	98,1	7.000,0	9.282,7	132,6	57,8
- Rural	-	5.850,8	-	6.000,0	8.671,7	144,5	48,2
- Cerealistas	-	33,5	-	1.000,0	611,0	61,1	1.722,6
2.1.9 PCA (Construção e Ampliação de Armazens) (3,5% a.a.) <sup>(7)</sup>	-	-	-	<b>3.500,0</b>	<b>2.185,9</b>	<b>62,5</b>	-
- BNDES	-	-	-	1.750,0	485,9	27,8	-
- Banco do Brasil	-	-	-	1.750,0	1.700,0	97,1	-
2.1.10 Inovagro (3,5% a.a.)	-	-	-	1.000,0	3,2	-	-
2.1.11 Prorenova/Setor Sucro-aleoleiro (5,5% a.a.)	2.400,0	510,7	21,3	4.000,0	795,7	19,9	55,8

Emitido em:

10/03/2014

**Controle de Saldos dos Programas Agropecuários - SAFRA 2013/2014**  
**Operações com Consulta, Enquadradas, em Análise, Aprovadas e Contratadas**

R\$ Mil

Nome do Programa	Dotação Orçamentária	Valor Desembolsado	Valor a Desembolsar	Valor Comprometido	Saldo
ABC (Integração/Florestas/Ambiental)	250.000	13.769	9.983	23.752	226.248
ABC (Demais Finalidades)	250.000	83.602	14.074	97.676	152.324
NOVAGRO	300.000	3.196	24.972	28.168	271.832
MODERAGRO	450.000	179.922	27.030	206.952	243.048
MODERFROTA	150.000	7.402	5.962	13.364	136.636
MODERINFRA	450.000	50.256	53.521	103.777	346.223
MODERINFRA Irrigação	350.000	19.216	48.749	67.965	282.035
MODERINFRA	100.000	31.040	4.772	35.812	64.188
PCA	1.750.000	57.813	423.160	480.972	1.269.028
PROCAP-AGRO	2.928.000	1.790.941	423.323	2.214.264	713.737
PROCAP-AGRO Giro	2.300.000	1.740.941	421.523	2.162.464	137.537
PROCAP-AGRO Quotas-Parte	628.000	50.000	1.800	51.800	576.200
PRODECOOP	1.000.000	17.793	391.520	409.313	590.687
PRONAMP	615.000	36.098	3.228	39.326	575.674
Custeio	85.000	7.989	140	8.129	76.871
Investimento	530.000	28.109	3.088	31.197	498.803
<b>Total</b>	<b>12.136.000</b>	<b>4.118.086</b>	<b>1.856.844</b>	<b>5.974.931</b>	<b>6.161.069</b>

Fonte: BNDES



### Quantidade de itens financiados PSI BK Rural

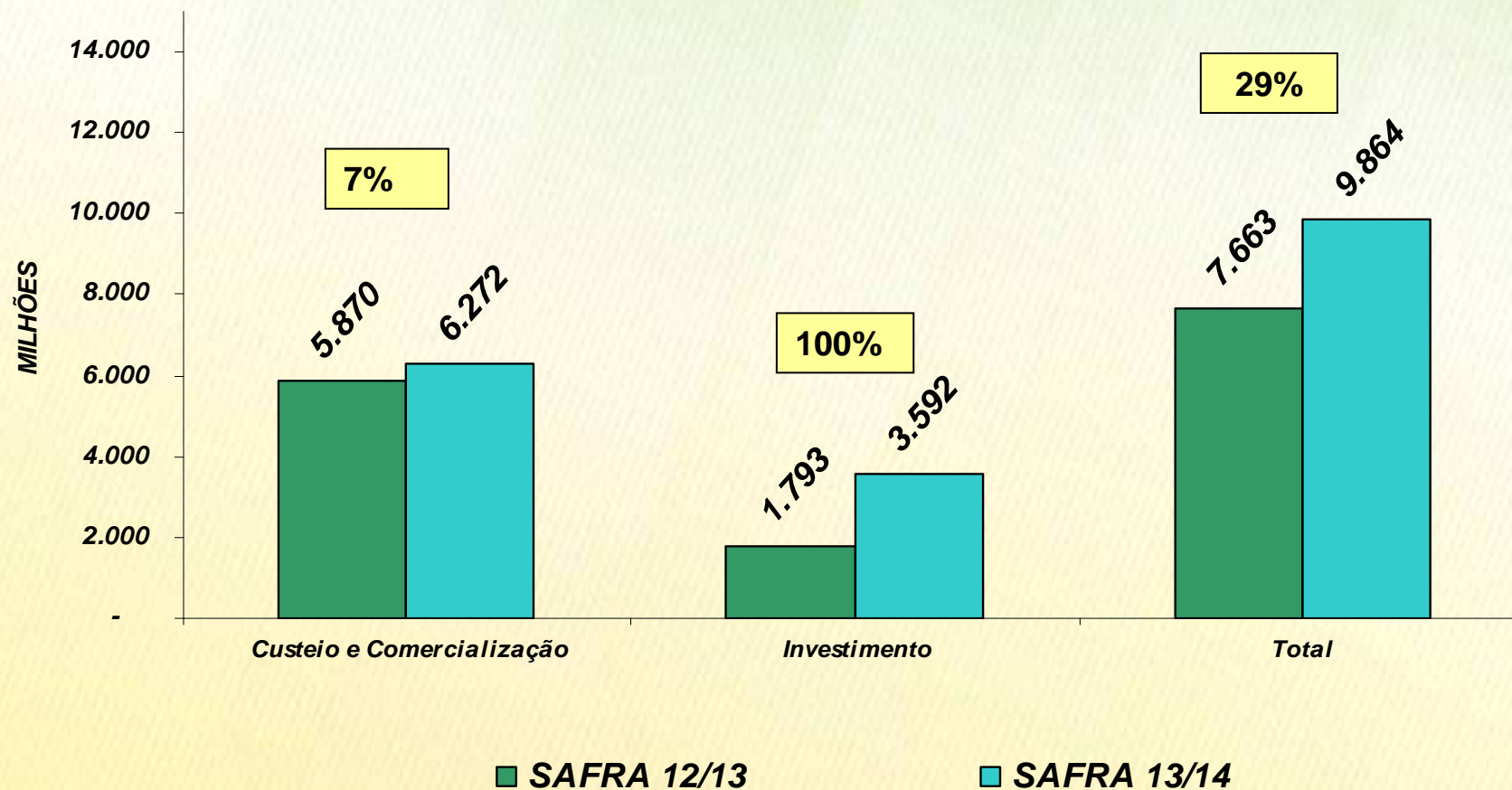
<b>Descrição Grupo Equipamento</b>	<b>2012</b>	<b>2013</b>
IMPLEMENTOS AGRICOLAS	11.934	37.638
EQUIPAMENTOS AVICOLAS	19.276	15.112
TRATORES	9.166	24.428
OUTROS EQUIPAMENTOS AGRÍCOLAS	5.608	26.004
COLHEITADEIRAS	2.801	8.784
EQUIPAMENTOS PRO-LEITE	750	8.540
EQUIPAMENTO PARA AVICULTURA	5.486	3.275
CARRETAS AGRICOLAS	1.763	5.617
TRATOR AGRÍCOLA	1.483	5.376
PARTES TRATORES E COLHEITADEI	939	3.081
ABATEDOURO	33	3.760
MOVIMENTACAO DE CARGAS	907	2.488
OUTROS	889	2.257
EQUIP P/IRRIGACAO	1.215	1.638

FONTE: BNDES



# RECURSOS APLICADOS PRONAMP

## JULHO/12 A JANEIRO/13 X JULHO/13 A JANEIRO/14



# PROGRAMAÇÃO X APLICAÇÃO

JULHO/13 A JANEIRO/14

