



# ***Mercado de Defensivos***

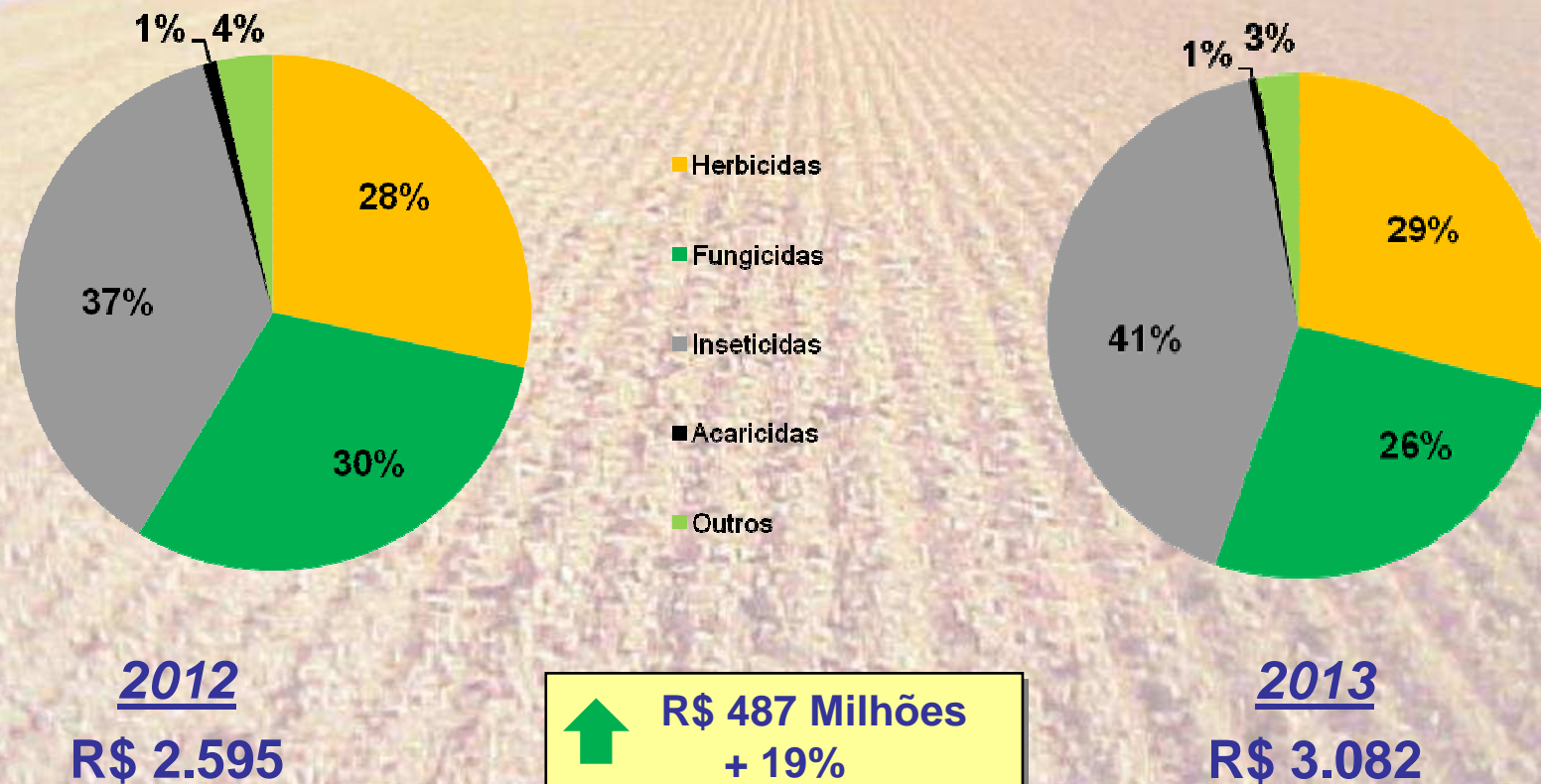
**Câmara Temática de Insumos  
Agropecuários**

**Janeiro a Novembro/ 2013**

## ***Estimativa do Mercado de Defensivos Novembro 2012 vs 2013 (Milhões R\$)***

<b>Segmentos</b>	<b>MERCADO (Estimativa)</b>		
	<b>2012</b>	<b>2013</b>	<b>% VAR</b>
<b>Herbicidas</b>	<b>738</b>	<b>895</b>	<b>21%</b>
<b>Fungicidas</b>	<b>784</b>	<b>815</b>	<b>4%</b>
<b>Inseticidas</b>	<b>959</b>	<b>1.273</b>	<b>33%</b>
<b>Acaricidas</b>	<b>23</b>	<b>16</b>	<b>-30%</b>
<b>Outros</b>	<b>91</b>	<b>83</b>	<b>-9%</b>
<b>TOTAL</b>	<b>2.595</b>	<b>3.082</b>	<b>19%</b>

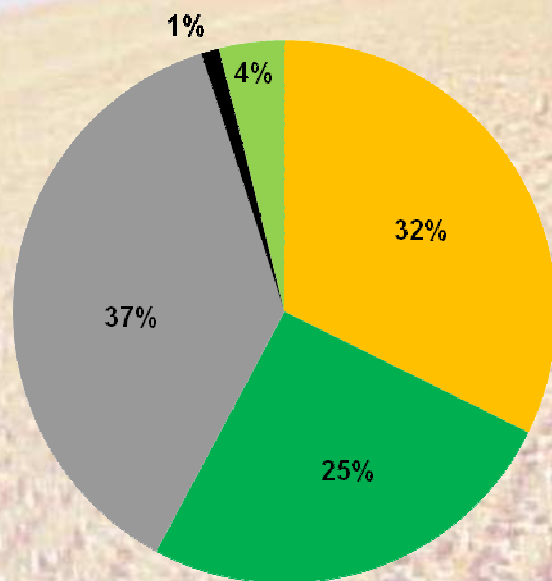
# Estimativa do Mercado de Defensivos Novembro 2012 vs 2013 (Milhões R\$)



## ***Estimativa do Mercado de Defensivos Acumulado Jan-Nov 2012 vs 2013 (Milhões R\$)***

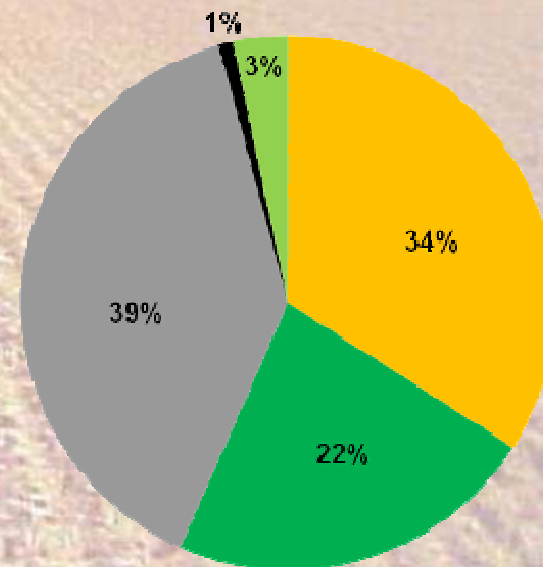
<b>Segmentos</b>	<b>MERCADO (Estimativa)</b>		
	<b>2012</b>	<b>2013</b>	<b>% VAR</b>
<b>Herbicidas</b>	<b>5.522</b>	<b>7.553</b>	<b>37%</b>
<b>Fungicidas</b>	<b>4.349</b>	<b>4.980</b>	<b>15%</b>
<b>Inseticidas</b>	<b>6.361</b>	<b>8.683</b>	<b>37%</b>
<b>Acaricidas</b>	<b>183</b>	<b>190</b>	<b>4%</b>
<b>Outros</b>	<b>662</b>	<b>735</b>	<b>11%</b>
<b>TOTAL</b>	<b>17.077</b>	<b>22.141</b>	<b>30%</b>

# Estimativa do Mercado de Defensivos Acumulado Jan-Nov 2012 vs 2013 (Milhões R\$)



**2012**  
R\$ 17.077

■ Herbicidas  
■ Fungicidas  
■ Inseticidas  
■ Acaricidas  
■ Outros



**2013**  
R\$ 22.141



**+ R\$ 5.064 Milhões**  
**+30%**

# ***Mercado de Defensivos***

## **Comentários Gerais**

### **➤ Segmento de Herbicidas:**

- Crescimento nos mercados de Soja, Milho, Café e Trigo
- Queda nos mercados de Cana e Algodão.

### **➤ Segmento de Fungicidas:**

- Crescimento nos mercados de Soja, Milho, Feijão, Trigo
- Queda nos mercados de Citrus, Uva, HF

### **➤ Segmento de Inseticidas:**

- Crescimento nos mercados de Soja, Milho, Algodão, Arroz de sequeiro e HF
- Queda nos mercados de Cana, Café, Citros, Arroz irrigado e Trigo

### **➤ Mercado Geral**

- As vendas de defensivos acumuladas até Novembro de 2013, em comparação com o mesmo período de 2012, apresentaram crescimento de 30%, impulsionadas principalmente pelas culturas de Soja, Milho Verão e Safrinha, Trigo, Batata, Tomate e (HF) e Arroz