

Índice de Confiança do Agronegócio – IC Agro Fiesp/OCB

Desde 2013: Índice de Confiança do Agronegócio | Motivações

- ✓ Medir, trimestralmente, as expectativas dos diferentes agentes do agronegócio para as seguintes variáveis:
 - Percepção do Negócio (Custos, Preços de Venda e Produtividade);
 - Situação da Economia Brasileira;
 - Disponibilidade de Crédito;
 - Expectativa de Investimento;
 - Estratégias de Aquisição de Insumos e Comercialização da Safra.

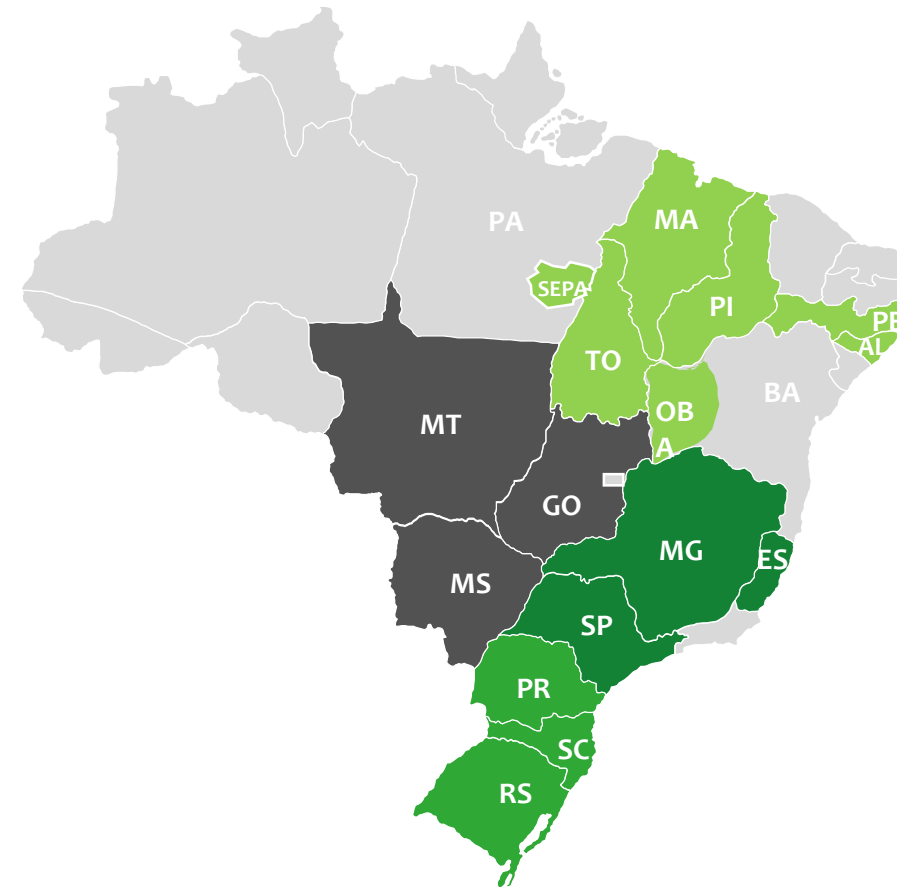
Índice de Confiança do Agronegócio (A+B+C)

Painel A	Painel B	Painel C
Índice de Confiança da Indústria (ANTES da porteira)	Índice de Confiança do Produtor (DENTRO da porteira)	Índice de Confiança da Indústria (DEPOIS da porteira)
<ul style="list-style-type: none">• Insumos (fertilizantes, sementes e defensivos)• Indústria de Máquinas e Implementos• Fabricantes de Silos• Cooperativas• Revendas• Bancos	<ul style="list-style-type: none">• Produtores Agrícolas (culturas de soja, milho, trigo, arroz, cana, café, citrus, algodão)• Produtores Pecuários (corte e leite)	<ul style="list-style-type: none">• Indústria de Alimentos• Operadores Logísticos (transportadoras e armazenadores)

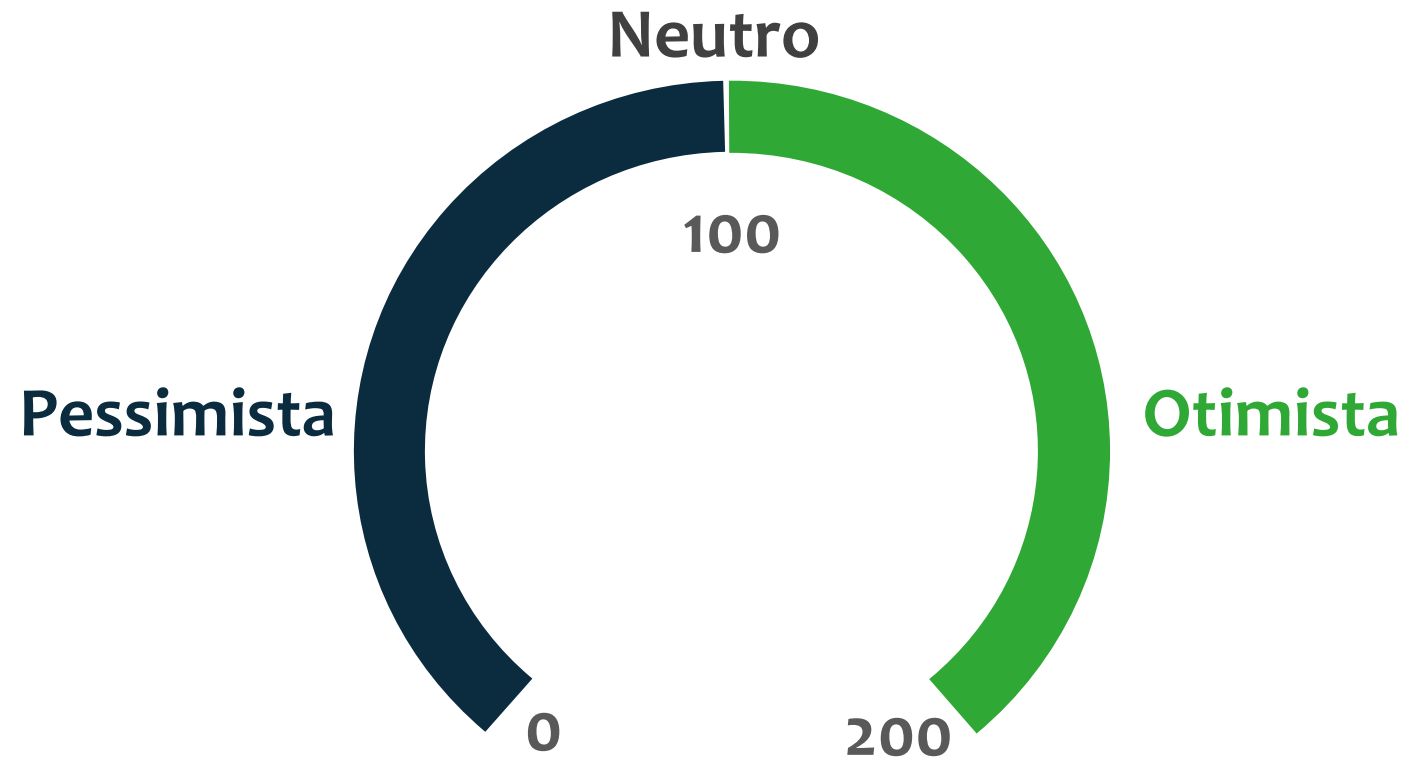
Pesos: Painel A=17%; Painel B=42%; Painel C=41%. De acordo com a participação no PIB-Cepea/USP

Metodologia | **Abrangência (dentro da porteira)**

- ✓ Contempla as culturas de **soja, milho, trigo, arroz, cana, café, laranja, algodão e pecuária (gado de corte e leiteiro) em 16 Estados.**
- ✓ O número de amostras para as culturas e regiões foram definidas de acordo com suas respectivas **participações no Valor Bruto da Produção (VBP).**



Metodologia | **Variação**



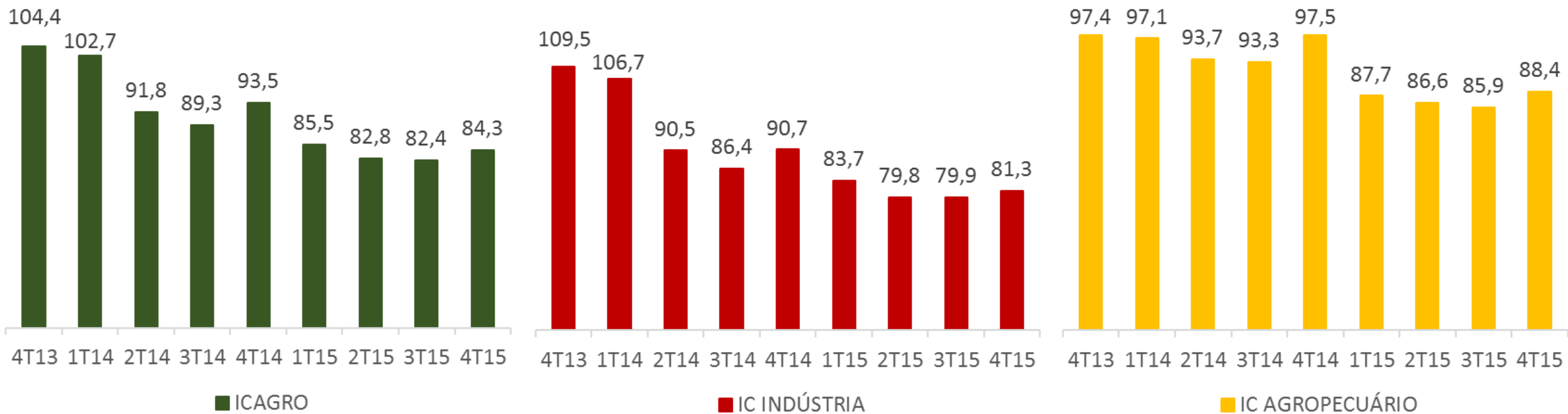
Índice de Confiança do Agronegócio – IC Agro Fiesp/OCB

Panorama Geral

- ❖ **Aparente Contradição: “Bons” indicadores agro vs queda da confiança agro**
- ✓ **Safra recorde em 2014/15, com 208 milhões de t;**
 - safra 2015/16 deve ser 20 milhões de t menor (188,1 milhões de t);
- ✓ **Exportação 2015: US\$ 88,2 bilhões;**
- ✓ **PIB “Agropecuário” em 2015: 1,8% de alta, versus recuo de 3,8% do PIB geral;**
- ✓ **Preços internacionais: patamar menor aos últimos 5 anos, porém com expectativas de ajuste;**
- ✓ **Preços domésticos: alguns produtos acima da média histórica (fator câmbio).**

Agronegócio | Bons indicadores vs queda da confiança

❖ Apesar disso...



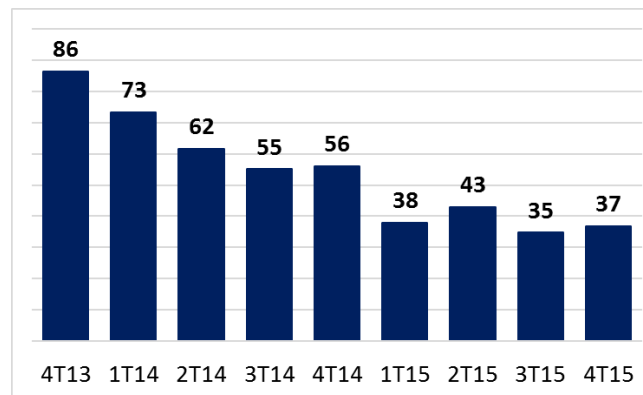
Agronegócio | Por que?

❖ Forte preocupação com a **situação econômica e política do país**.
Cenário compartilhado pelos demais setores da economia.

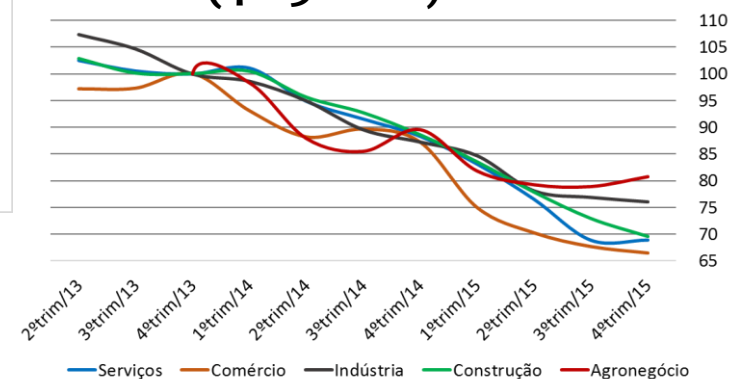
❖ Aumento da preocupação com a disponibilidade de Crédito Rural, pelo produtor.

❖ **Resumo: Muitas Incertezas = Baixa Confiança = Pé no Freio**

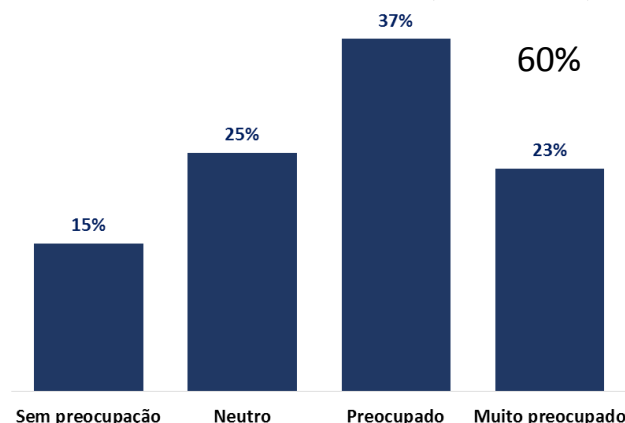
ICAGRO - Confiança na Economia do Brasil (em pontos)



Trajetória da confiança (4T13 = 100) - FGV



Nível de preocupação com o crédito de custeio (4T15 - %)



Agronegócio | Na prática...

Resultados negativos em 2015:

❖ Indústria de Insumos agropecuários:

- ❖ queda de 6% nas entregas de fertilizantes,
- ❖ queda de 33% nas vendas de máquinas e implementos,
- ❖ queda de 22% no faturamento de defensivos.

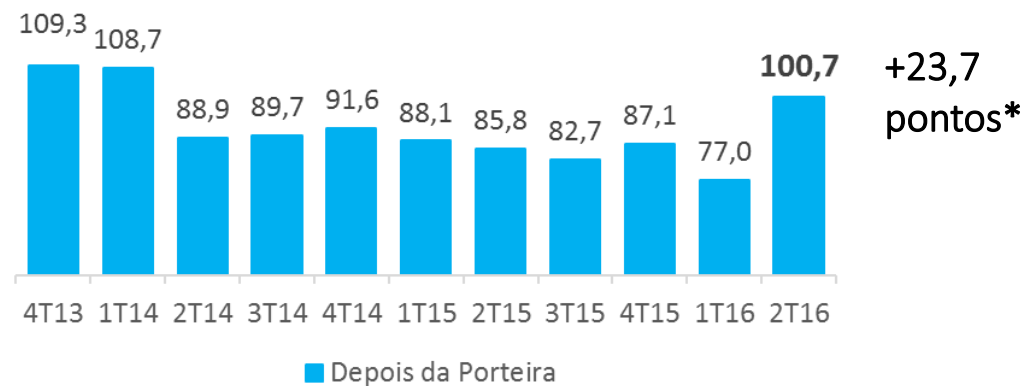
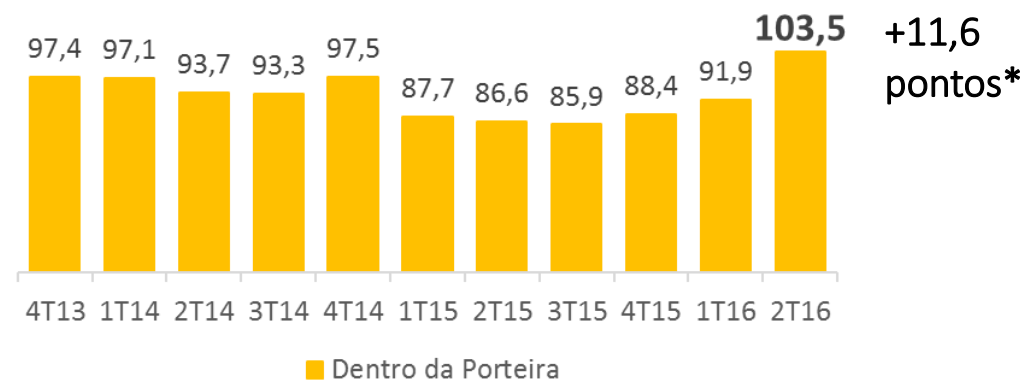
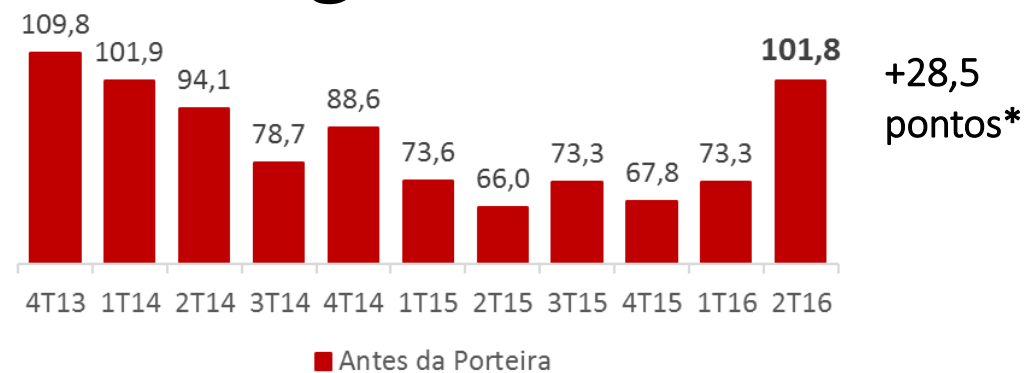
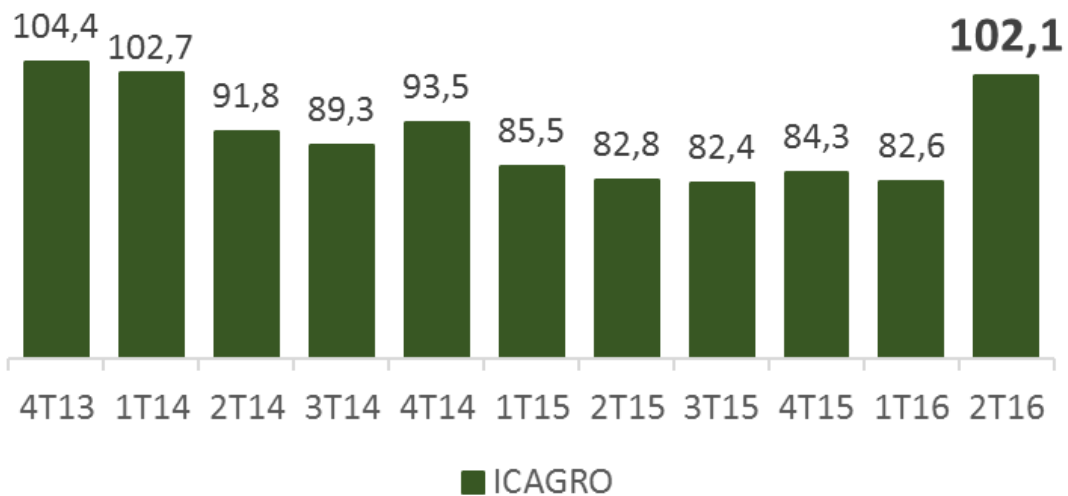
❖ Indústria de alimentos (baixa confiança do consumidor e queda na renda):

- ❖ redução no consumo de produtos elaborados e básicos, como óleo de soja (-5%) e farinha de trigo (-6%),
- ❖ As vendas no varejo de produtos alimentícios em geral caíram 3,0% no acumulado de 12 meses, até janeiro de 2016, segundo o IBGE (pior resultado desde 2003).

Índice de Confiança do Agronegócio – IC Agro Fiesp/OCB

Resultados

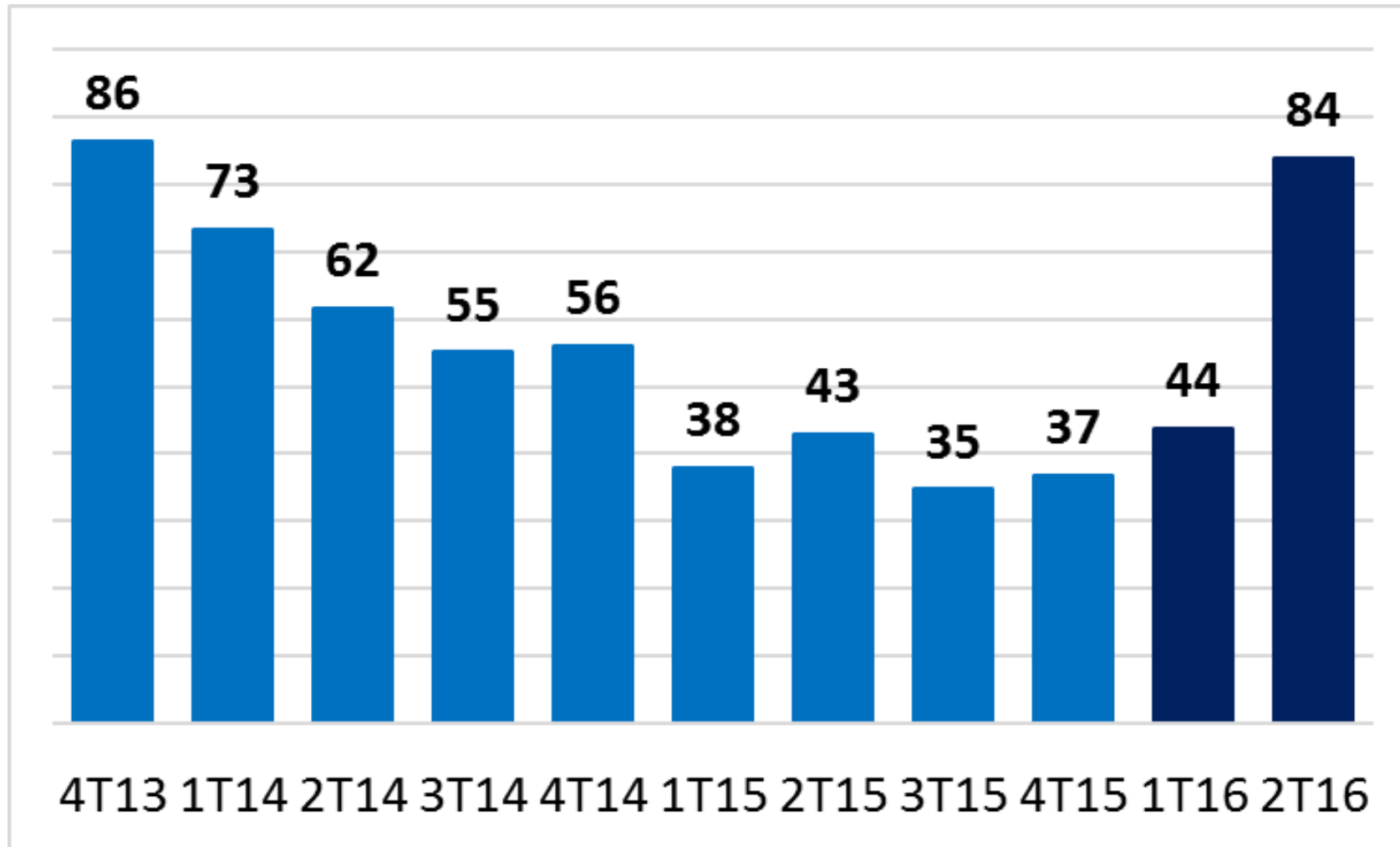
Confiança do Agronegócio | Evolução do IC Agro



* Variação (em pontos) em relação ao trimestre anterior. Fonte: ICAGRO FIESP/OCB. Elaboração: FIESP/DEAGRO.

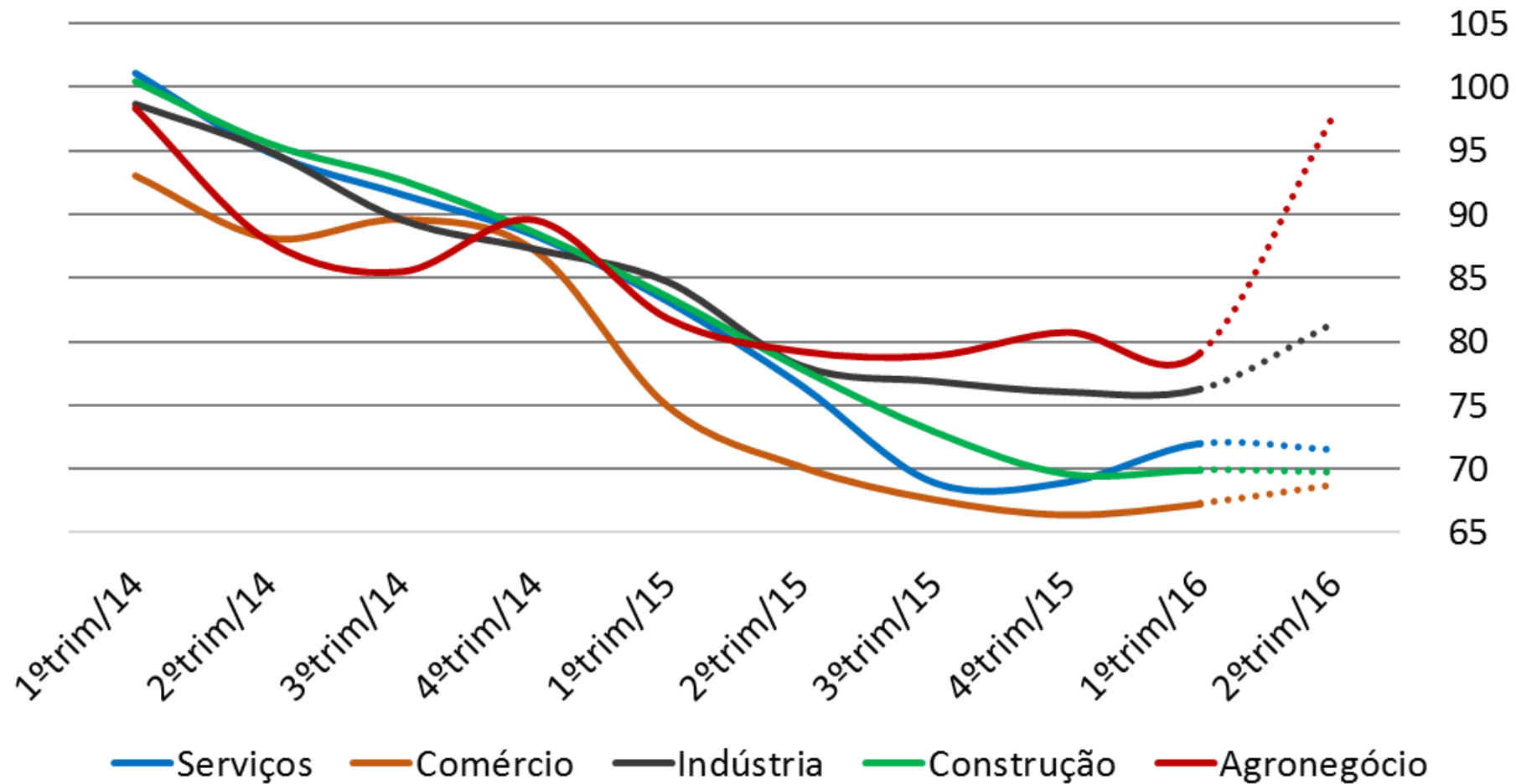
Confiança do Agronegócio | Principais Impulsionadores

ICAGRO - Confiança na **Economia do Brasil** (em pontos)

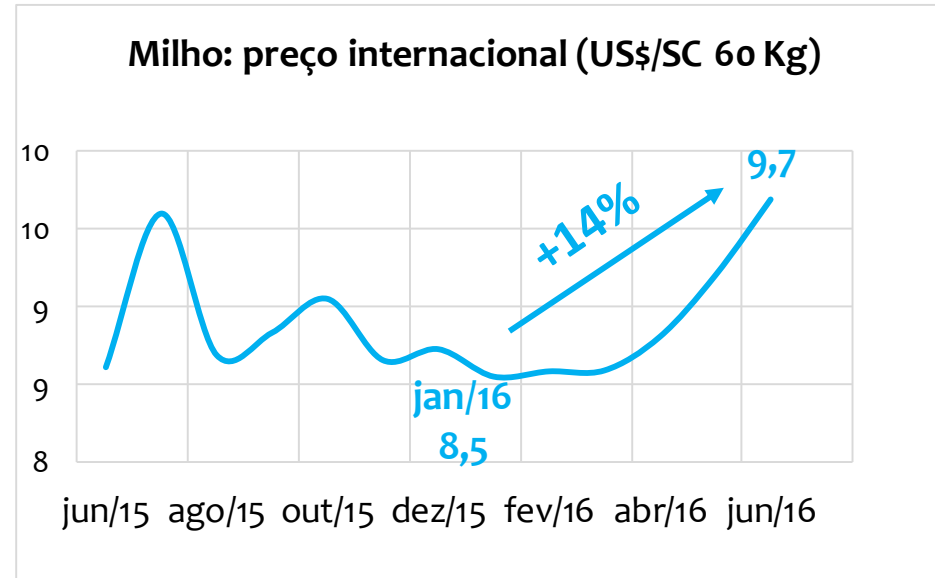
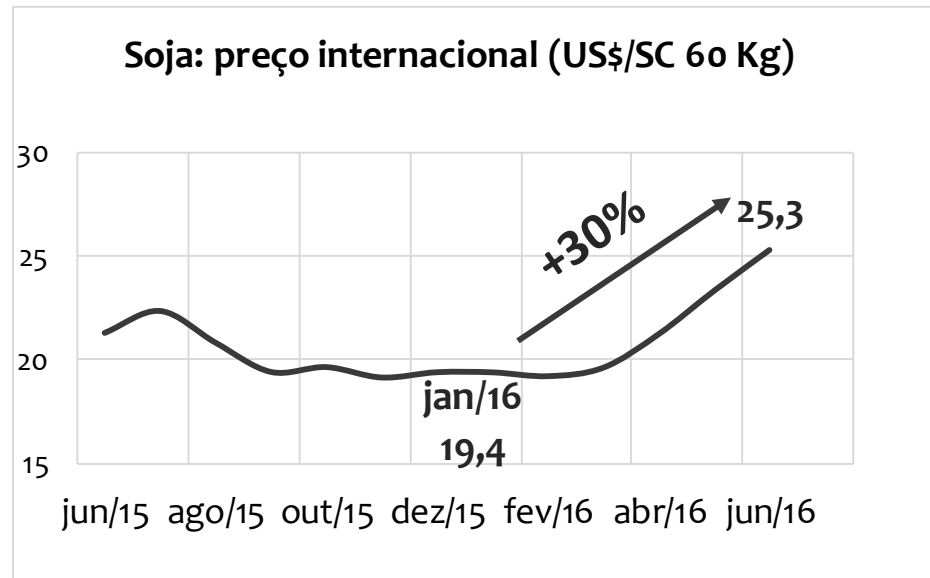
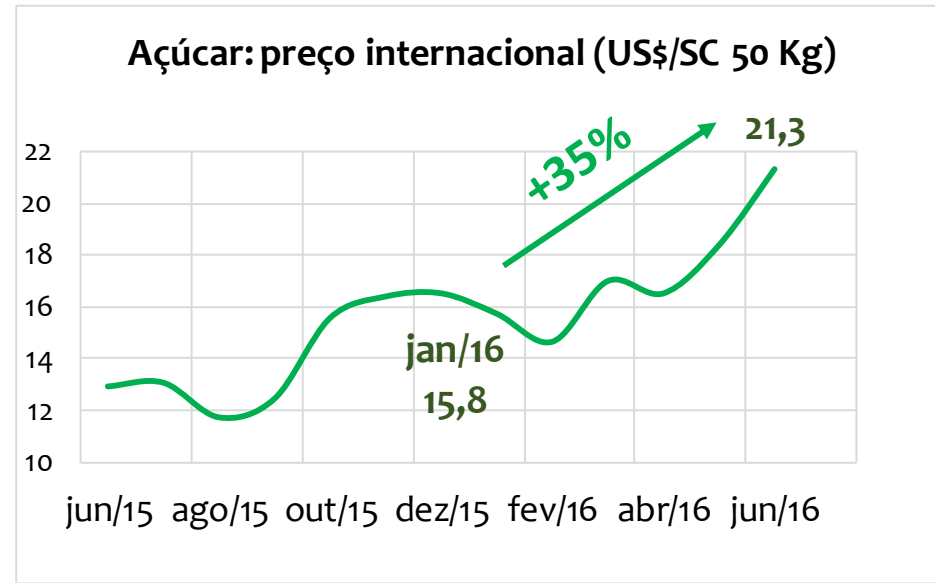
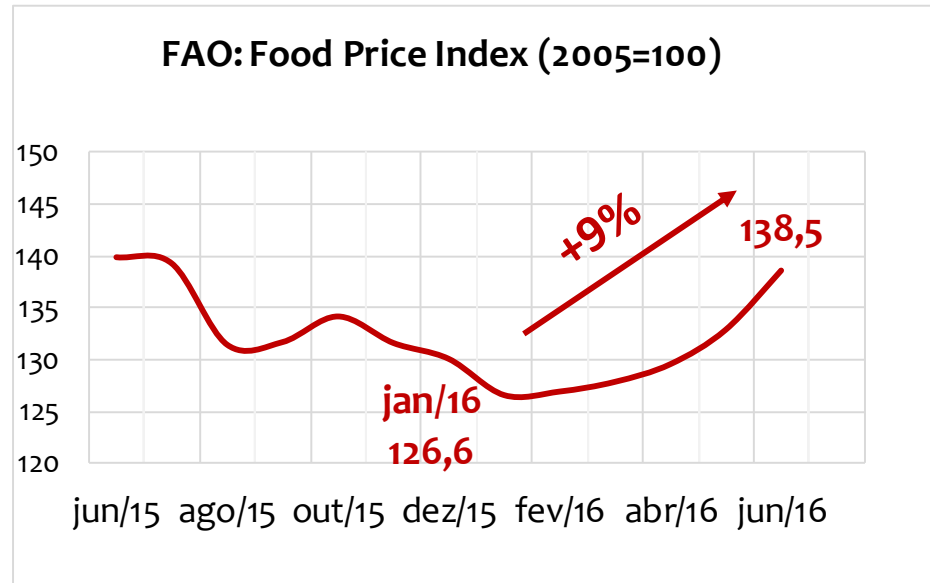


Confiança do Agronegócio | Principais Impulsionadores

Confiança nos Principais Setores da Economia (4T13 = 100)



Commodities Agrícolas | Melhora nos preços internacionais em 2016

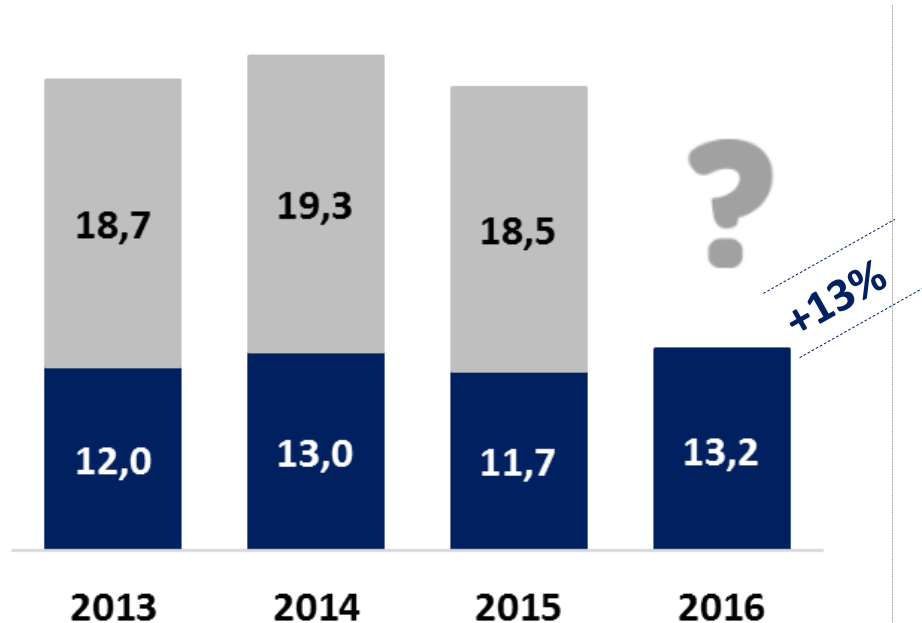


Indicadores Agropecuários | Primeiro semestre de 2016

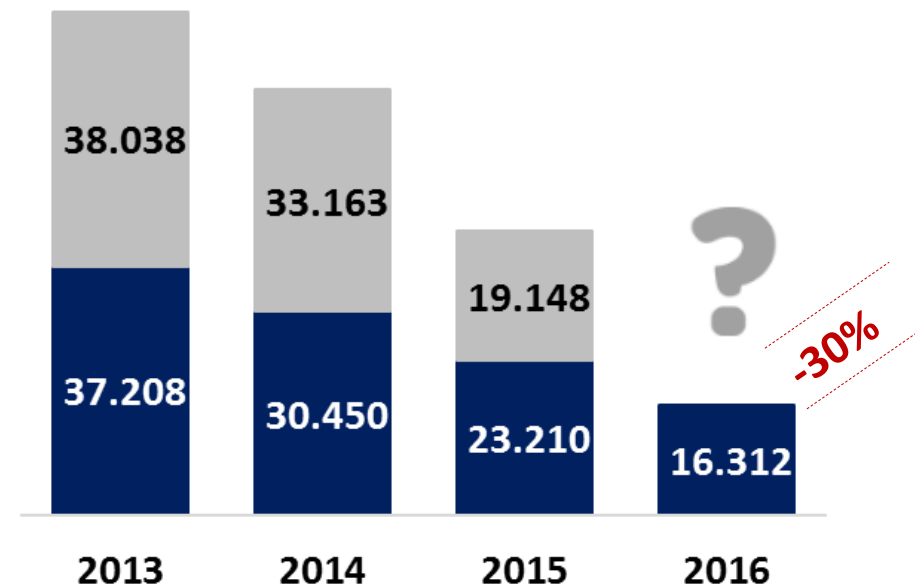
Entrega de fertilizante, já máquinas...



Entrega de Fertilizantes (milhões ton)



Máquinas Agrícolas (Unidade)



Apesar do desempenho negativo no ano, o setor já demonstra melhora e de maio para junho registrou alta de 19% nas vendas.

■ Janeiro - Junho ■ Julho - Dezembro



Gregory Honczar
Assessor - Deagro | FIESP
deagro@fiesp.com.br