



# COMPETITIVIDADE DA AGRICULTURA BRASILEIRA

ENG. AGRÔNOMO JÚLIO CÉZAR BUSATO

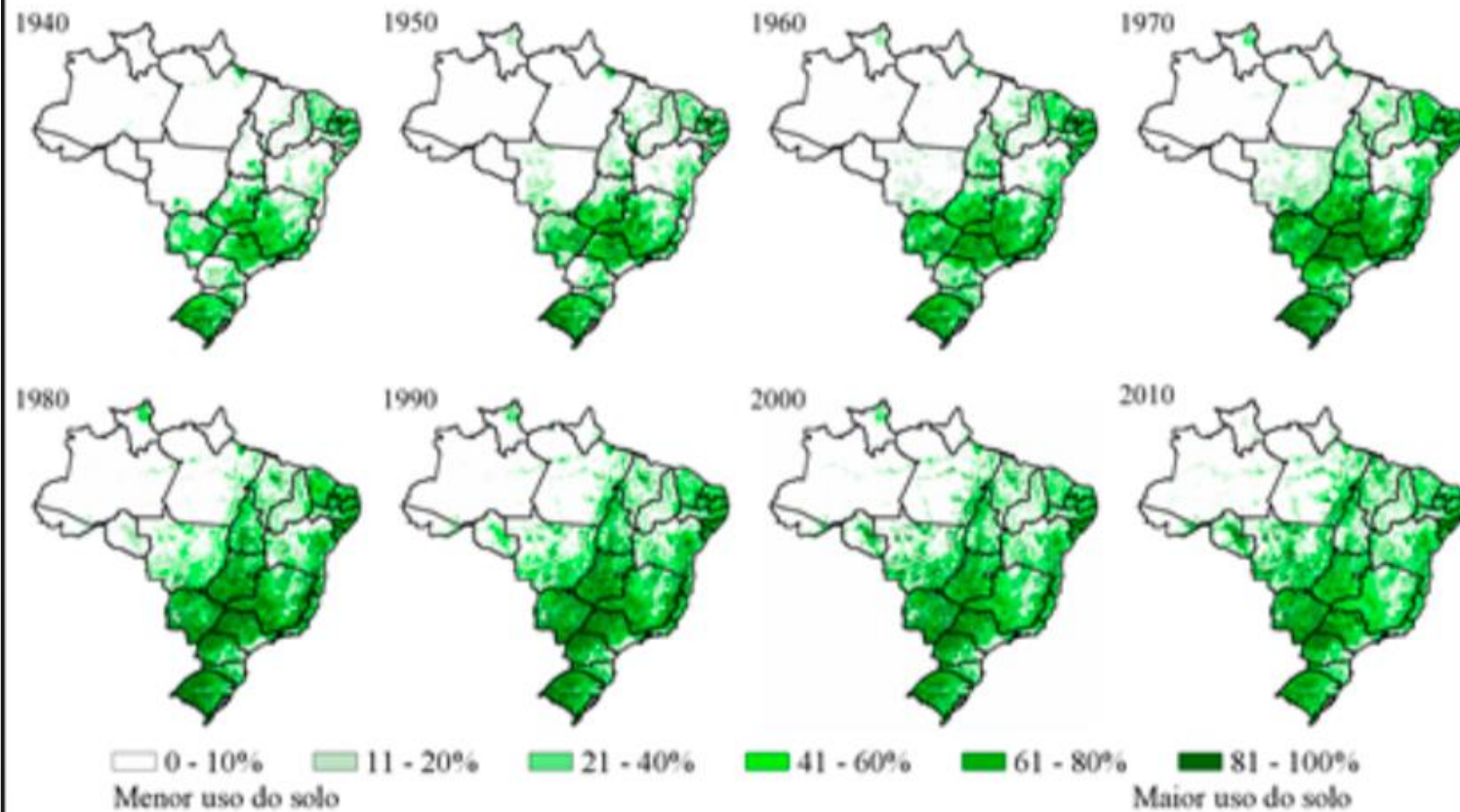
AGRICULTOR NO OESTE BAHIANO

PRESIDENTE DA AIBA

VICE- PRESIDENTE IPA

VICE- PRESIDENTE ABRAPA

## Uso do Solo pela Agropecuária



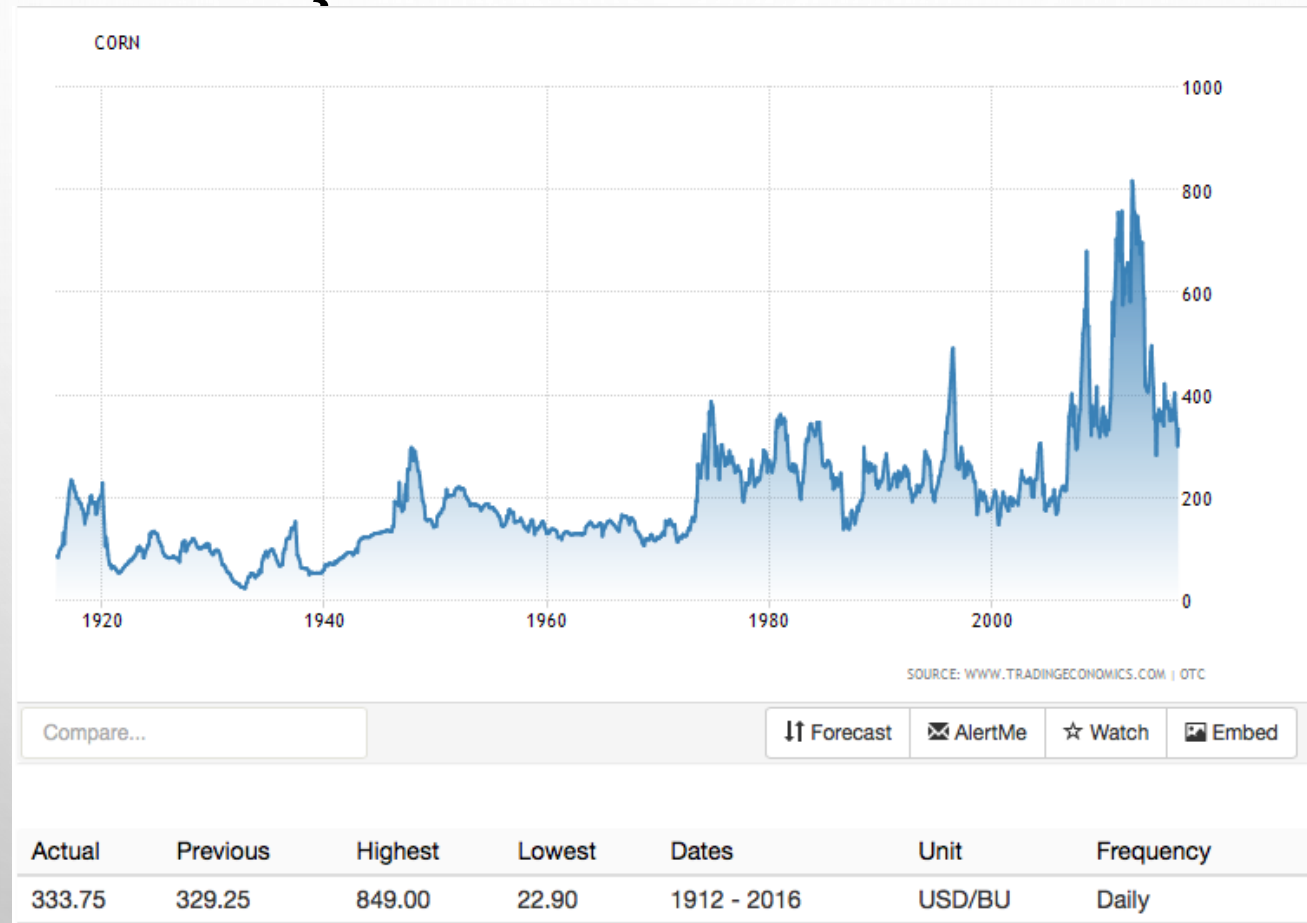
# SITUAÇÃO ATUAL COMODITES

- **EXPERIENCIAS COM NOSSOS CONCORRENTES CHINA,EUA,INDIA**
- **AGROBEGOCIO PIB/BALANÇA COMERCIAL X RENDA PRODUTOR**
- **CRISE AGRICULTORES MATOPIBA, GOIAS,MT,SERGIPE, ESTIAGEM**

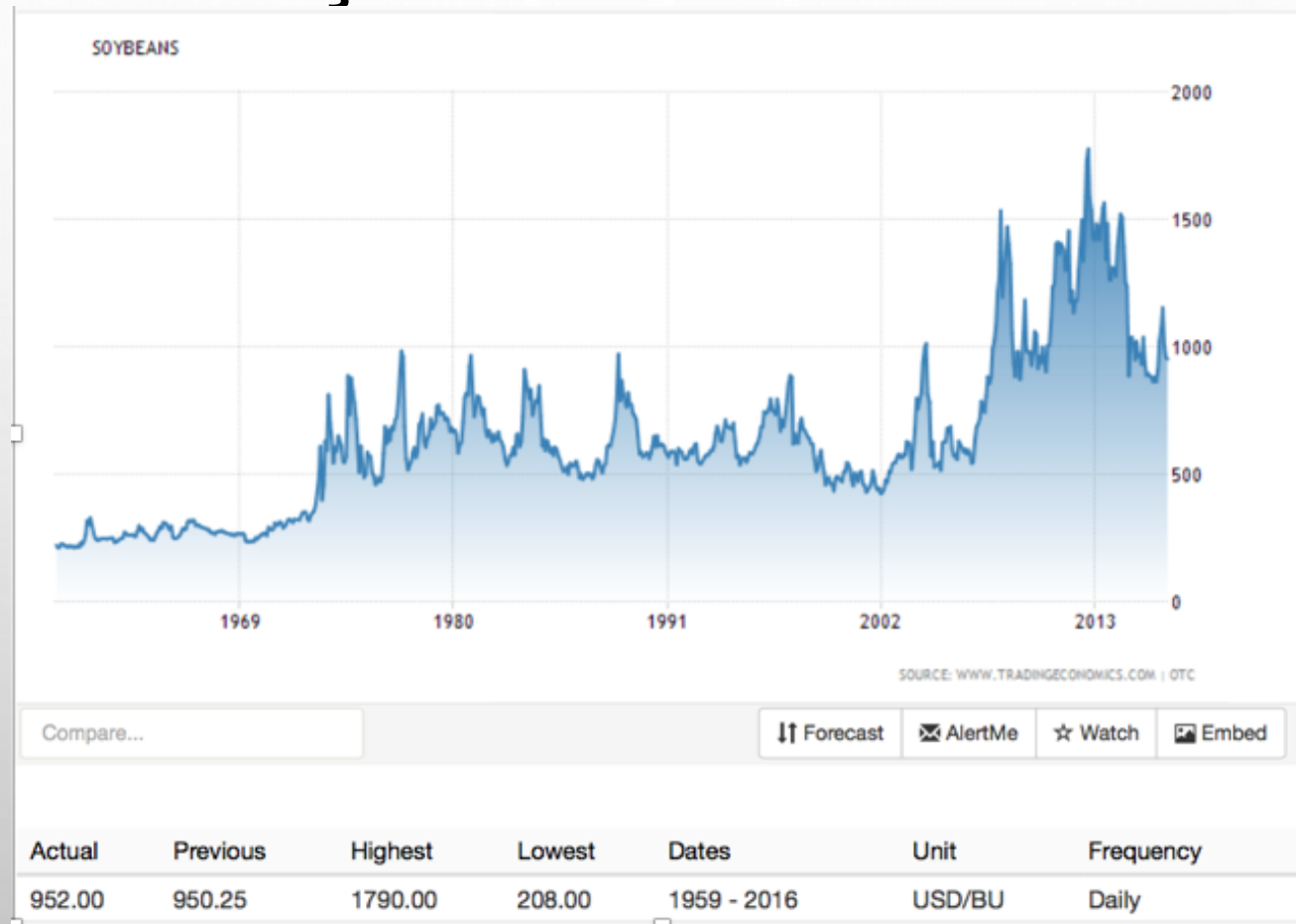
# PREÇO HISTÓRICO ALGODÃO



# PREÇO HISTÓRICO MILHO



# PREÇO HISTÓRICO SOJA





# CUSTO DO MILHO

Principais Custos de Produção do MILHO - estimativas médias - 2015/16				
Centro de Custos	Valor - R\$/ha			% Custos BA por rúbrica
	Brasil	RS	BA	
<b>CUSTO TOTAL DE PRODUÇÃO</b>	<b>3.692,01</b>	<b>3.631,23</b>	<b>4.044,20</b>	<b>100,0</b>
<b>CUSTOS VARIÁVEIS</b>	<b>2.769,11</b>	<b>2.646,45</b>	<b>2.955,27</b>	<b>73,1</b>
<b>Custeio Agrícola</b>	<b>2.185,19</b>	<b>2.035,65</b>	<b>2.073,89</b>	<b>51,3</b>
Operação com máquinas e avião	190,45	182,22	111,73	2,8
<b>Sementes</b>	<b>465,64</b>	<b>558,65</b>	<b>576,00</b>	<b>14,2</b>
<b>Fertilizantes</b>	<b>1.064,69</b>	<b>916,15</b>	<b>1.132,40</b>	<b>28,0</b>
<b>Defensivos Agrícolas</b>	<b>384,87</b>	<b>234,92</b>	<b>220,02</b>	<b>5,4</b>
Outros	79,54	143,72	33,74	0,8
<b>Outras Despesas</b>	<b>470,64</b>	<b>508,46</b>	<b>562,14</b>	<b>13,9</b>
Transporte Externo	126,78	153,75	168,00	4,2
Despesas Administrativas	65,52	61,07	62,22	1,5
Armazenagem	162,15	158,83	178,71	4,4
Assistência Técnica	27,27	40,71	41,48	1,0
Contribuição Especial para a Seguridade Social Rural - CESSR	88,92	94,10	111,73	2,8
<b>Despesas financeiras</b>	<b>113,27</b>	<b>102,34</b>	<b>319,24</b>	<b>7,9</b>
Juros sobre financiamento	113,27	102,34	319,24	7,9
<b>CUSTOS FIXOS</b>	<b>286,91</b>	<b>318,32</b>	<b>258,12</b>	<b>6,4</b>
Deprec benfeitorias/instalações	73,66	78,74	95,42	2,4
Depreciação de implementos	72,68	62,66	64,62	1,6
Depreciação de Máquinas	61,39	75,28	44,83	1,1
Outros Custos Fixos	79,18	101,66	53,25	1,3
<b>RENDA DE FATORES</b>	<b>635,99</b>	<b>666,46</b>	<b>830,81</b>	<b>20,5</b>
Remuneração do capital fixo	90,04	95,84	83,81	2,1
Terra própria	545,96	570,63	747,00	18,5

Fonte: Conab e Aiba

# CUSTOS DO ALGODÃO

Principais Custos de Produção do ALGODÃO - estimativas médias - 2015/16				
Centro de Custos	Valor - R\$/ha			% Custos BA por rúbrica
	Brasil	MT	BA	
<b>CUSTO TOTAL DE PRODUÇÃO</b>	<b>8.398,65</b>	<b>#REF!</b>	<b>7.025,10</b>	<b>100,00</b>
<b>CUSTOS VARIÁVEIS</b>	<b>7.138,83</b>	<b>#REF!</b>	<b>5.288,12</b>	<b>75,27</b>
<b>Custeio Agrícola</b>	<b>5.359,57</b>	<b>#REF!</b>	<b>3.644,52</b>	<b>51,88</b>
Operação com máquinas e avião	413,09	#REF!	509,22	7,25
<b>Sementes</b>	<b>454,62</b>	<b>348,00</b>	<b>573,64</b>	<b>8,17</b>
<b>Fertilizantes</b>	<b>1.379,28</b>	<b>1.667,20</b>	<b>1.223,07</b>	<b>17,41</b>
<b>Defensivos Agrícolas</b>	<b>2.826,98</b>	<b>3.192,14</b>	<b>2.617,79</b>	<b>37,26</b>
Receita	-	832,00	- 1.569,40	- 22,34
Outros	285,60	350,38	290,20	4,13
<b>Outras Despesas</b>	<b>1.463,72</b>	<b>1.547,29</b>	<b>1.376,09</b>	<b>19,59</b>
Transporte Externo	47,44	109,00	105,20	1,50
Despesas Administrativas	127,68	155,24	109,34	1,56
<b>Armaz., Benefic. e Classific.</b>	<b>997,94</b>	<b>922,60</b>	<b>935,65</b>	<b>13,32</b>
Assistência Técnica	74,63	103,49	36,45	0,52
Outros Impostos	39,19	77,87	-	-
Contr. Espec. Segur Social Rural	176,85	179,09	189,45	2,70
<b>Despesas financeiras</b>	<b>315,54</b>	<b>374,30</b>	<b>267,51</b>	<b>3,81</b>
Juros sobre financiamento	315,54	374,30	267,51	3,81
<b>CUSTOS FIXOS</b>	<b>558,42</b>	<b>488,73</b>	<b>698,97</b>	<b>9,95</b>
Depreciação de benfeitorias/instalações	219,21	122,28	275,27	3,92
Depreciação de implementos	78,68	90,38	121,93	1,74
Depreciação de Máquinas	227,00	250,11	258,32	3,68
Outros Custos Fixos	33,53	25,96	43,45	0,62
<b>RENDA DE FATORES</b>	<b>701,39</b>	<b>506,29</b>	<b>1.038,01</b>	<b>14,78</b>
Remuneração do capital fixo	215,25	215,79	291,01	4,14
Terra própria	486,14	290,50	747,00	10,63

Fonte: Conab e Aiba

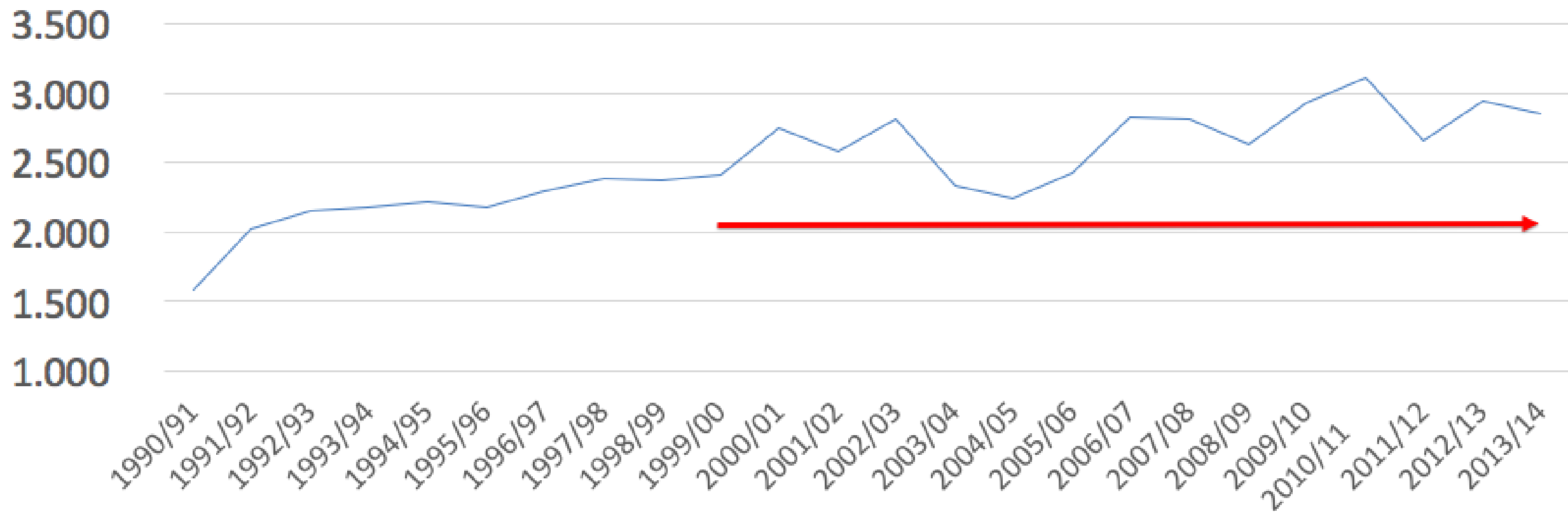


# CUSTO DA SOJA

Principais Custos de Produção da SOJA - estimativas médias - 2016/17				
Centro de Custos	Valor - R\$/ha			% Custos BA por rúbrica
	Brasil	RS	BA	
<b>CUSTO TOTAL DE PRODUÇÃO</b>	<b>2.832,85</b>	<b>2.331,46</b>	<b>2.811,77</b>	<b>100,00</b>
<b>CUSTOS VARIÁVEIS</b>	<b>2.022,34</b>	<b>1.531,53</b>	<b>1.745,84</b>	<b>62,09</b>
<b>Custeio Agrícola</b>	<b>1.677,18</b>	<b>1.266,46</b>	<b>1.409,81</b>	<b>50,14</b>
Operação com máquinas	177,59	171,28	123,78	4,40
Sementes	209,33	226,08	122,50	4,36
<b>Fertilizantes</b>	<b>634,09</b>	<b>424,27</b>	<b>612,70</b>	<b>21,79</b>
<b>Defensivos Agrícolas</b>	<b>589,39</b>	<b>332,24</b>	<b>531,31</b>	<b>18,90</b>
Outros	66,79	112,60	19,52	0,69
<b>Outras Despesas</b>	<b>275,18</b>	<b>210,77</b>	<b>271,66</b>	<b>9,66</b>
Transporte Externo	74,92	52,68	60,00	2,13
Despesas Administrativas	49,26	50,56	42,29	1,50
Armazenagem	56,82	27,88	68,15	2,42
Assistência Técnica	24,05	25,33	28,20	1,00
Contribuição Especial para a Seguridade Social Rural - CESSR	70,13	54,33	73,02	2,60
<b>Despesas financeiras</b>	<b>69,98</b>	<b>54,30</b>	<b>64,37</b>	<b>2,29</b>
Juros sobre financiamento	69,98	54,30	64,37	2,29
<b>CUSTOS FIXOS</b>	<b>321,30</b>	<b>223,25</b>	<b>231,48</b>	<b>8,23</b>
Deprec benfeitorias/instalações	140,51	69,18	95,82	3,41
Depreciação de implementos	77,91	44,70	70,45	2,51
Depreciação de Máquinas	62,42	53,17	45,61	1,62
Outros Custos Fixos	40,46	56,20	19,60	0,70
<b>RENDA DE FATORES</b>	<b>489,20</b>	<b>576,68</b>	<b>834,45</b>	<b>29,68</b>
Remuneração do capital fixo	90,49	73,87	87,45	3,11
Terra própria	398,71	502,81	747,00	26,57

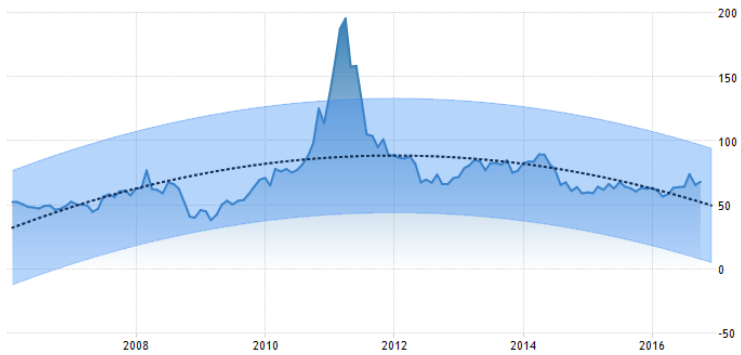
Fonte: Conab e Aiba

## Produtividade Soja



# O PROBLEMA

COTTON



SOURCE: WWW.TRADINGECONOMICS.COM | OTC

Compare...  Actual Data  AlertMe  Watch  Embed

Forecast	Actual	Q4/16	Q1/17	Q2/17	Q3/17	2020	Unit
Commodity	68.11	67.3	66.7	66	65.3	54.4	Cents/lb

SOYBEANS



SOURCE: WWW.TRADINGECONOMICS.COM | OTC

Compare...  Actual Data  AlertMe  Watch  Embed

Forecast	Actual	Q4/16	Q1/17	Q2/17	Q3/17	2020	Unit
Commodity	952	1026	1016	1006	995	829	USD/BU

CORN



SOURCE: WWW.TRADINGECONOMICS.COM | OTC

Compare...  Actual Data  AlertMe  Watch  Embed

Forecast	Actual	Q4/16	Q1/17	Q2/17	Q3/17	2020	Unit
Commodity	334	329	326	323	319	266	USD/BU

# SUGESTÕES

- **SUGESTÕES OUTRAS CULTURAS E SETORES**
- **CRIAR GRUPOS DE TRABALHO**
- **A) CADEIA FERTILIZANTES + OU – 25%**
- **B) CADEIA DEFENSIVOS AGRÍCOLAS + OU – 30%**
- **C) ??????????????**
- **D) ????????????????**