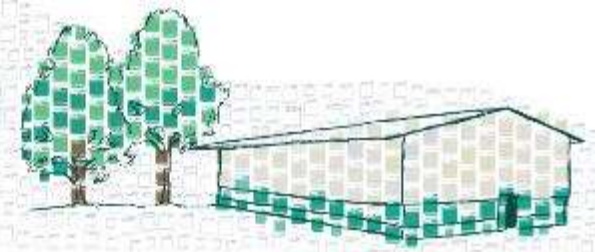


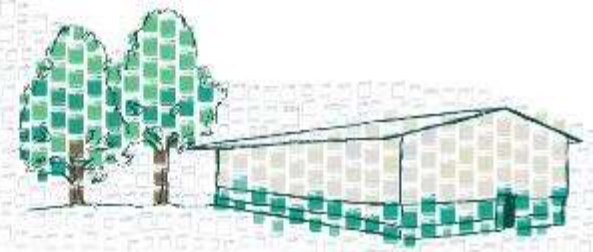


CTIA – MAIO 2016



PAUTA . . .

1. Status do recebimento de embalagens em 2016
2. Status do projeto sobras e/ou impróprios para uso
3. Campanha Aedes Aegyptis



PAUTA . . .

1. Status do recebimento de embalagens em 2016

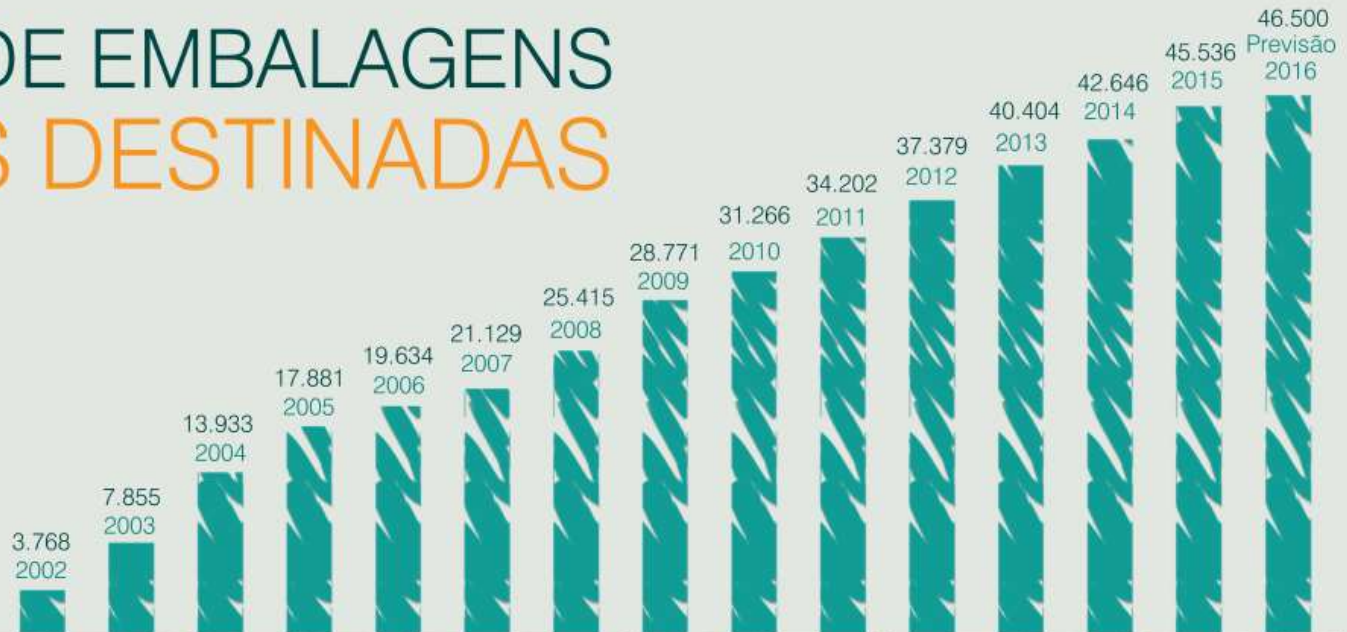


TOTAL DE EMBALAGENS VAZIAS DESTINADAS

(TONELADAS)

[+de
360mil]

NÚMERO TOTAL
DESTINADO
DE 2002 A 2015



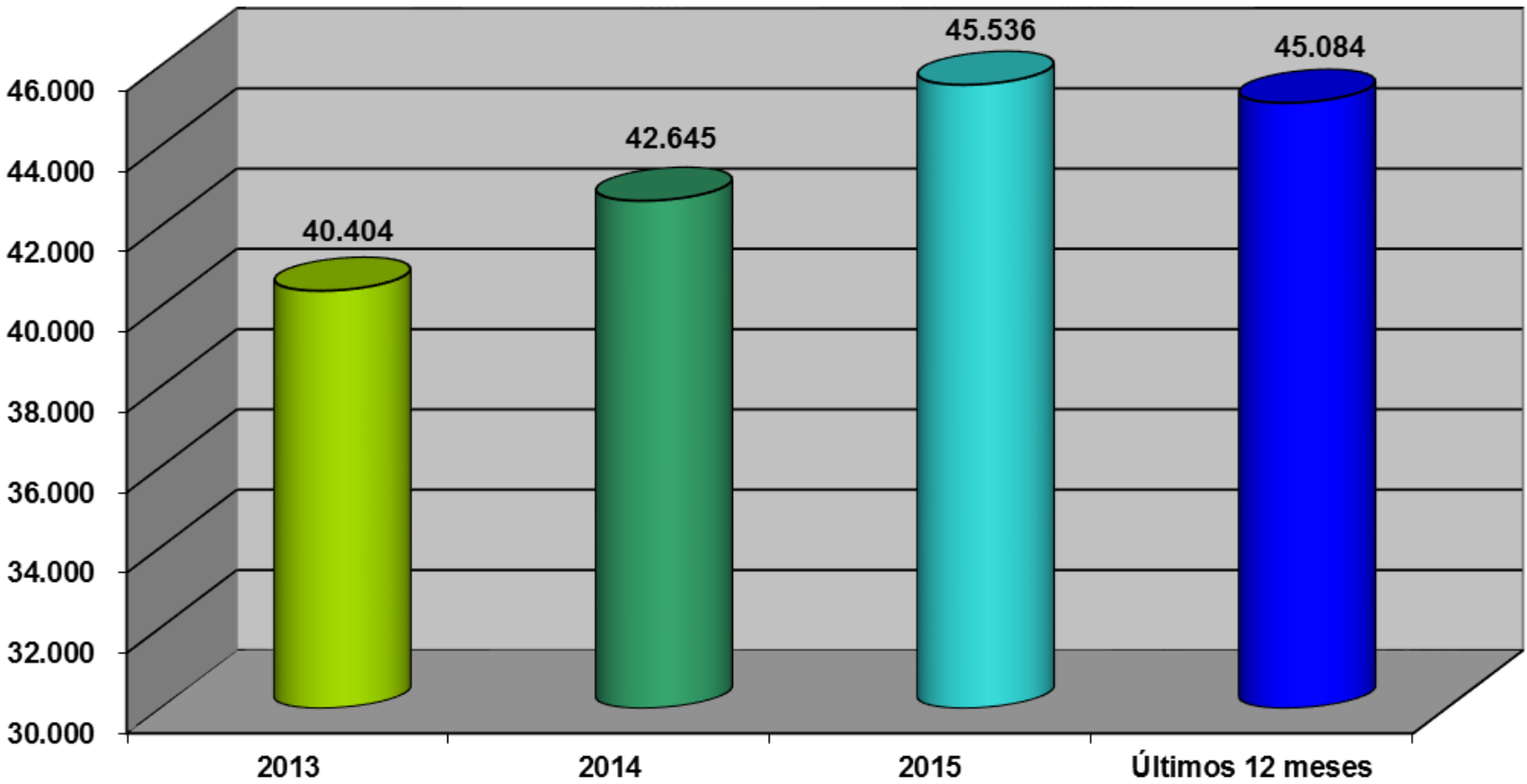

Destinação Final Evolução % acumulado



Estado	2015	2016	%
Rondônia	53.280	114.400	114,7
Santa Catarina	148.878	201.294	35,2
Alagoas	23.740	26.490	11,6
Paraná	1.259.476	1.281.663	1,8
São Paulo	1.070.153	1.081.424	1,1
Rio Grande do Sul	1.182.015	1.192.780	0,9
Mato Grosso do Sul	714.694	717.141	0,3
Mato Grosso	2.509.170	2.516.044	0,3
Pará	-	18.777	-
Sergipe	-	26.930	-
Minas Gerais	894.979	829.367	(7,3)
Bahia	1.071.270	954.490	(10,9)
Piauí	208.109	183.510	(11,8)
Goiás	1.180.437	959.537	(18,7)
Tocantins	121.040	97.666	(19,3)
Maranhão	249.277	184.330	(26,1)
Espírito Santo	79.171	55.128	(30,4)
Rio Grande do Norte	25.820	13.740	(46,8)
Rio de Janeiro	31.790	13.040	(59,0)
Pernambuco	98.040	14.040	(85,7)
Roraima	8.720	-	(100,0)
Amazonas	3.206	-	(100,0)
Totais	10.933.265	10.481.791	(4,1)

Base: Março 2016 (kg)


Destinação 2013 x 2014 x 2015 x Acumulado 12 Meses



Base: Março 2016 (kg)



Fatores que impactam o volume de embalagens recebidas no Sistema Campo Limpo



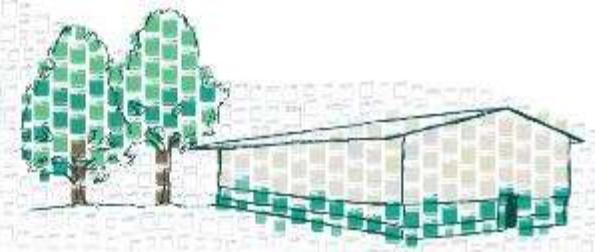
- Biotecnologia
 - ✓ Crescimento da variedade Intacta
- Mercado
 - ✓ Queda do mercado de mais de 22%
 - Inseticida queda de 32,5%
 - ✓ Estoques
 - ✓ Contrabando (Sindiveg) até 20% de participação;
 - MT: 9 Mha foram tratados com Benzoato de Emamectina ilegal
- Clima afetando a presença de doenças e/ou pragas:
 - ✓ excesso de região sul
 - ✓ e falta de chuvas / chuvas irregulares na região Centro Oeste/MATOPIBA



Destinação Final Evolução % acumulado

Estado	2015	2016	%
Rondônia	53.280	114.400	114,7
Santa Catarina	148.878	201.294	35,2
Alagoas	23.740	26.490	11,6
Paraná	1.259.476	1.281.663	1,8
São Paulo	1.070.153	1.081.424	1,1
Rio Grande do Sul	1.182.015	1.192.780	0,9
Mato Grosso do Sul	714.694	717.141	0,3
Mato Grosso	2.509.170	2.516.044	0,3
Pará	-	18.777	-
Sergipe	-	26.930	-
Minas Gerais	894.979	829.367	(7,3)
Bahia	1.071.270	954.490	(10,9)
Piauí	208.109	183.510	(11,8)
Goiás	1.180.437	959.537	(18,7)
Tocantins	121.040	97.666	(19,3)
Maranhão	249.277	184.330	(26,1)
Espírito Santo	79.171	55.128	(30,4)
Rio Grande do Norte	25.820	13.740	(46,8)
Rio de Janeiro	31.790	13.040	(59,0)
Pernambuco	98.040	14.040	(85,7)
Roraima	8.720	-	(100,0)
Amazonas	3.206	-	(100,0)
Totais	10.933.265	10.481.791	(4,1)

Base: Março 2016 (kg)



PAUTA . . .

2. Status do projeto sobras e/ou impróprios para uso



Recebimento de embalagens com sobras de agrotóxicos

Status 1º Quadrimestre 2016

Sobre o recebimento de
sobras de agrotóxicos
pós-consumo
regularmente fabricados
e comercializados





O que FAZ parte do escopo

Resíduos ou sobras de agrotóxicos pós-consumo regularmente fabricados e comercializados, ou seja:

- Agrotóxicos **impróprios** para uso: produtos registrados nos Órgãos Federais competentes com **data de validade vencida, ou avaria** que impossibilite seu uso.
- Agrotóxicos **em desuso**: produtos cujo **registro foi cancelado** (sem ter o registro proibido), não tendo mais recomendação de uso.
- Embalagens com sobras de agrotóxicos **dentro da validade**, caso o usuário (agricultor) tenha interesse em efetuar sua devolução.



O que NÃO FAZ parte do escopo

- Agrotóxicos falsificados, contrabandeados ou apreendidos por fiscalização por roubo. **Motivo:** sua logística reversa não é contemplada pela Lei de Agrotóxicos. Também são objeto da Lei de Crimes Ambientais.


Decreto nº 4704/02/ “Art. 59. Os agrotóxicos, seus componentes e afins, e suas embalagens, apreendidos por ação fiscalizadora terão seu destino final estabelecido após a conclusão do processo administrativo, a critério da autoridade competente, cabendo à empresa titular de registro, produtora e comercializadora a adoção das providências devidas e, ao infrator, arcar com os custos decorrentes.”

- Agrotóxicos que venceram no canal de distribuição. **Motivo:** não se constituem de resíduos **pós-consumo**.
- Quaisquer agrotóxicos com uso proibido por lei (como BHC). **Motivo:** esses resíduos são regidos por leis internacionais por se tratarem de um problema de saúde pública. Sua gestão é realizada com o apoio do poder público, em projetos especiais.

Status da implementação



RESUMO



2015	2016	2017
24 centrais adequadas para recebimento de sobras	Plano: +44 centrais +1 posto (totalizando 69 até o final do ano)	Plano: +44 centrais (totalizando 113 até o final do ano)

Até abril/2016: 33 unidades recebendo sobras pós-consumo no Brasil:

- BA (1), CE (1), ES (1), GO (6), MA (1), MG (2), MT (1), MS (2), PA (1), PE (1), PI (3), PR (5), RJ (1), RN (1), RO (1), RS (2), SC (1), TO (2).
- Quantidade de produtos devolvidos até o momento: **7 toneladas**

EXEMPLOS



Rondonópolis MT



Cacoal RO



Bom Jesus PI

EXEMPLOS



Araraquara SP



Alto Parnaíba MA

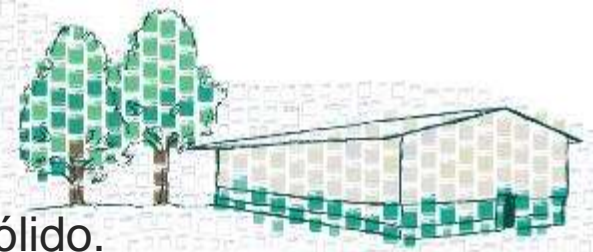


Conceição do Jacuípe BA

1ª devolução em Rio Verde (GO)

Fev/2016

- Foram recebidos 250 kg, sendo 85% líquido e 15% sólido.



Transporte pelo agricultor



Acondicionamento

1º envio para incineração (Rio Verde GO)

Mar/2016



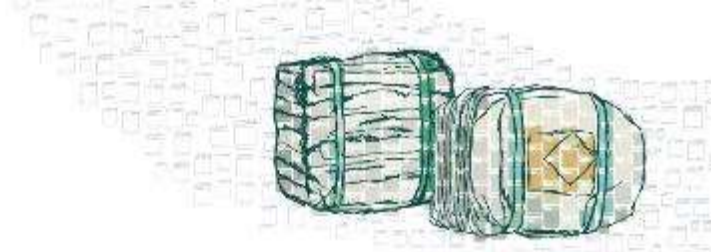
1. Produto acondicionado e estocado na Central



2. Produto carregado junto com embalagens não-lavadas



3. Área de estocagem aguardando novo recebimento



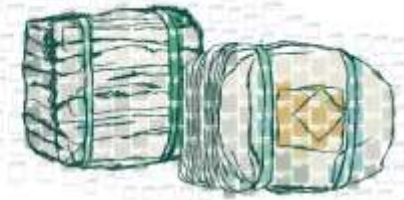
PAUTA . . .

3. Campanha Aedes Aegyptis

*Campanha de combate ao
Aedes aegypti –
acompanhamento e resultados*



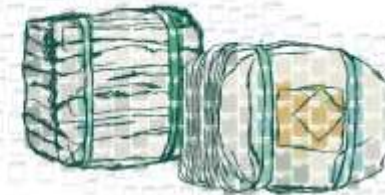
#SistemaContraoAedes (lançamento nacional em 4 de abril)



- A campanha visa mobilizar os elos do Sistema Campo Limpo sobre a importância do combate ao mosquito *Aedes aegypti*;
- Por meio de banners, cartazes e folhetos, as unidades de recebimento, revendas parceiras, empresas e entidades associadas em todo o Brasil estão se engajando na divulgação da campanha;
- As redes sociais do inpEV centralizam a mobilização dos elos do sistema no álbum #SistemaContraoAedes. O vídeo de divulgação da campanha também está no ar na rede.

DIVULGAÇÃO NAS CENTRAIS E REVENDAS- FAIXA

Impressão local



O Sistema Campo Limpo no combate
ao mosquito Aedes aegypti. Participe!

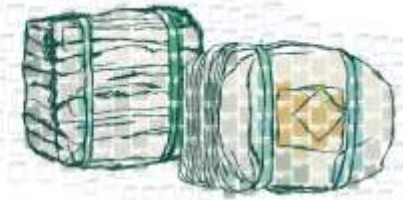
Logo associação

#SistemaContraoAedes
f i y inpEV

inpEV

DIVULGAÇÃO NAS CENTRAIS E REVENDIDAS— BANNER, CARTAZ E FOLHETOS

Impressão local



Banner: 1,2 x 0,8 m



O Sistema Campo Limpo no combate ao mosquito Aedes aegypti

Destinar as embalagens vazias de defensivos agrícolas também é combater ao mosquito.

Nossa história comprova: quando cada um faz sua parte, funciona!

Acesse, curta e compartilhe!

INSERIR LOGOTIPO
DA CENTRAL

inpev.org.br

#SistemaContraoAedes
   **inPEV**

Cartaz: A3
Folhetos: A6



O Sistema Campo Limpo no combate ao mosquito Aedes aegypti

Entre nessa luta e não deixe água parada em locais como pneus, vasos ou embalagens plásticas.

Nossa história comprova: quando cada um faz sua parte, funciona!

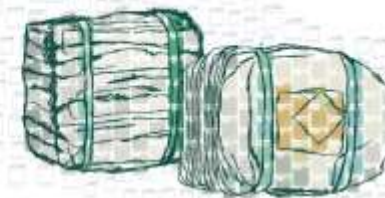
Acesse, curta e compartilhe!

INSERIR LOGOTIPO
DA CENTRAL

inpev.org.br

#SistemaContraoAedes
   **inPEV**

Destaques facebook (até 30/4) - Vídeo (animação) da campanha



inpeV

4 April at 11:34 · 🌐

Ao contribuir com a destinação correta de embalagens vazias, você também contribui com o combate ao mosquito *Aedes aegypti*. Quando cada um faz sua parte, funciona!

#CombateAedes #inpeV #SistemaCampoLimpo #ZikaZero
#CombateADengue #SistemaContraoAedes



Vídeo da campanha

230.557 visualizações

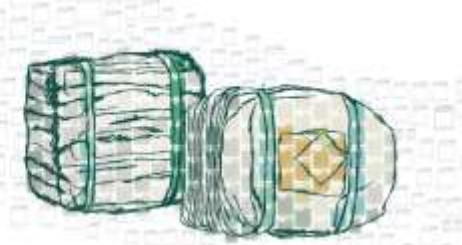
1.322 reações (curti, amei, uau)

1.459 compartilhamentos

45 comentários



Destaques facebook (até 30/4) - Álbum de fotos #SistemaContraoAedes



2.400 reações no álbum (curti, amei, uau)

Álbum com mais de 50 fotos até o momento, selecionadas entre **mais de 300 fotos** recebidas de centrais, revendas e recebimentos itinerantes

Destaque Boletim RadioWeb

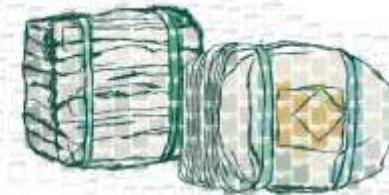
Entrevista com Rando divulgada em **368 emissoras** de radio em todo o Brasil e replicada **390 vezes** (alcance estimado: **55 milhões** de ouvintes, em **328 municípios**)

inpEV inpEV added 10 new photos to the album #SistemaContraoAedes — with Cila Vilela and Caio Fernandes.
8 April at 19:33 · 🌐

Confira as fotos dos elos do Sistema Campo Limpo, que estão juntos no combate ao mosquito Aedes aegypti. Envie sua foto para a gente!
#SistemaContraoAedes #inpEV #SistemaCampoLimpo #ZikaZero #CombateADengue

Like Comment Share

#SistemaContraoAedes – Participação das Centrais



Até 30/4 tivemos o envolvimento de 77 Centrais na campanha.



Central de recebimento em Alto Parnaíba, MA



Central de recebimento de Rondonópolis, MT

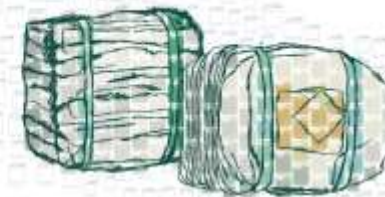


Central de recebimento em Unaí, MG



Central de recebimento de Taubaté, SP

#SistemaContraoAedes – mais participação das Centrais



Central de recebimento de
Ponta Grossa, PR

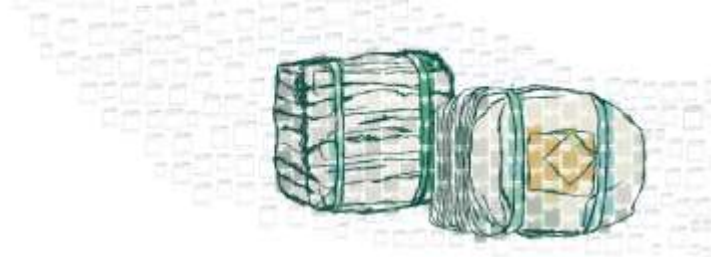


Central de recebimento de
Passo Fundo, RS



Central de recebimento em
Barreiras, BA

#SistemaContraoAedes – mais participação das Centrais



Central de recebimento de
Boa Vista, RR

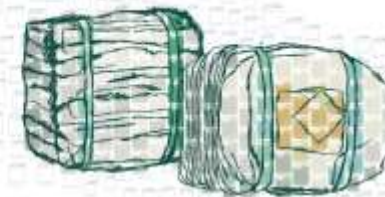


Central de recebimento de
Petrolina, PE



Central de recebimento de
Montes Claros, MG

#SistemaContraoAedes – Participação das Revendas



Revenda Zeagro em
Guarapuava (RS)

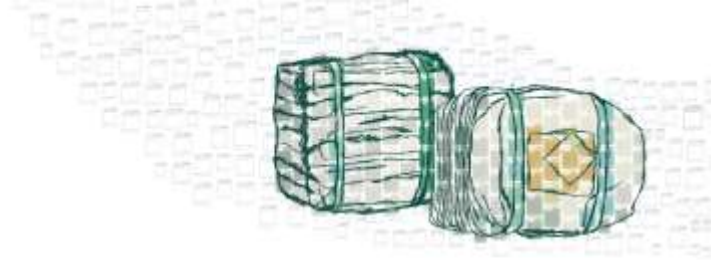


Revenda em Itabuna (BA)



C.Vale, cooperativa parceira em
Palotina (PR)

#SistemaContraoAedes – mais participação das revendas



Associação de
Revendedores Agrícolas da
Região Norte do Mato
Grosso do Sul – São
Gabriel do Oeste, MS

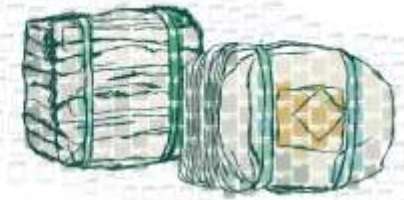


AB Agrobrazil, revenda
associada



Semear, revenda em AL

#SistemaContraoAedes – Recebimentos Itinerantes



Recebimento itinerante em São Tomás de Aquino (MG), realizado pela central de São Sebastião do Paraíso, MG



Recebimento Itinerante em Tianguá, CE



Agricultor durante recebimento itinerante em Paranaíba (PR), realizado pela central de recebimento de Maringá, PR

#SistemaContraoAedes – na Tecnoshow Comigo 2016

