

abisolo

Associação Brasileira das Indústrias de Tecnologia em Nutrição Vegetal

CTIA - JUNHO 2021

Índice de Confiança Abisolo

- **Objetivo:** Monitorar as expectativas dos executivos do setor de Fertilizantes Especiais
- Pesquisa qualitativa com os **CEOs de Empresas Associadas à Abisolo**
- Índice de 0 a 200 pontos
 - **100 pontos = Neutralidade**
 - **Abaixo de 100 pontos = Pessimismo**
 - **Acima de 100 pontos = Otimismo.**

Índice de Confiança Abisolo

No resultado da décima pesquisa, houve uma manutenção dos indicadores sem grandes oscilações com o último trimestre.

Apesar da leve contração na expectativa de vendas para os próximos 12 meses (-5 pontos), 90% dos participantes estão otimistas e não houve, pela primeira vez na série histórica, uma única resposta pessimista.

Outro ponto que merece destaque é a intenção de investimento em máquinas, equipamentos e infraestrutura, que atingiu o maior patamar desde março de 2019.

Evolução do Índice de Confiança Abisolo

1. ÍNDICE DE ADIMPLÊNCIA NO ÚLTIMO TRIMESTRE.



2. EXPECTATIVA DE VENDAS PARA OS PRÓXIMOS 12 MESES.



3. INTENÇÃO DE INVESTIMENTO EM MÁQUINAS, EQUIPAMENTOS E INFRAESTRUTURA PARA OS PRÓXIMOS 12 MESES.



Evolução do Índice de Confiança Abisolo

4. INTENÇÃO DE INVESTIMENTOS EM RECURSOS HUMANOS NOS PRÓXIMOS 12 MESES.



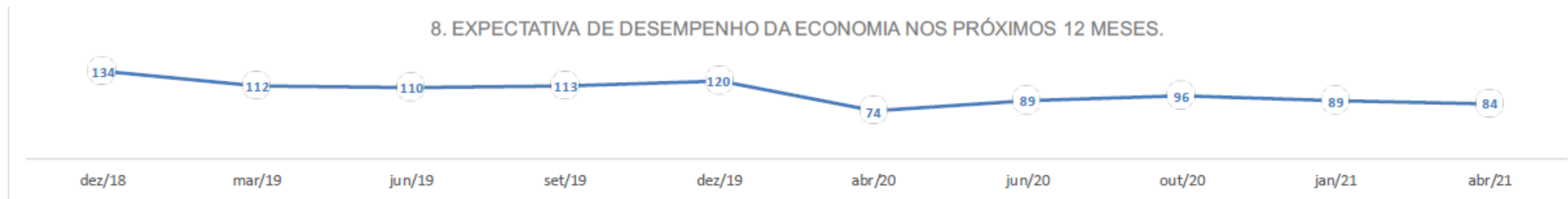
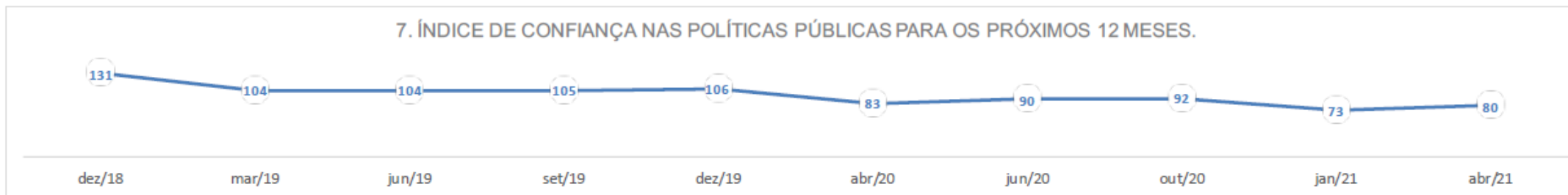
5. INTENÇÃO DE INVESTIMENTOS EM P&D NOS PRÓXIMOS 12 MESES.



6. EXPECTATIVA DE EXPANSÃO DA AGRICULTURA NOS PRÓXIMOS 12 MESES.

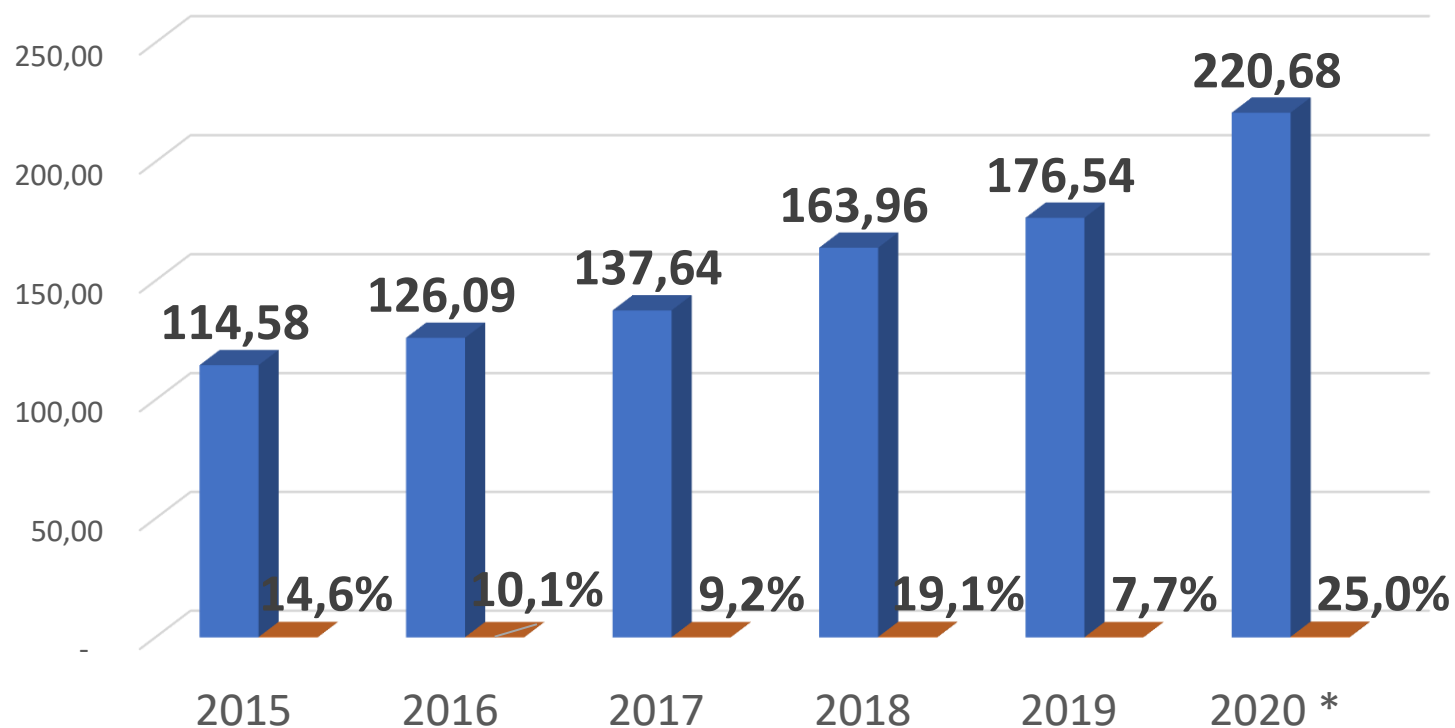


Evolução do Índice de Confiança Abisolo



Fonte: Abisolo

Evolução do Mercado de Fertilizantes Especiais



2014 - Base = 100

*2020 = Estimativa

- Componentes do crescimento estimado em 2020:
 - Aumento da taxa de adoção (Cana, Soja, Milho)
 - Agregação de valor aos produtos (mais tecnologia)
 - Reajuste de preços
 - Antecipação de Compras
- Os números definitivos serão divulgados no Anuário Abisolo 2021, após a conclusão da Pesquisa Nacional 2021