

AVALIAÇÃO DA SAFRA 2014

Reunião da Câmara Setorial

Bento Gonçalves/RS

09 de abril de 2014

- Demora na definição do preço e na elaboração da tabela da uva.
- Longas filas.
- Aferição grau.
- Registro a menor na nota fiscal de compra.
- Direção da empresa não conversa com o produtor # Não tem diálogo.
- Relação conturbada entre ambos.

- No final da colheita apressam o produtor a colher a uva.
- Produtor inseguro, insatisfeito.
- Falta definição de preço e prazo de pagamento.
- Dificuldade na contratação da mão-de-obra e com preço muito elevado.
- Uso da água endógena (concentração suco de uva).

PARA EVITAR ESSES TRANSTORNOS, SUGERIMOS:

- Mudança da portaria que estabelece forma e procedimentos para aferição do grau e transporte da uva.
- Que seja elaborado pelo MAPA e SEAPA, o Plano de Fiscalização de cada safra.

PARA ISSO PROPOMOS:

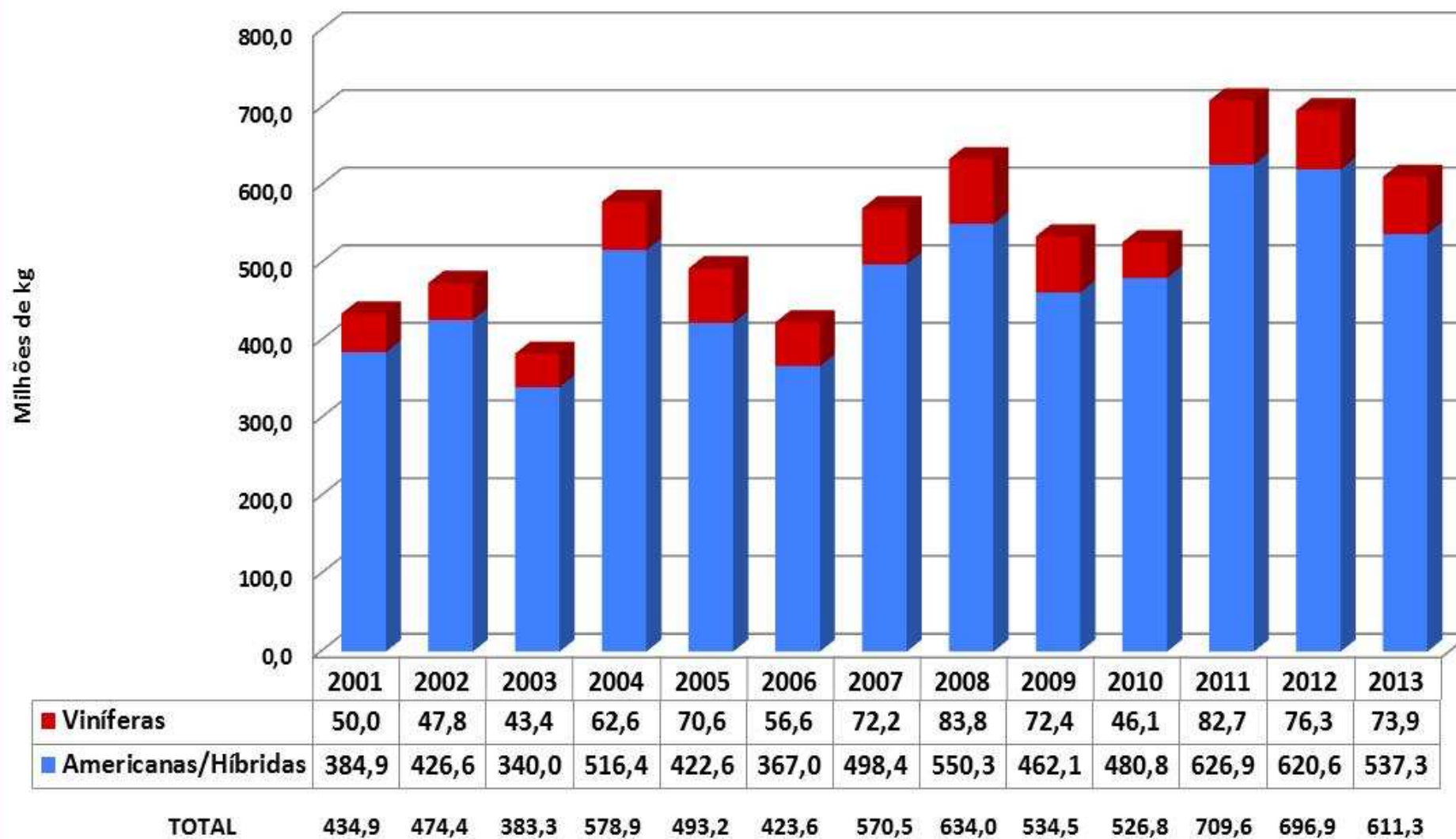
- Que o preço mínimo e tabela da uva sejam definidos no máximo até 30 de outubro de cada ano.
- Que o grau da uva seja aferido em no máximo duas horas após a chegada da carga na empresa.
- Que a amostra utilizada na aferição seja representativa de toda a carga e recolhida em vários pontos.
- Que o grau que consta no mostímetro seja o mesmo registrado na nota fiscal.

PARA ISSO PROPOMOS:

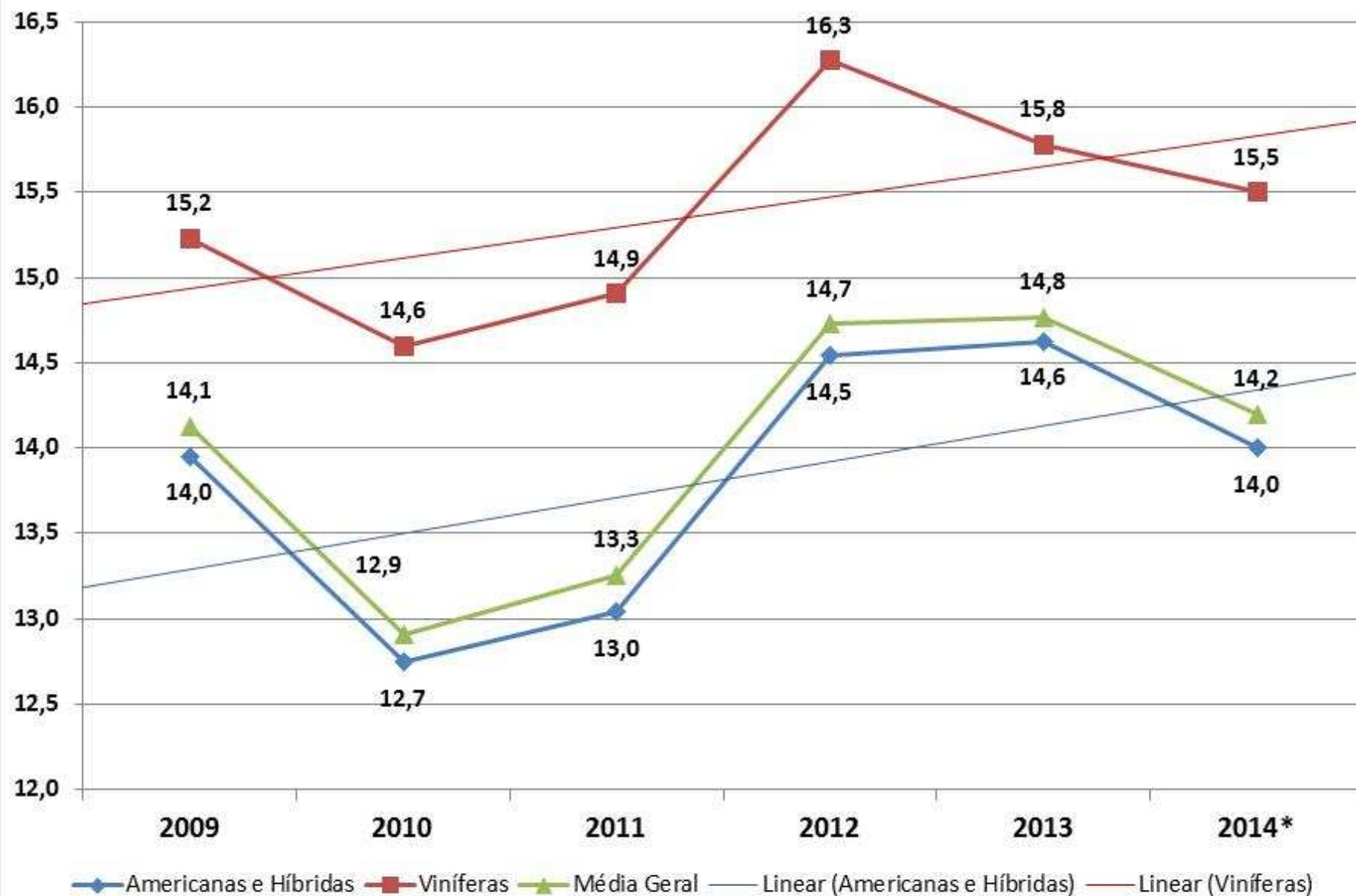
- Que os mostímetros sejam aferidos antes do início de cada safra.
- Que as empresas estabeleçam cronograma para ordenar o recebimento da uva com horário para evitar filas.
- Que seja estabelecida penalidade para as empresas que não cumprirem com as normas estabelecidas.

Dados de produção e graduação

UVAS PROCESSADAS NO RS - Milhões de kg



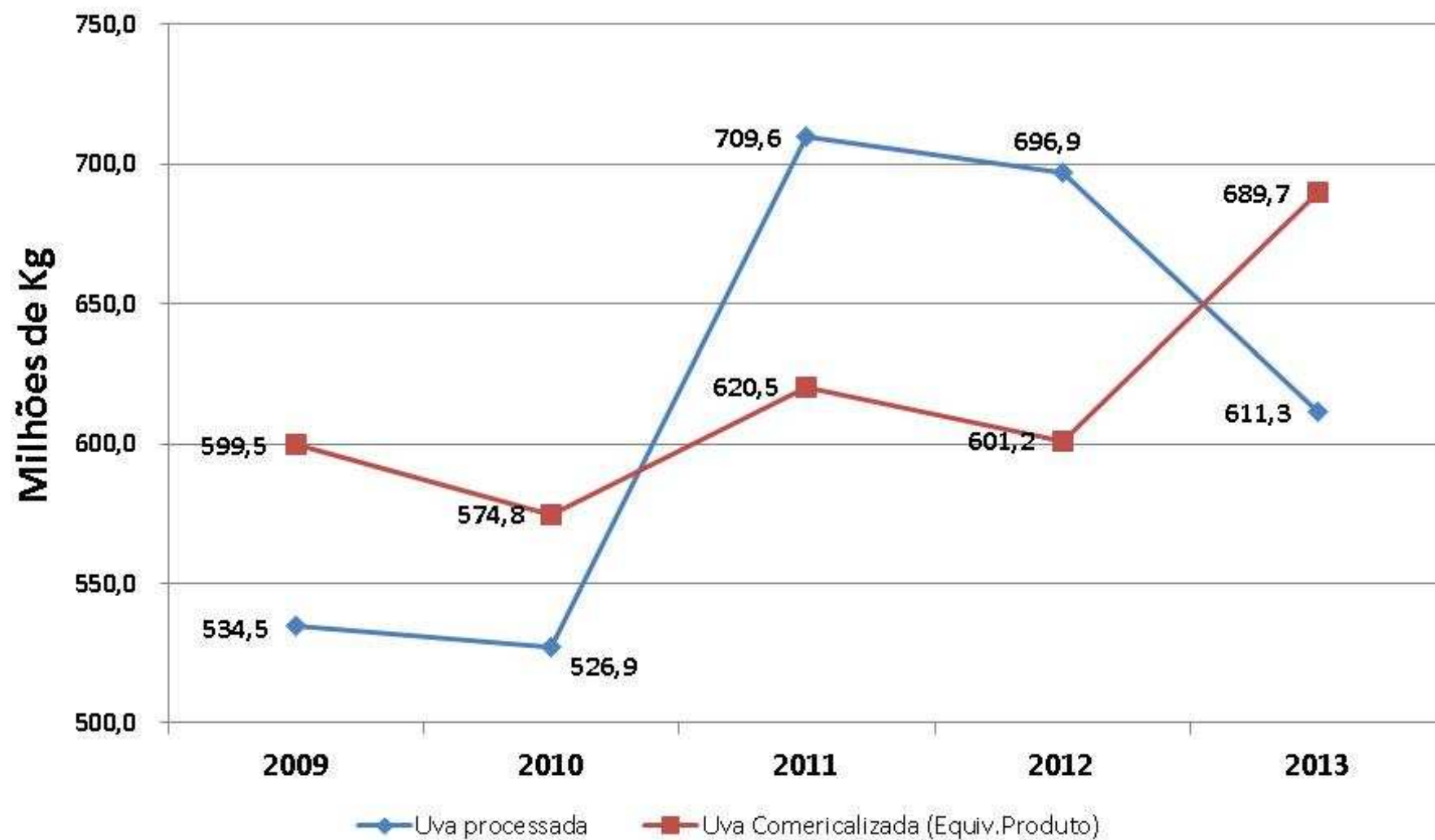
Grau Médio das Últimas Safras



2014*: Média das uvas declaradas até 08/04/2014

COMPARATIVO

UVAS PROCESSADAS X UVAS COMERCIALIZADAS



Estoque em 01 de janeiro

	2007	2008	2009	2010	2011	2012	2013	Est. 2014
Vinhos Finos**	50,0	54,3	62,9	57,1	46,4	60,2	67,7	75,3
Vinhos Comuns	83,8	132,7	214,4	173,4	141,5	164,6	168,7	149,9
Vinhos Total	133,8	186,9	277,3	230,5	187,9	224,7	236,4	225,2
Outros Produtos	21,2	24,4	35,8	25,1	23,6	44,1	80,7	35,4
Total Geral	155,0	211,3	313,1	255,6	211,5	268,9	317,1	260,6

Obrigado pela atenção!

Olr Schiavenin

Coordenador da Comissão Interestadual da Uva

olir@strflores.com.br