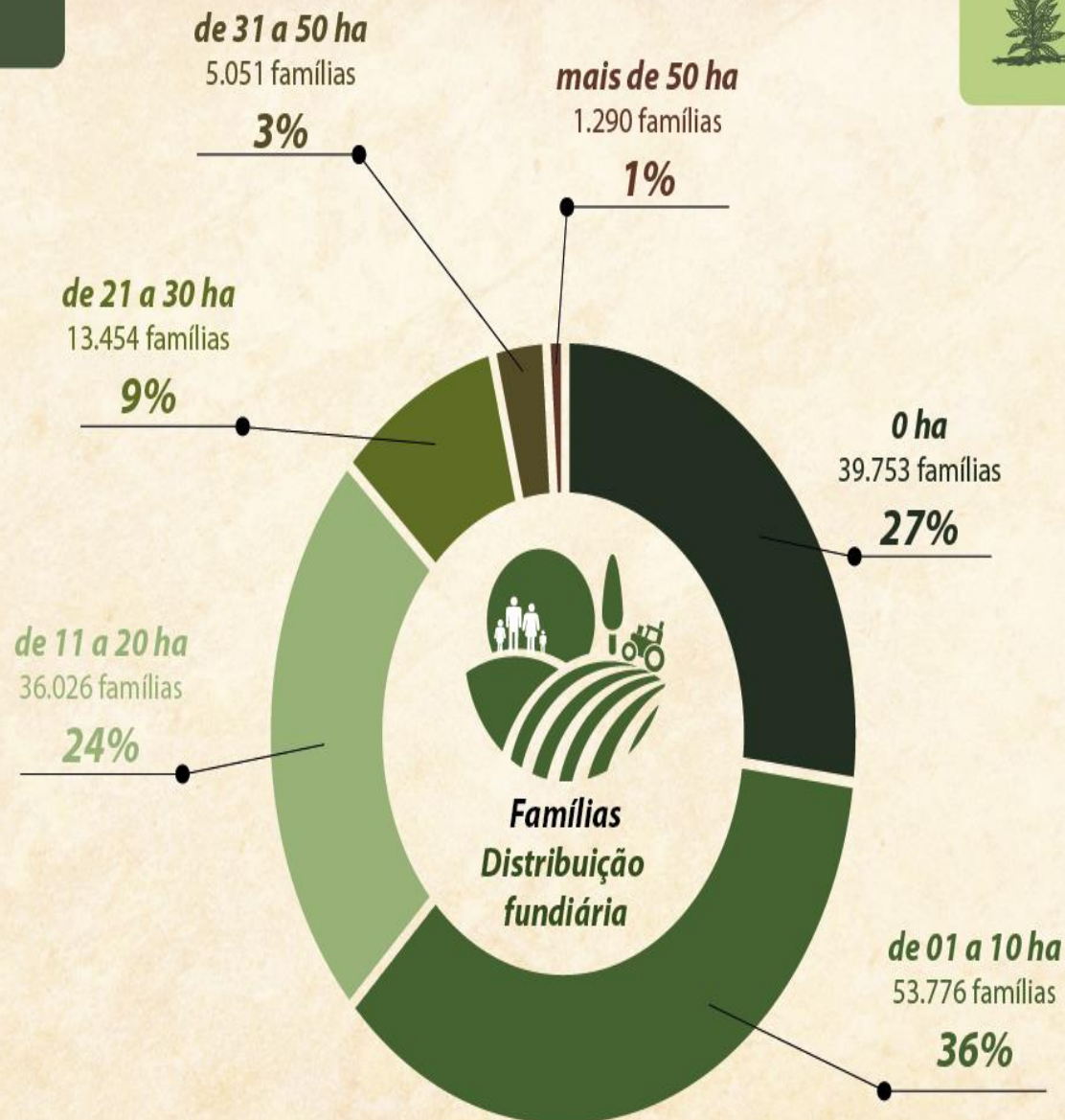


Diversificação na Propriedade do Produtor de Tabaco

Romeu Schneider

**Presidente da Câmara Setorial da Cadeia Produtiva do
Tabaco**





Tabaco
R\$ 6.278.431.841,00

53%

Animal
R\$ 3.441.227.000,00

29%



**Valor R\$
Atividades
Agropecuárias**

Vegetal
R\$ 2.074.717.200,00

18%

**TOTAL:
R\$ 11.794.376.041,00**

Diagnóstico Sócio Econômico da Propriedade Fumicultora

Safrá 17/18

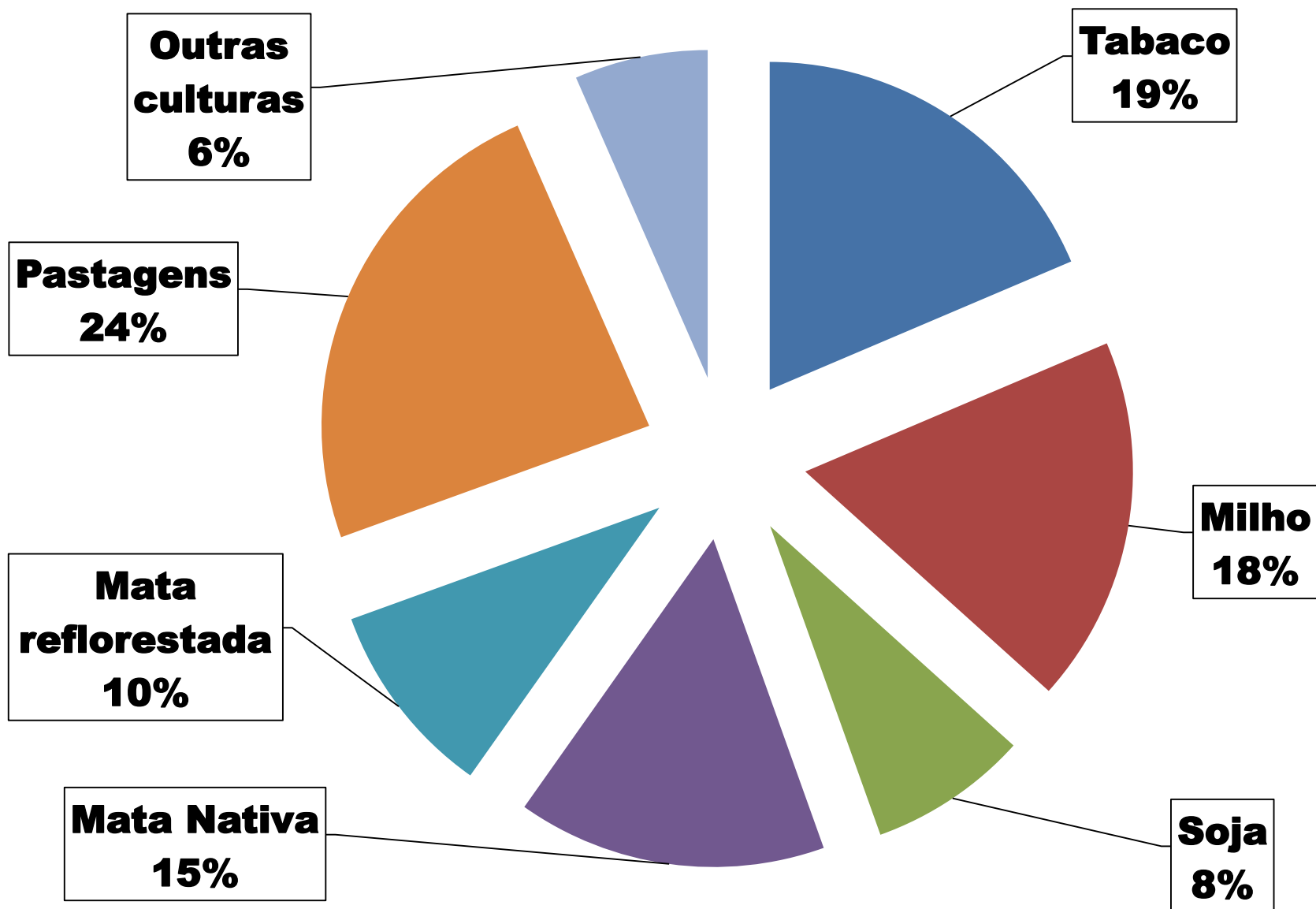


Tabela 1 – Material Predominante na Construção do Domicílio

Tipo de Material	Geral Região Sul (%)	Estados		
		PR	SC	RS
Alvenaria	64.4	65.3	52.1	75.3
Madeira	35.6	34.7	47.9	24.7
Total	100.0	100.0	100.0	100.0
Número de Casos	(1137)	(375)	(374)	(384)

Fonte: URGs/CEPA/Sinditabaco

Tabela 5 – Água Encanada no Domicílio

Água Encanada	Geral Região Sul (%)	Estados		
		PR	SC	RS
Existe	96.0	97.5	93.6	96.7
Não existe	4.0	2.5	6.4	3.3
Total	100.0	100.0	100.0	100.0
Número de Casos	(943)	(322)	(283)	(334)

Fonte: URGs/CEPA/Sinditabaco

Tabela 7- Energia Utilizada no Domicílio

Tipo de Energia	Geral Região Sul (%)	Estados		
		PR	SC	RS
Energia Elétrica - Rede geral	99.1	99.7	97.9	99.7
Própria (gerador óleo diesel)	0.1	0.0	0.3	0.0
Energia Solar	0.1	0.0	0.0	0.3
Energia Eólica	0.1	0.3	0.0	0.0
Outra	0.6	0.0	1.8	0.0
Total	100.0	100.0	100.0	100.0
Número de Casos	(1148)	(376)	(383)	(385)

Fonte: URGs/CEPA/Sinditabaco

Tabela 12 – Posse de Bens no Domicílio

Utensílios Domésticos	Geral Região Sul (%)	Estados		
		PR	SC	RS
Ar condicionado	20.7	13.8	33.0	16.3
Ventilador	74.6	56.5	80.2	86.6
Lavadora de roupa	96.3	96.0	95.8	96.9
Secadora de roupa	65.5	76.9	60.5	59.2
Aspirador	47.0	44.1	57.4	40.1
Ferro de passar	91.2	89.9	95.0	88.6
Secador de cabelo	68.2	65.0	76.9	62.6
Máquina de costura	28.9	21.8	39.1	26.2

Fonte: URGs/CEPA/Sinditabaco

Tabela 13 – Posse de Veículos para Transporte de Pessoas

Tipo de Veículo	Geral Região Sul (%)	Estados		
		PR	SC	RS
Bicicleta	48.0	51.7	49.3	42.7
Motocicleta	61.7	62.0	65.5	57.9
Automóvel	88.6	88.8	90.8	86.0

Fonte: URGs/CEPA/Sinditabaco

Tabela 15 - Posse de Bens Utilizados para Comunicação e Entretenimento

Comunicação e Entretenimento	Geral Região Sul (%)	Estados		
		PR	SC	RS
Antena parabólica	85.5	87.2	87.5	81.9
TV preta e branca	3.0	3.5	2.9	2.6
TV a cores	98.6	97.6	98.6	99.5
DVD	65.7	67.8	60.2	68.9
Aparelho de som	47.0	44.4	50.7	46.1
Rádio	91.9	91.0	93.5	91.2
Tablet	14.0	15.5	14.5	12.3
Computador pessoal	48.9	46.4	56.6	43.9
Telefone celular	94.3	91.5	93.8	97.4
Telefone fixo	14.8	9.8	26.6	8.6

Fonte: URGs/CEPA/Sinditabaco

Tabela 20 - Tipo de Atendimento Médico

Atendimento Médico	Geral Região Sul (%)	Estados		
		PR	SC	RS
Atendimento particular	29.7	34.1	31.3	24.2
Atendimento pelo Sindicato	5.6	1.6	5.1	10.0
Atendimento Público (SUS)	62.6	63.2	62.3	62.2
Plano de saúde	2.1	1.1	1.3	3.6
Total	100.0	100.0	100.0	100.0
Número de Casos	(1137)	(375)	(377)	(381)

Fonte: URGs/CEPA/Sinditabaco

Tabela 29 - Anos de Estudo da Pessoa Responsável pela Família

Anos de Estudo	Geral Região Sul (%)	Estados		
		PR	SC	RS
0 a 3 anos	1.1	1.4	1.1	0.8
4 a 7 anos	54.4	43.6	48.8	70.8
8 a 10 anos	29.9	36.2	33.4	20.3
11 a 14 anos	14.0	18.5	15.9	7.4
15 anos ou mais	0.6	0.3	0.8	0.8
Total	100.0	100.0	100.0	100.0
Número de Casos	(1128)	(367)	(377)	(380)
Média de Anos de Estudo	8.65	8.92	8.81	8.20

Fonte: URGs/CEPA/Sinditabaco

Tabela 46 – Autoavaliação das Condições de Vida

Concordância	Geral Região Sul		Estados		
			PR	SC	RS
	n	Média	Média	Média	Média
A renda total da minha família permite que se leve uma vida com facilidade.	1151	64.2	62.0	64.8	65.6
Meus filhos têm orgulho de ter pais agricultores.	1083	83.1	81.3	83.2	84.7
Sinto-me bem por plantar tabaco.	1150	80.2	78.6	79.6	82.3
Tenho satisfação em trabalhar na atividade agrícola.	1140	89.2	90.9	86.4	90.4
Autoavaliação Geral		79,10	77,12	78,38	80,66

Escala Utilizada:

DISCORDO			CONCORDO		
(1) 0	(2) 20	(3) 40	(4) 60	(5) 80	(6) 100

Fonte: URGs/CEPA/Sinditabaco

Tabela 55 - Existência de Sucessor para Atividade Agrícola

Sucessor na Família	Geral Região Sul (%)	Estados		
		PR	SC	RS
Possui	73,3	76,1	73,9	69,7
Não possui	26,7	23,9	26,1	30,3
Total	100,0	100,0	100,0	100,0
Número de Casos	(1140)	(379)	(381)	(380)

Fonte: URGs/CEPA/Sinditabaco

Tabela 60 - Cursos de Capacitação Realizados

Cursos Realizados	Geral Região Sul (%)	Estados		
		PR	SC	RS
NR 31 – Manuseio Seguro de Agrotóxicos	85,1	83,6	80,6	91,1
Manejo de Solos	45,8	41,5	44,3	50,8
Organização da Propriedade (SS, SOL, etc)	31,9	20,5	35,8	37,2
Administração Rural	18,9	11,2	20,7	23,4
Inclusão Digital	14,7	14,1	20,2	9,4
“Com Licença Vou à Luta” (Administração da propriedade para mulheres - Senar)	4,3	1,1	4,1	7,2
Outro,	7,2	6,7	6,6	9,1

Fonte: URGs/CEPA/Sinditabaco

Tabela 61 - Informativos ou Orientações Recebidas

Informativos ou Orientações	Geral Região Sul (%)	Estados		
		PR	SC	RS
Empresa de tabaco	95,7	95,1	97,9	94,1
Rádio, televisão, jornais, internet	73,4	69,9	75,6	74,6
Sindicato	38,2	42,3	36,5	35,3
Afubra	35,1	32,2	38,6	34,8
Cooperativa	31,6	24,9	37,9	31,6
Emater	27,3	42,4	2,9	36,4
Casa Agropecuária	26,5	14,3	36,4	28,8
Secretaria Municipal de Agricultura	24,4	18,2	25,8	29,3
Epagri	15,5	1,8	42,8	1,9
Integradora de aves e suínos	2,0	0,3	3,7	2,1
Outros	1,9	2,3	1,5	1,6

Fonte: URGs/CEPA/Sinditabaco

Exemplos de diversificação nas propriedades fumicultoras

**Lavoura de tabaco VA
em 03/10/18**



**Lavoura de tabaco
em 30/10/18**

Piscicultura



Venâncio Aires - RS

Milho



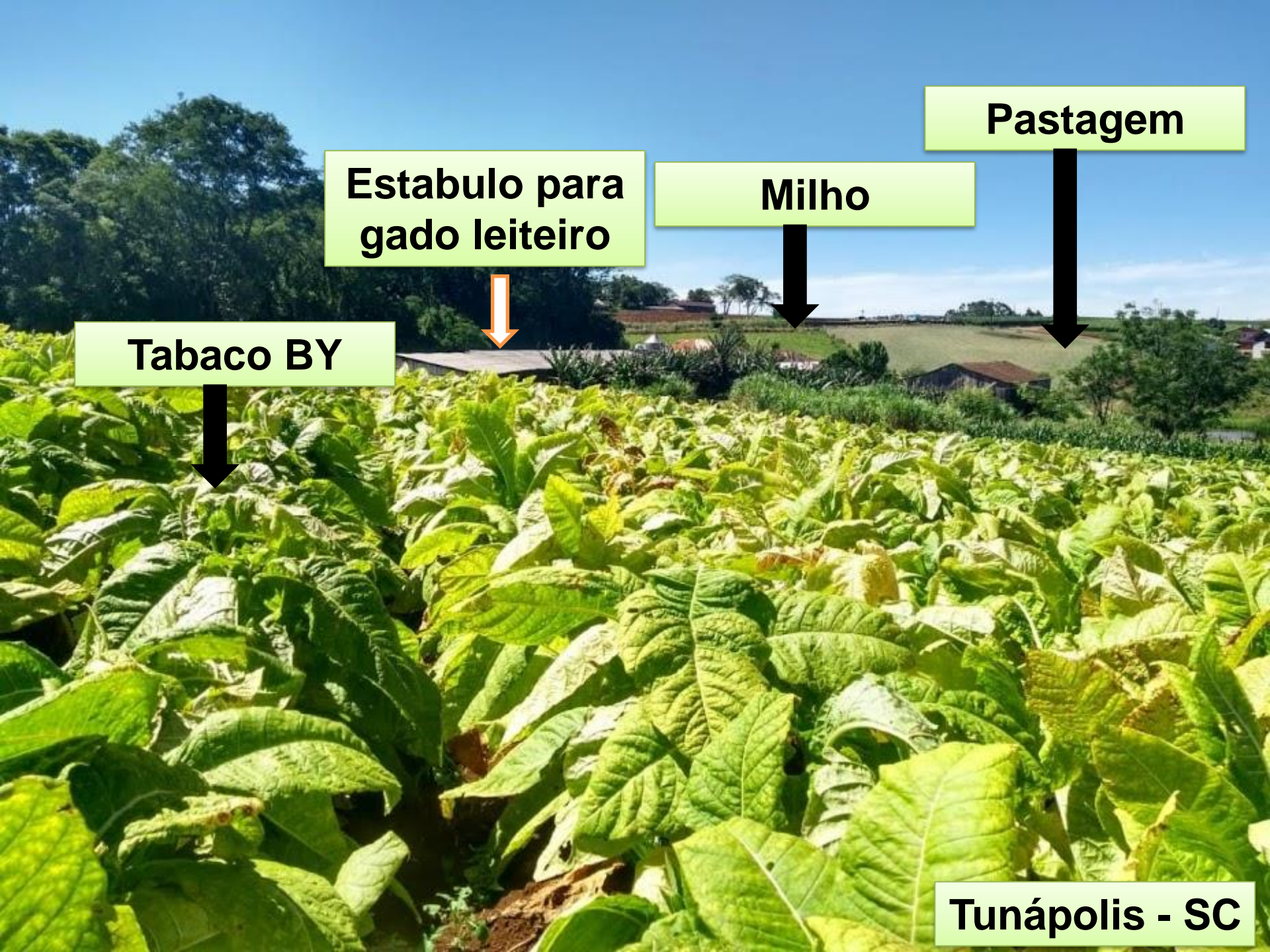
Tabaco BY



Suínos



Tunápolis - SC



**Estabulo para
gado leiteiro**



Milho



Pastagem



Tabaco BY



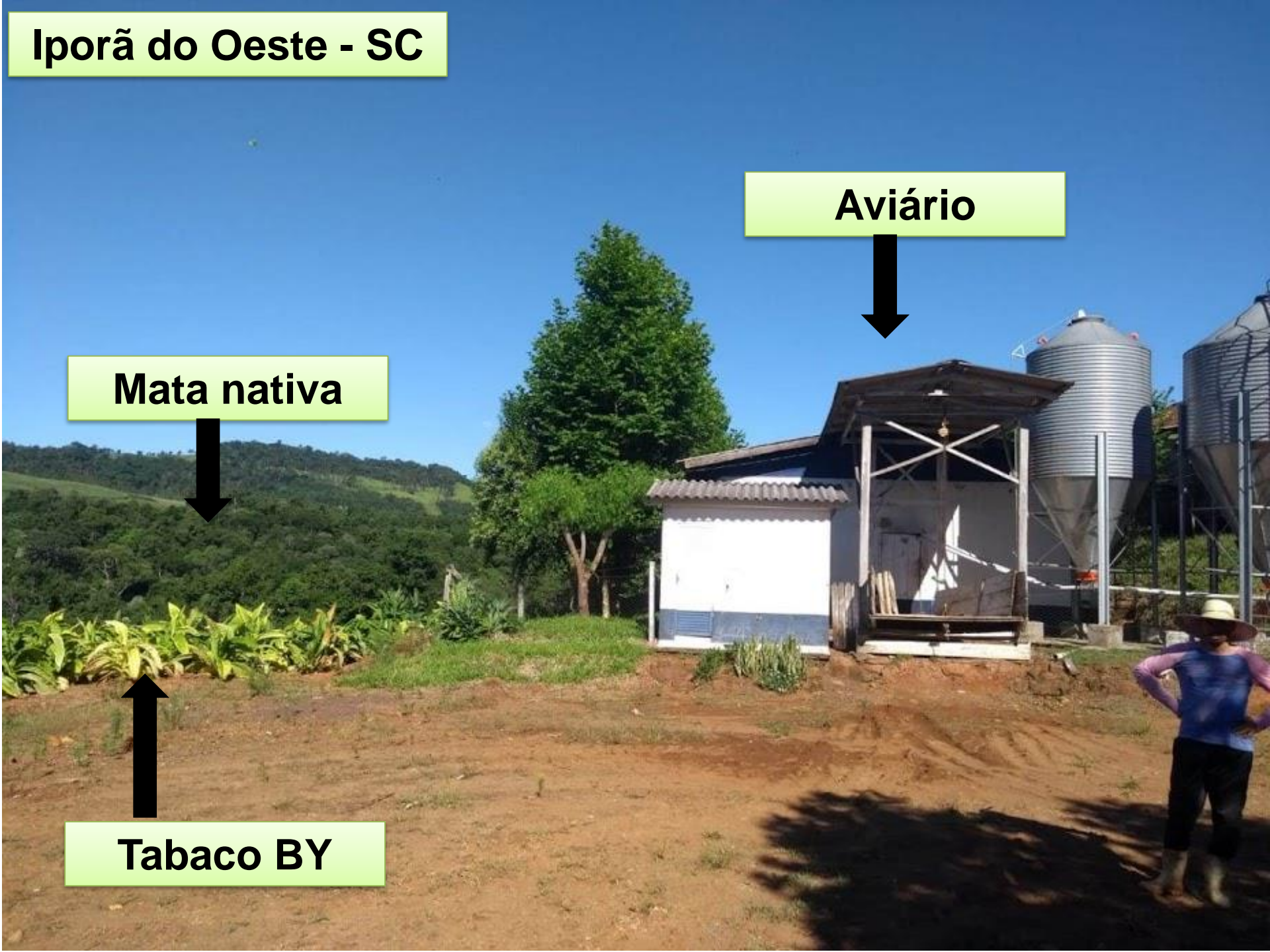
Tunápolis - SC

Iporã do Oeste - SC

Aviário

Mata nativa

Tabaco BY



Iporã do Oeste - SC

Suínos



Condomínio de suínos consorciados com plantio de tabaco BY na propriedade

Descanso - SC



Condomínio de suínos consorciados com plantio de tabaco BY na propriedade

Obrigado!