SAFRA 2023/24 DE SOJA OESTE DA BAHIA

PANORAMA PARA A ESTIMATIVA DA PRODUÇÃO DE GRÃOS NO OESTE DA BAHIA

aiba
ASSOCIAÇÃO DE AGRICULTORES E IRRIGANTES DA BAHIA

Para mais informações, acesse o site da Associação: www.aiba.org.br ou nossas redes sociais: @aibaoficial

SAFRA SOJA 2023/2024

O início da safra 2023/24 foi iniciado no oeste da Bahia no mês de outubro através do plantio antecipado das áreas de soja em caráter de excepcionalidade (Autorizado pela ADAB, Portaria 60 de 10 de julho de 2023).

Ao todo foram 60 mil ha antecipados (irrigados), representou um incremento de 72%, quando comparado a safra 2022/23 com 35 mil ha antecipados.

Núcleos	Ano	Área Estimada (mil ha)	Produtividade	Incremento Safra 22/23
Região 01	2024	785	67	4,6%
	2023	751	70	
Região 02	2024	762	66	12,1%
	2023	680	70	
Região 03	2024	425	66	6,2%
	2023	405	62	
Região 04	2024	28	52	16,6%
	2023	24	40	
Safra 22/23		1,860	67	4,5%
Safra 23/24		2,000	67	7,5%

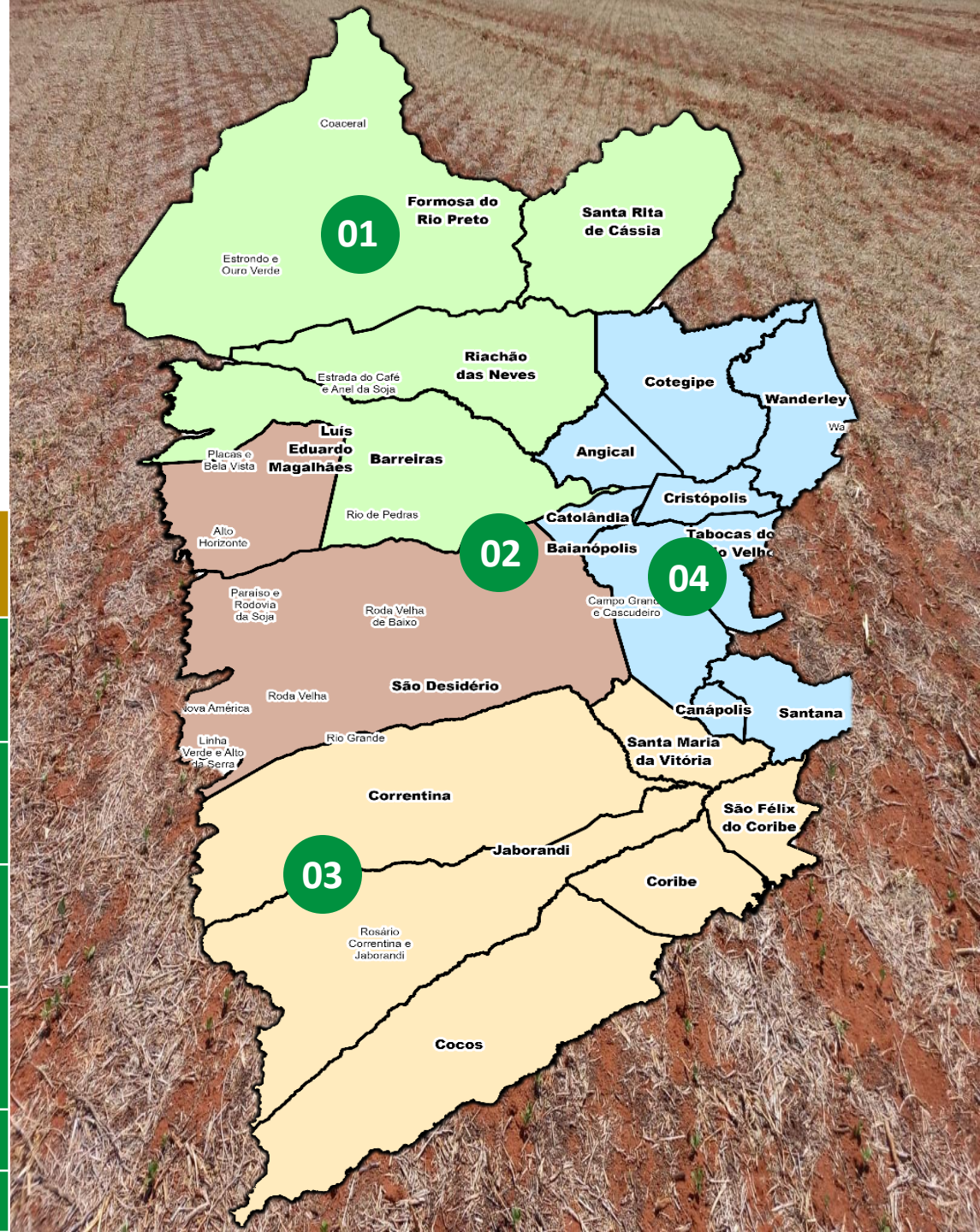

EVOLUÇÃO DE PLANTIO

EVOLUÇÃO DE COLHEITA

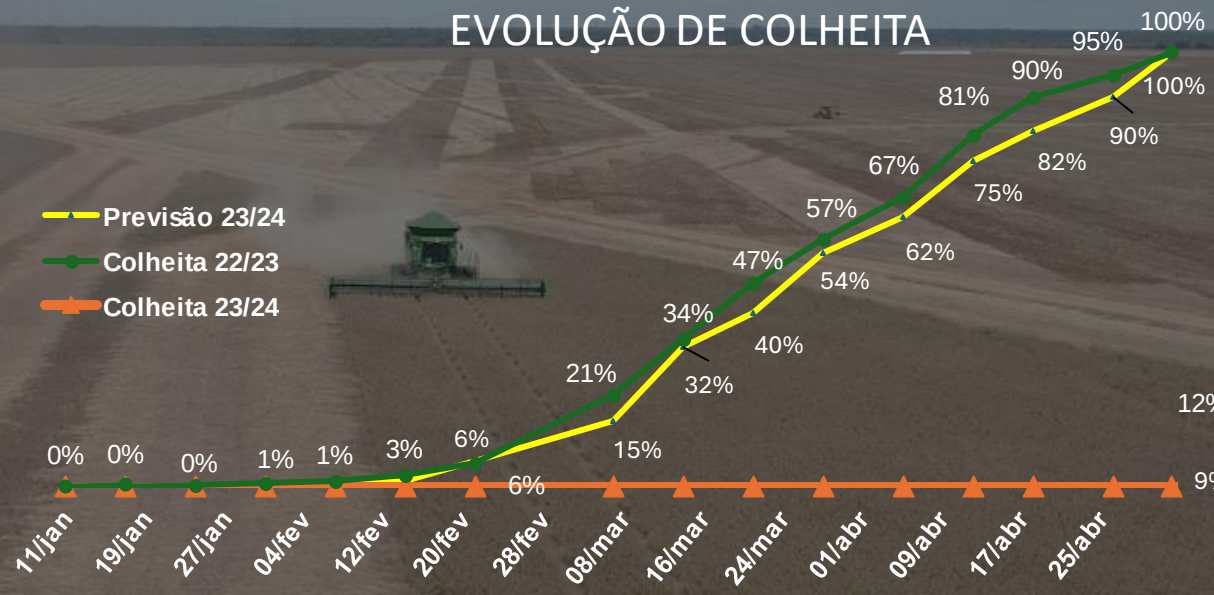



ÁREA REPLANTADA 18%

>1% das áreas estão sendo colhidas no presente momento;
35% das áreas estão no período vegetativo;
55% no período reprodutivo;
9% em final de ciclo, preparando para colheita.

DESEMPENHO PRODUTIVO

Em avaliações preliminares de campo está sendo monitorado lavouras em diferentes estágios fisiológicos em diversos níveis produtivos.

Os dados parciais de colheita (áreas irrigadas) da safra 23/24, estão com média na entre 72 e 85 sc/ha um pouco abaixo quando comparado com os dados da safra passada que no mesmo período a média de produtividade de colheita registrava médias entre 78 e 90 sc/ha.

De acordo com amostragens parciais de campo, existem lavouras com potencial produtivo satisfatório para safra 23/24, com excelente número de vagens/planta e arquitetura produtiva que demonstram bons rendimentos futuros em colheita.

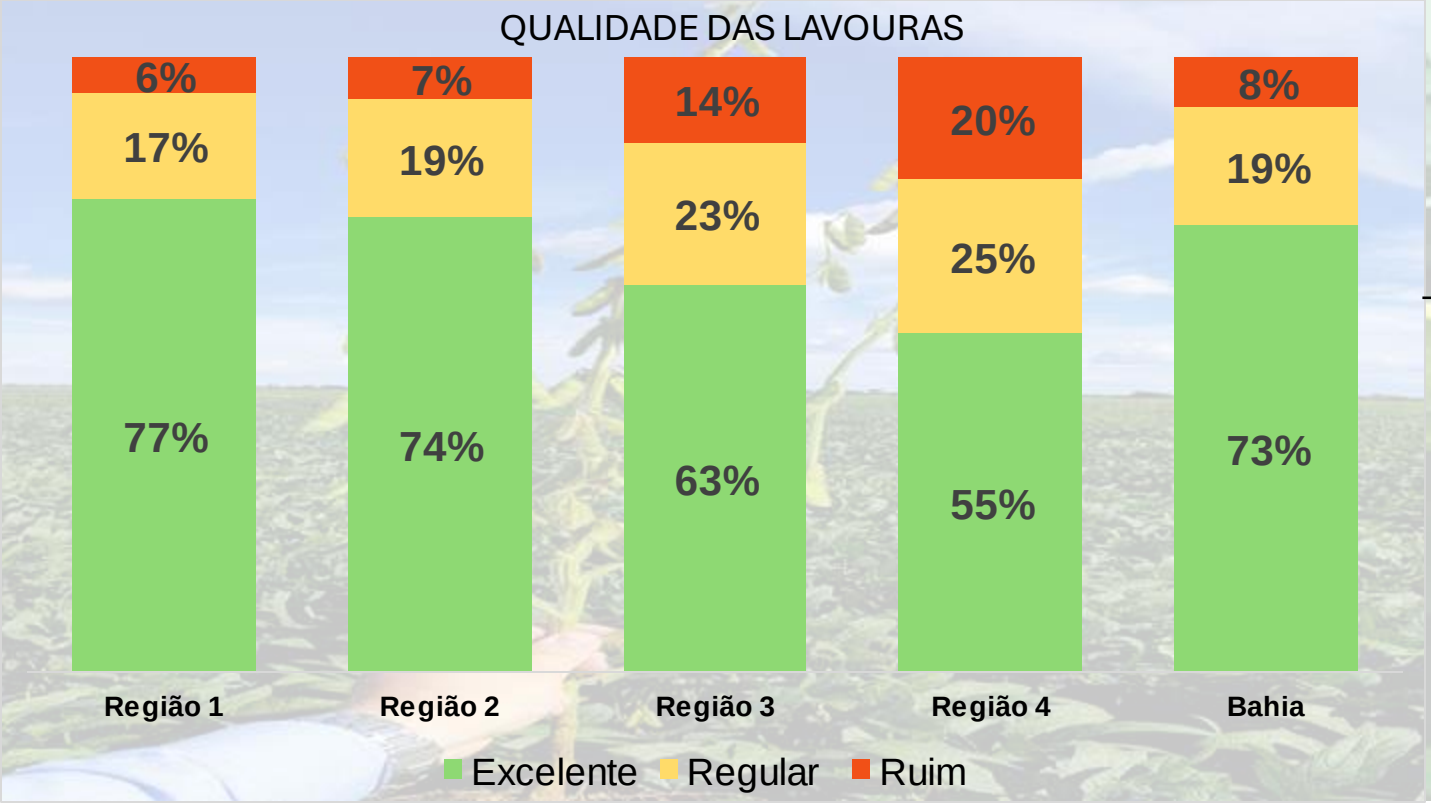

Produtividade em sc/ha

Aspecto das Lavouras	Ruins	Regulares	Excelentes
	<35 à 52	52 à 65	67>

↓ Produtividade estimada 61,1 sc/ha

- 9,0% redução de produtividade

MUITO OBRIGADO

SAFRA 2023/24 DE MILHO OESTE DA BAHIA

PANORAMA PARA A ESTIMATIVA DA PRODUÇÃO DE GRÃOS NO OESTE DA BAHIA

aiba
ASSOCIAÇÃO DE AGRICULTORES E IRRIGANTES DA BAHIA

Para mais informações, acesse o site da Associação: www.aiba.org.br ou nossas redes sociais: @aibaoficial

NÚMEROS DO MILHO VERÃO 23/24

Núcleos	Ano	Área Estimada (mil ha)	Produtividade	Incremento Safra 22/23
Região 01	2024	38	182	- 38%
	2023	62	187	
Região 02	2024	45	170	- 46,4%
	2023	84	165	
Região 03	2024	50	168	- 32%
	2023	74	183	
Região 04	2024	2	100	- 33%
	2023	3	90	
Safra 22/23		220	160	15%
Safra 23/24		135	180	-38%

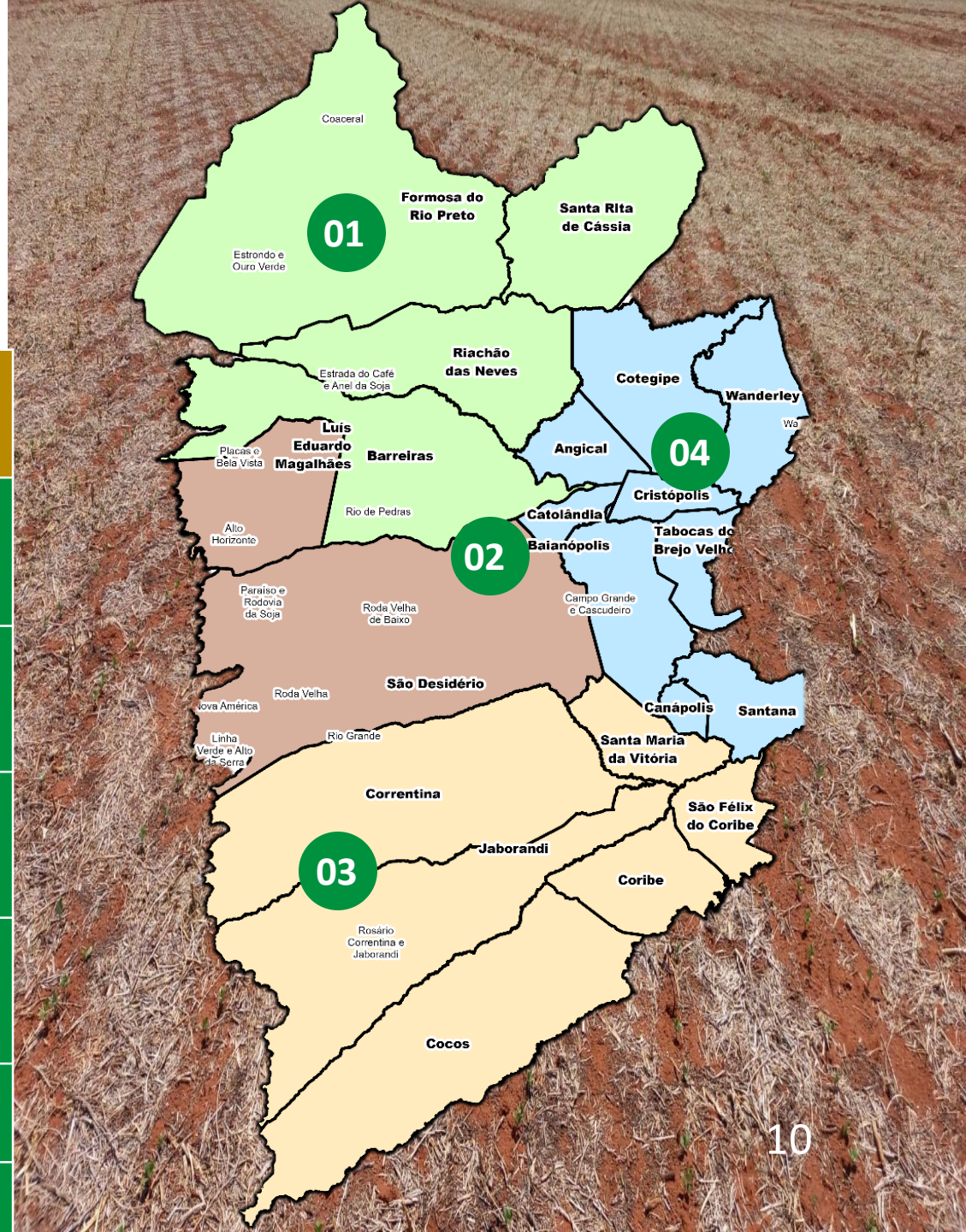

EVOLUÇÃO DE PLANTIO MILHO VERÃO

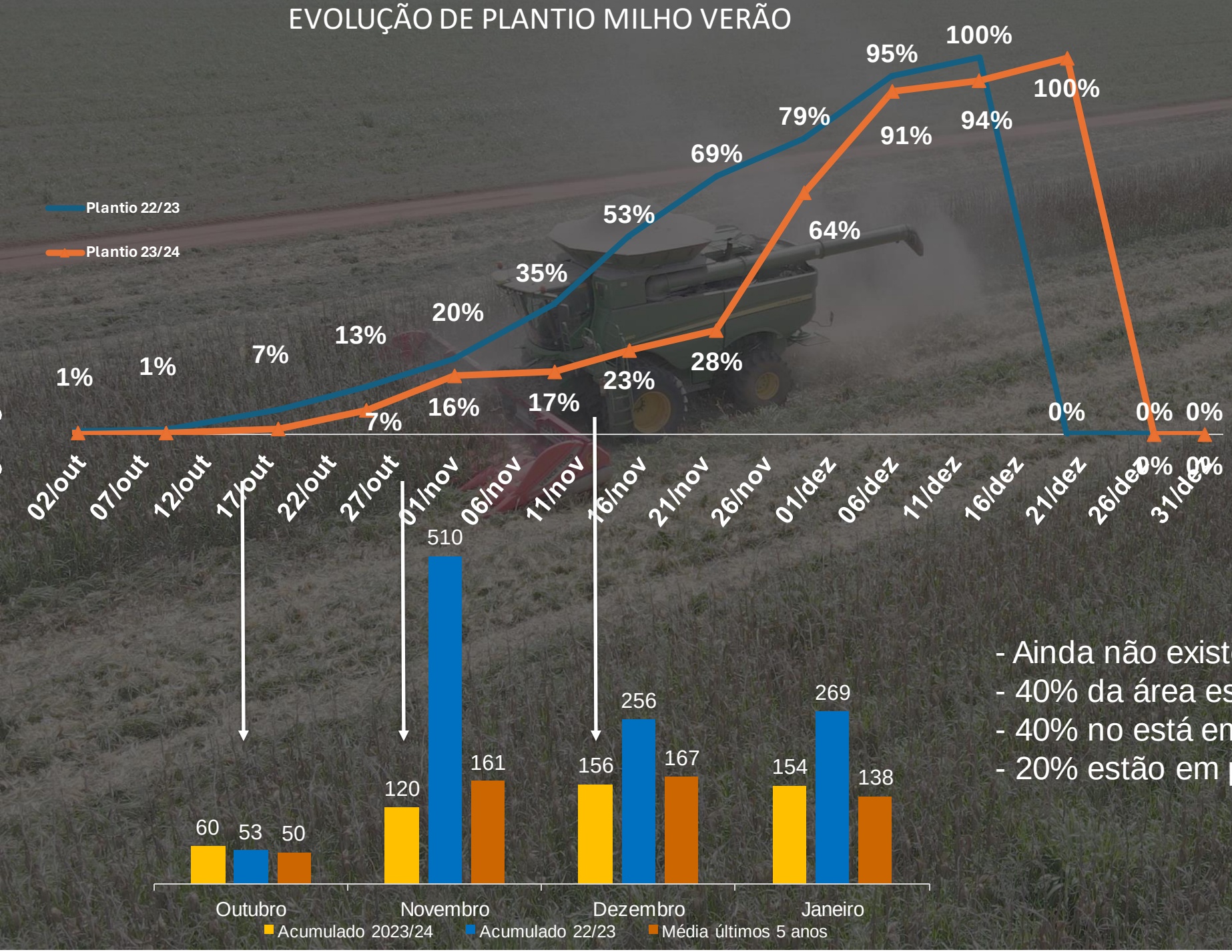

- Ainda não existem lavouras sendo colhidas;
- 40% da área está em estádio reprodutivo R3;
- 40% no está em pendoamento;
- 20% estão em período vegetativo

MILHO VERÃO

Em avaliações preliminares de campo está sendo monitorado lavouras em diferentes estágios fisiológicos em diversos níveis produtivos.

Além do clima, as áreas de milho estão sendo muito prejudicadas pelo ataque potencial de *spodoptera frugiperda e* por altas infestações de cigarrinha do milho, responsável por espiroplasmas e molicutes.

De acordo com amostragens parciais de campo, existem lavouras com potencial produtivo regular para safra 23/24,

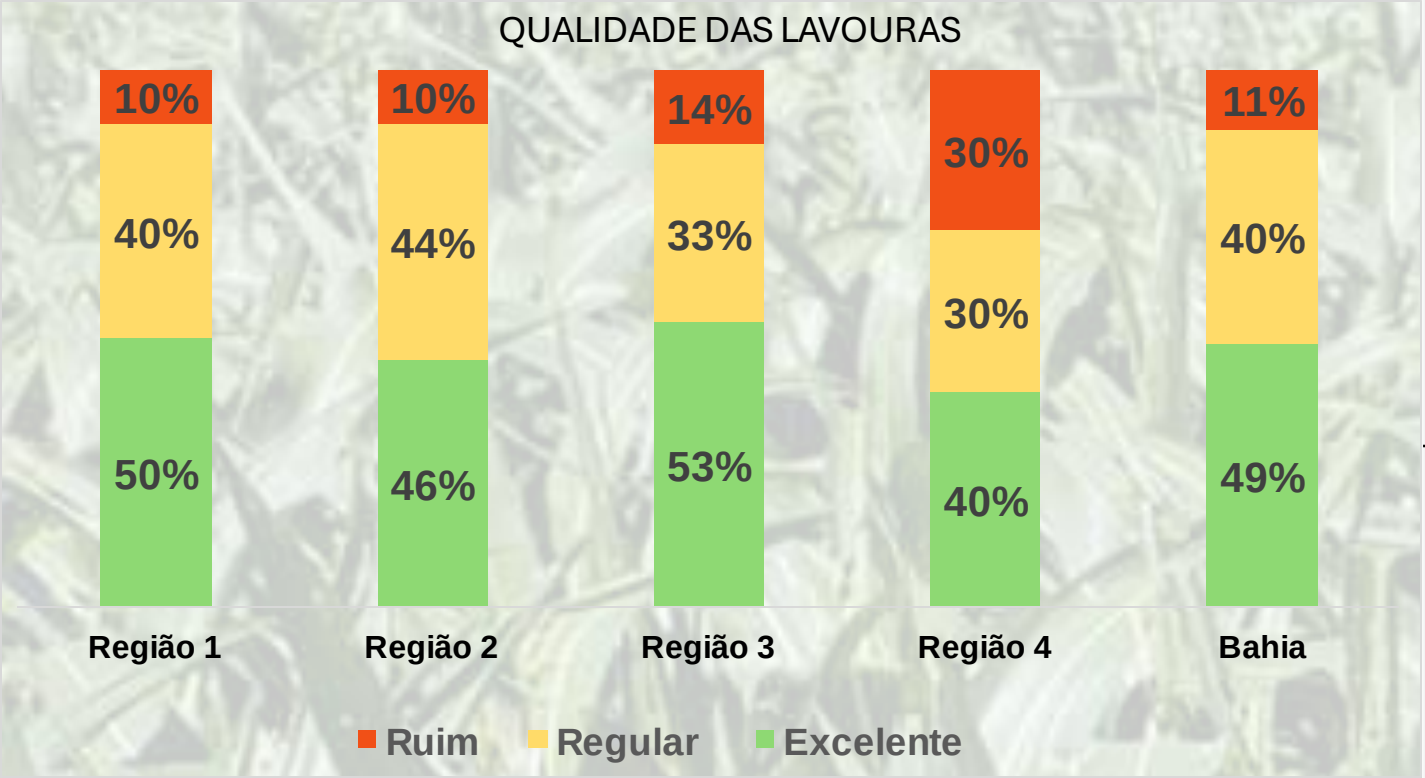

Produtividade em sc/ha

Aspecto das Lavouras	Ruins	Regulares	Excelentes
	<60 à 100	100 à 160	160 à 200>

↓ Produtividade estimada 156,3 sc/ha
2% Redução de produtividade

MUITO OBRIGADO