

IMPACTOS DA REFORMA TRIBUTÁRIA PARA A CADEIA DE LÁCTEOS



Brasília
28/03/2023

QUEM SOMOS

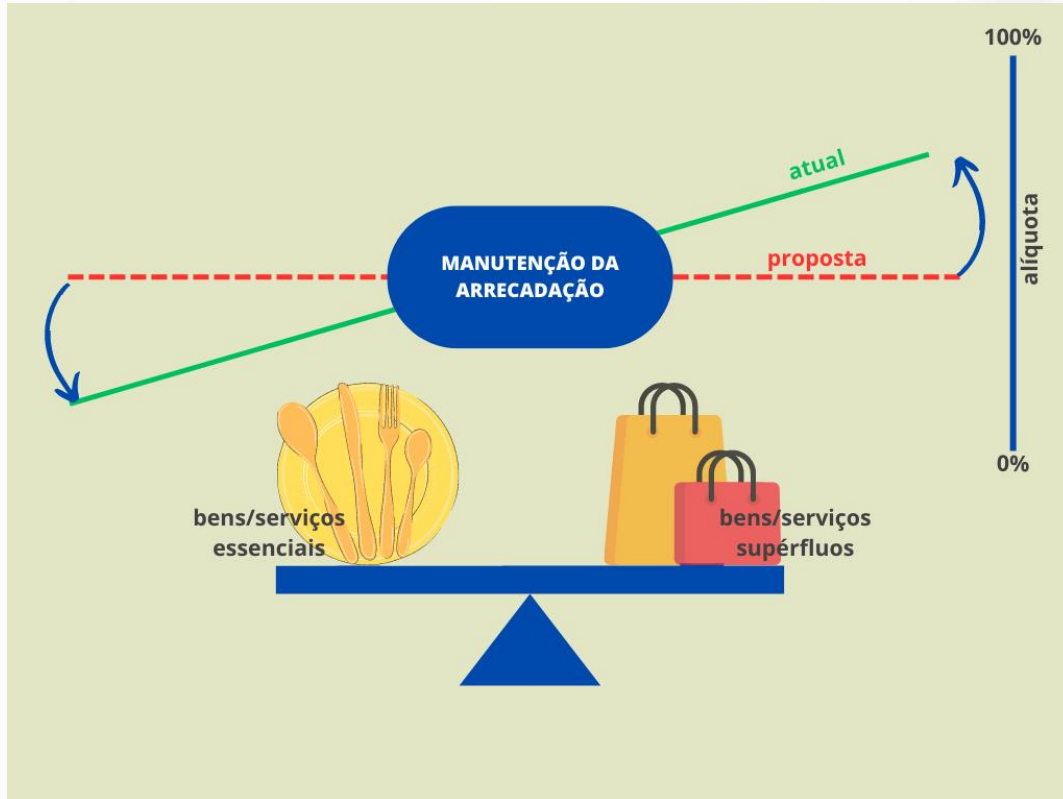


PRINCIPAIS IMPACTOS DA REFORMA TRIBUTÁRIA PARA O SETOR LÁCTEO



1. ALÍQUOTA DIFERENCIADA PARA ALIMENTOS
2. MAJORAÇÃO DA CARGA TRIBUTÁRIA DA CESTA BÁSICA
3. IMPOSTO SELETIVO
4. RÁPIDA RESTITUIÇÃO DOS CRÉDITOS
5. PRODUTOR NÃO CONTRIBUINTE

ALÍQUOTA DIFERENCIADA PARA ALIMENTOS



- A manutenção da arrecadação com aplicação de IVA único desconsidera a essencialidade do consumo e a renda da população, bem como questões de competitividade de mercado internacional.

ALÍQUOTAS IVA PELO MUNDO – É SEMPRE ÚNICA?

- **OCDE:**

1. Australia - 0%: most basic food and beverages for human consumption
2. Austria - 10%: food
3. Belgium - 6%: food
4. Colombia - 0%: food for human consumption
5. Costa Rica - 1%: basic basket of consumer goods and services (it includes certain food items of mass consumption)
6. Czech Republic - 10%: essential child nutrition; 15%: food
7. Finland - 14%: food
8. France - 5.5%: most food products and Beverage
9. Germany - 7%: food
10. Greece - 13%: basic food goods [(...), milk and dairy products;)]
11. Hungary - 18%: milk and dairy products; products containing cereals, flour, starch or milk; certain open-air concerts
12. Iceland - 1%: food and beverages
13. Ireland - 9%: certain food and drink
14. Italy - 4%: certain food
15. Japan - 8% food
16. Luxembourg - 3%: food for human and animal consumption
17. Mexico - 0%: (...) milk

18. Netherlands - 9%: food
19. Norway - 15%: food
20. Poland - 5%: certain foodstuffs (e.g. bread, meat, fish, fruits and vegetables, eggs, dairy products, bakery products, juices); (...) 8%: certain foodstuffs
21. Portugal - 6%: essential food; (...) 13%: some other food
22. Slovak Republic - 10%: certain food
23. Slovenia - 9.5%: foodstuff (for human and animal consumption); preparation of food
24. Spain - 4%: basic foodstuff (bread, flour, milk, cheese, eggs, vegetables and fruit);(...) 10%: foodstuff (for human or animal consumption)
25. Sweden - 12%: food
26. Switzerland - 2.5%: tap water; food
27. Türkiye - 1%: Basic food
28. United Kingdom - 0%: food;

NÃO

Fonte: https://www.oecd-ilibrary.org/sites/6525a942-en/1/3/2/index.html?itemId=/content/publication/6525a942-en&csp_9be05a02fe0e4dbe2c458d53fbfa33b&itemGO=oecd&itemContentType=book#component-d1e21647



**MAJORAÇÃO DA
CARGA TRIBUTÁRIA
DA CESTA BÁSICA**

MAJORAÇÃO DA CARGA TRIBUTÁRIA DA CESTA BÁSICA



- A narrativa sempre é que a indústria não tem que se preocupar, pois quem paga o imposto, no modelo IVA, é o consumidor.
- Mas, há algumas considerações:
 - Aumentar a carga tributária dos alimentos tem implicação direta no aumento da inflação e redução do poder de compra da população, especialmente a de menor renda.
 - Quem é a população de baixa renda????

CLASSES DE RENDA EM REAIS (R\$)

POF 2017/2018



Faixas de Renda	Número de Famílias (milhões)	(% Total)	Número de Pessoas (milhões)	(% Total)	Rendimento Familiar Médio (R\$)	Rendimento Per Capita Médio (R\$)
1	16,5	24%	44,8	22%	1.232,17	453,00
2	12,8	19%	36,4	18%	2.332,98	824,37
3	21,1	31%	66,6	32%	3.897,92	1.233,52
1 e 2	29,3	42%	81,2	39%	1.714,57	619,38
1, 2 e 3	50,4	73%	147,8	71%	2.627,93	896,26

Fonte: IBGE - POF 2017/2018
Salário Mínimo 2018 = R\$ 954,00

2,75 SM

0,94 SM

• Cashback???

- Bolsa Família ~ 21,2 milhões (31%);
- Famílias no CAD Único ~ 41,5 milhões (60%).
- Restariam 8,9 milhões de famílias, ou mais de 28 milhões de pessoas da faixa 3 sem atendimento.

ALTA ELASTICIDADE (PREÇO)

REDUÇÃO DO DISPÊNDIO

LEITE UHT



-10,10%

MUÇARELA




-10,40%

IOGURTE



-10,30%

LEITE EM PÓ



-10%

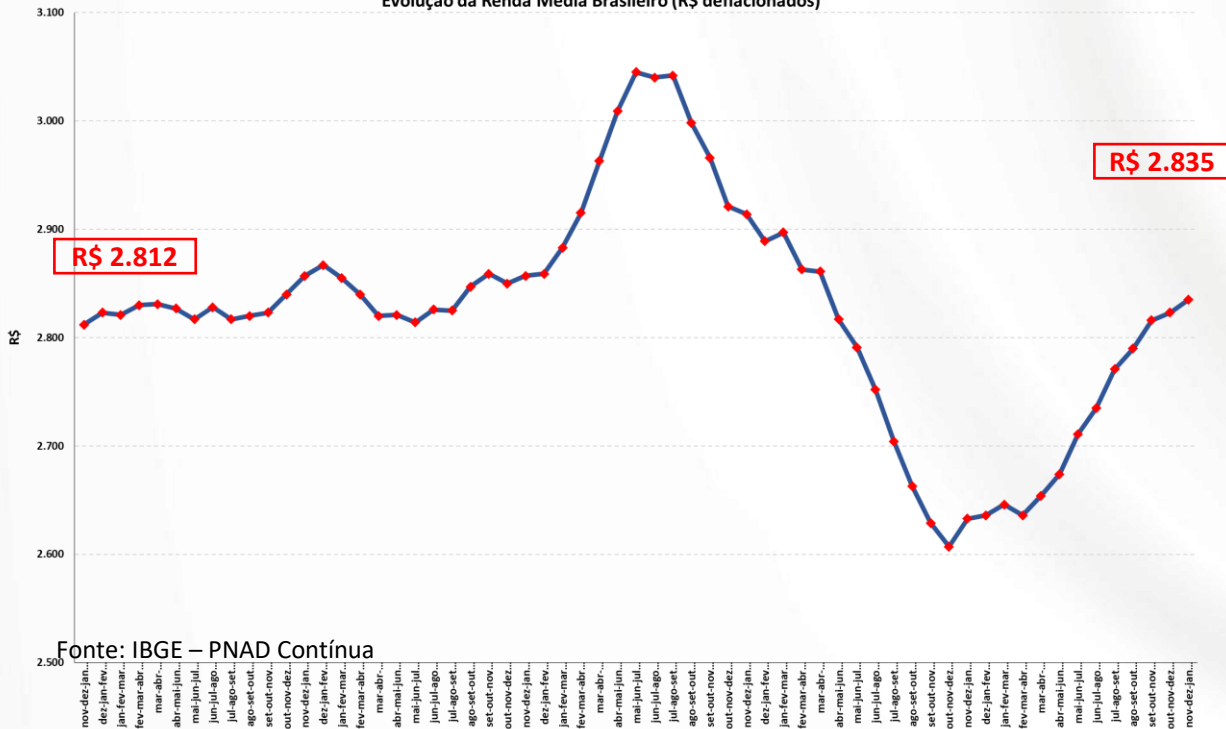
AUMENTO
DE PREÇOS

10%

\$

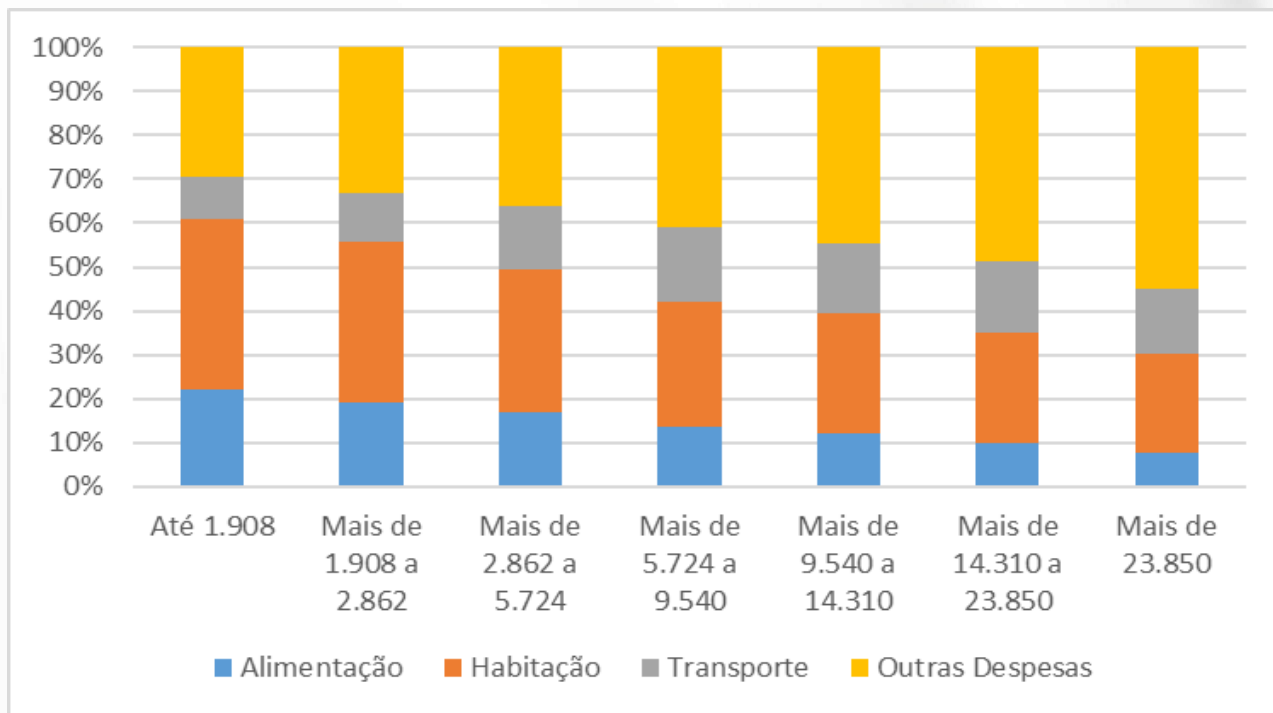
RENDA MÉDIA

Evolução da Renda Média Brasileira (R\$ deflacionados)



- O acumulado da inflação, medida pelo IPCA, de jan/2018 a fev/2023 foi de 31%;
- No mesmo período a inflação dos alimentos, pelo mesmo IPCA, foi de 44%.

COMPOSIÇÃO DO DISPÊNDIO



Fonte: POF 2017/2018 - IBGE.

IMPOSTO SELETIVO



- Da maneira que está disposta, especialmente no texto do relatório da PEC 110, é mais uma insegurança jurídica.
- Deve ter hipóteses de incidência limitadas na Constituição, evitando aplicação indiscriminada, a qual gera insegurança jurídica. Por exemplo, não pode ser aceita a tributação, pelo seletivo, de insumos e alimentos, ainda mais porquê é um imposto cumulativo.

RÁPIDA RESTITUIÇÃO DE CRÉDITOS



- Para garantir a não cumulatividade do IVA é necessária a rápida restituição de crédito nas operações de exportação, investimento e saldos remanescentes dos tributos do atual sistema. Nesses casos, o acúmulo de créditos aumenta o custo de produção e reduz a competitividade do produto nacional tanto no mercado interno, quanto no externo.
- Na primeira tentativa de implantação do IVA na Malásia, o acúmulo de créditos do sistema anterior foi decisivo para seu fracasso, isso porquê um dos princípios básicos para a tributação do consumo, é a não cumulatividade do imposto na cadeia (Profa. Rita de la Feria).

PRODUTOR RURAL NÃO CONTRIBUINTE



- 92% dos produtores de leite (1,85 mil), são de pequeno porte (até 200 litros/dia). A preços de hoje, isso significa um faturamento anual de até R\$ 150 mil. É indispensável garantir uma forma de apuração adequada, tal como há hoje com o crédito presumido que minimiza a cumulatividade do imposto na cadeia.
- Percentual de crédito presumido:

Nível Tecnológico	PIS/Cofins	IVA
Baixo	57,9%	68,8%
Médio	68%	78,1%
Alto	63,8%	78,9%

PRODUTOR RURAL NÃO CONTRIBUINTE

- Se aprovada a Reforma Tributária sem previsão do crédito presumido real:



Aprox.
160 mil
produtores
atendidos

Mais de
2.800
municípios
abrangidos

Aprox.
R\$ 339mi
projetos vigentes

Mais de
R\$ 423mi
projetos
encerrados

MUITO OBRIGADA

Camila Otim

Assistente Técnica – VIVA LÁCTEOS