



MINISTÉRIO DA
AGRICULTURA, PECUÁRIA
E ABASTECIMENTO



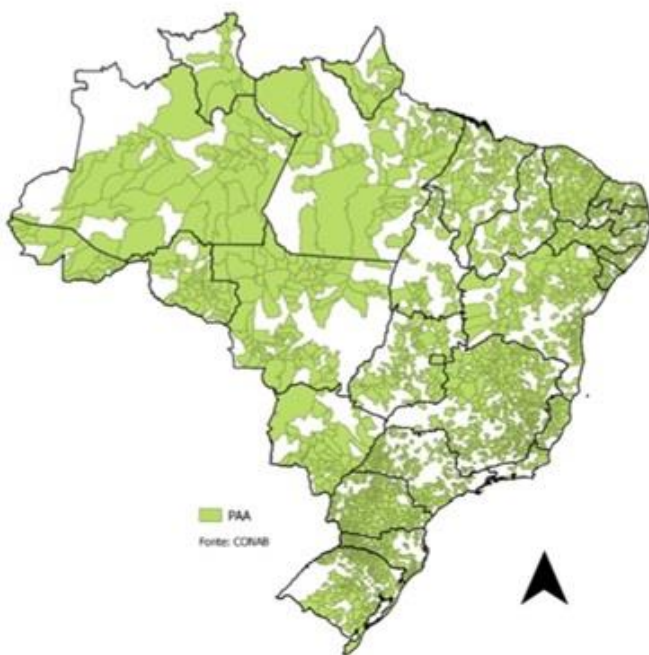
Missão

*“Promover a garantia de **renda ao produtor rural**, a **segurança alimentar e nutricional** e a regularidade do **abastecimento**, gerando **inteligência** para a agropecuária e participando da formulação e execução das **políticas públicas.**”*

PAA – Compra com Doação Simultânea

Resultados

PAA CONAB: 2003 A 2018



2.700 municípios
R\$ 4 bilhões

18 mil projetos
900 mil acessos

R\$ 63,3 milhões **2018**

9.675 agricultores familiares

R\$ 108 mil / Média dos Projetos

47% novos CNPJs

Fornecedores:

- **86% mulheres**
- **28% PCT's**
- **34% assentados** da reforma agrária
- **4% produtos orgânicos**

Expertise Conab

Gestão e acompanhamento do PAA



Facilitar acesso dos agricultores familiares

Segurança na operação

Menor tempo de contratação e pagamento

Confiabilidade nos dados gerados

Normatização e transparência:

www.conab.gov.br/institucional/normativos/moc

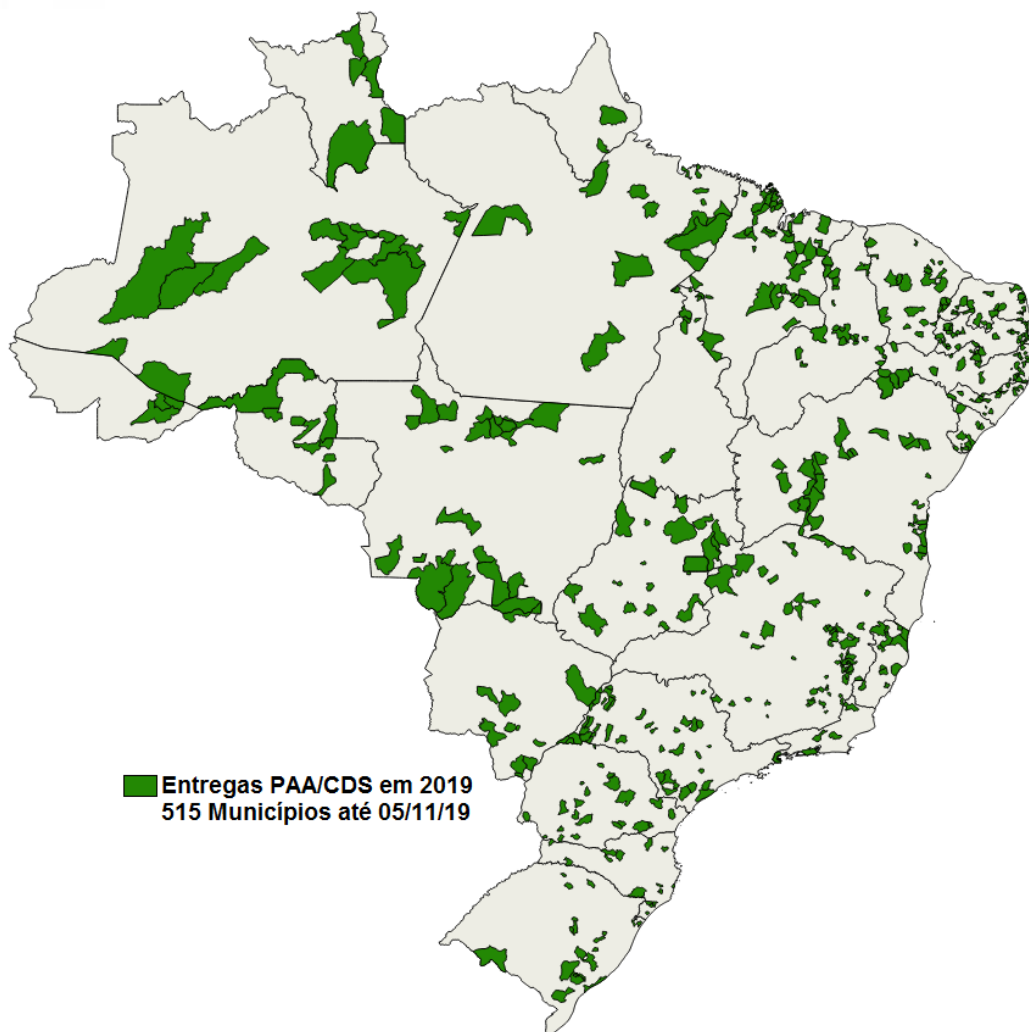
Apoio na gestão das cooperativas/associações

Agilidade na extração de informações

Acompanhamento online das operações de CDS

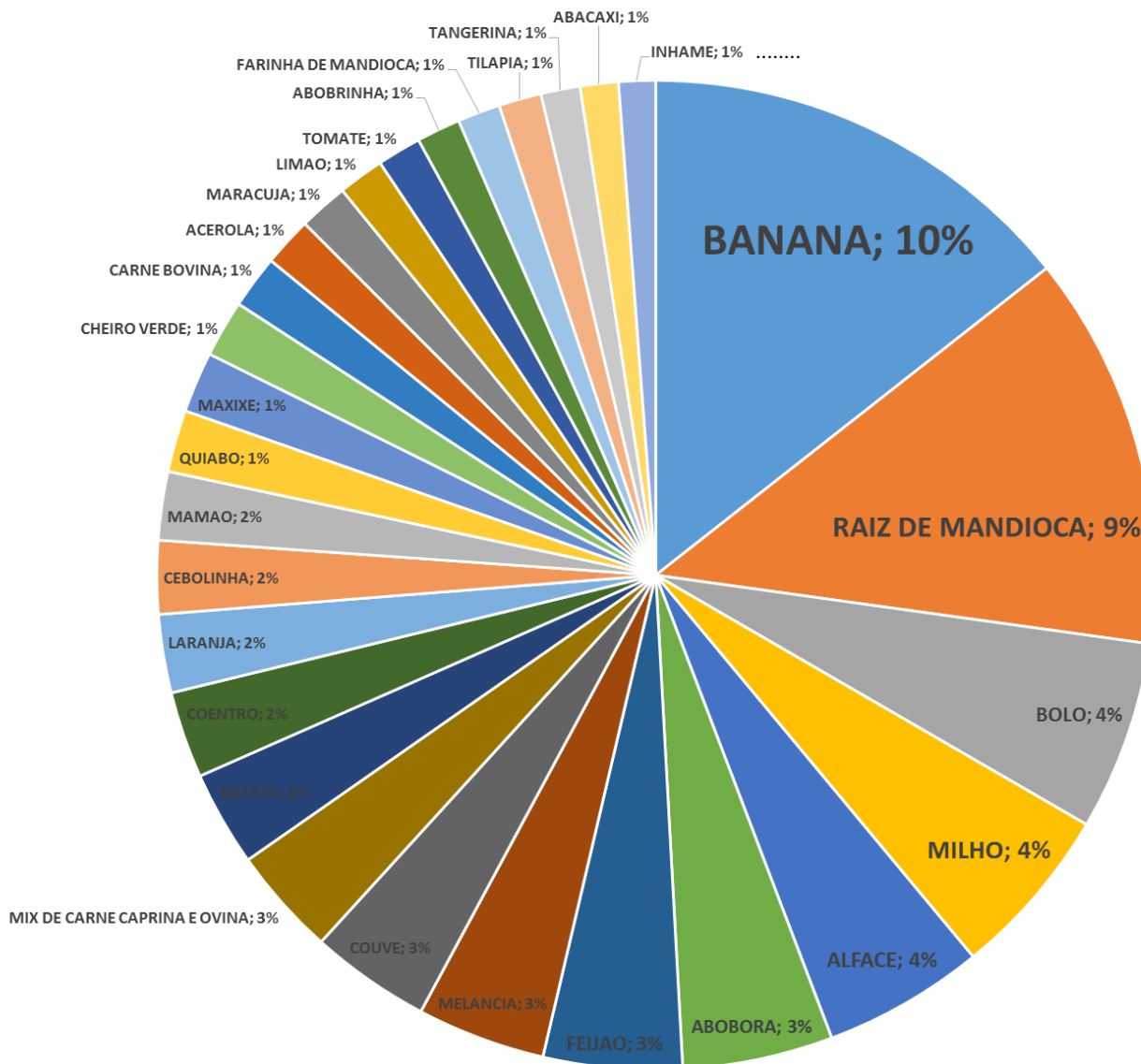
Relatórios Dinâmicos com dados desde 2009

Análises – Business Intelligence



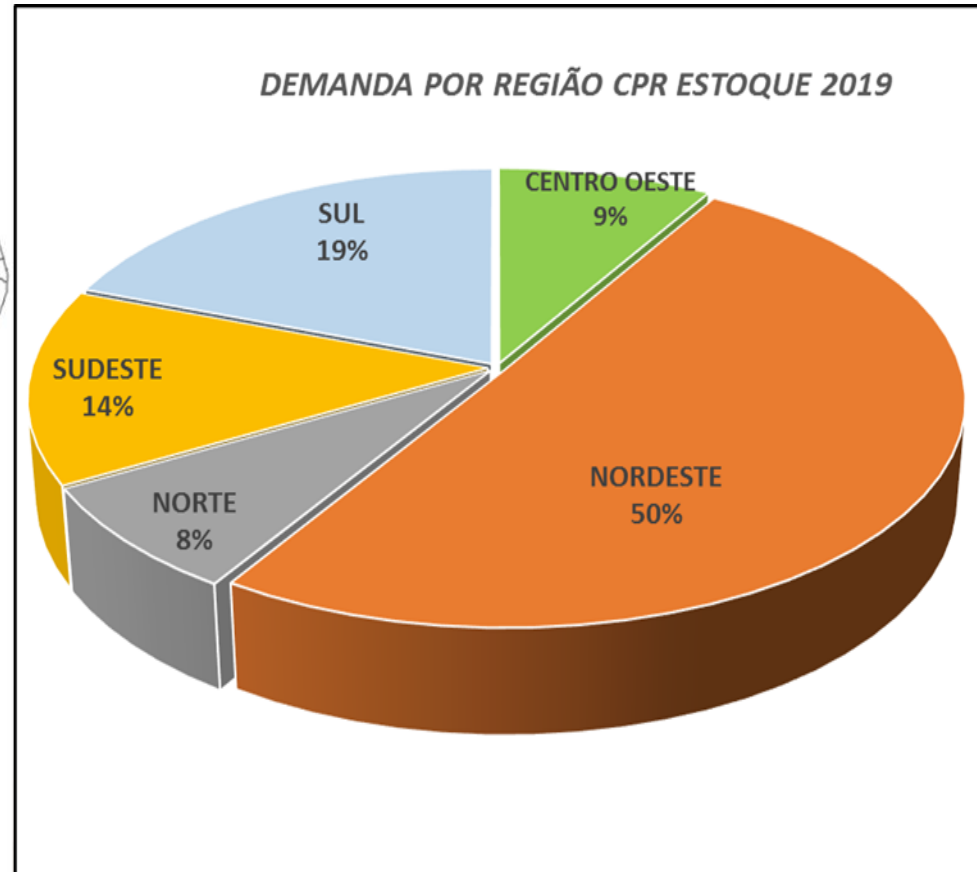
UF	ENTREGAS REALIZADAS ENTRE 01/01/2019 A 05/11/2019	Nº PROJETOS	SALDO A ENTREGAR
SP	R\$3.751.397	93	R\$2.656.427
PE	R\$3.496.964	44	R\$2.296.015
BA	R\$3.376.268	61	R\$1.563.577
MA	R\$3.284.904	75	R\$2.104.097
MG	R\$3.097.721	90	R\$2.744.643
AM	R\$2.586.224	25	R\$2.884.978
PB	R\$1.982.078	43	R\$290.532
CE	R\$1.750.377	45	R\$2.560.992
AL	R\$1.742.997	30	R\$377.386
RN	R\$1.668.313	35	R\$463.588
RS	R\$1.560.034	24	R\$744.234
RR	R\$1.519.210	11	R\$639.146
PI	R\$1.307.198	32	R\$348.936
PR	R\$1.241.392	26	R\$1.424.583
MT	R\$1.223.570	30	R\$680.627
PA	R\$1.158.751	15	R\$654.856
GO	R\$1.043.032	17	R\$427.070
RO	R\$1.012.695	18	R\$263.973
SC	R\$755.041	15	R\$400.345
ES	R\$754.797	35	R\$778.732
SE	R\$707.932	11	R\$485.515
MS	R\$659.046	23	R\$778.475
TO	R\$560.359	15	R\$439.771
DF	R\$382.470	12	R\$429.761
AC	R\$312.692	7	R\$90.523
RJ	R\$281.397	10	R\$249.060
AP	R\$55.429	2	R\$1.424.804
TOTAL	R\$41.272.287	844	R\$28.202.646

221 tipos de produtos entregues em 515 Municípios em 2019 (até 05/11/19)



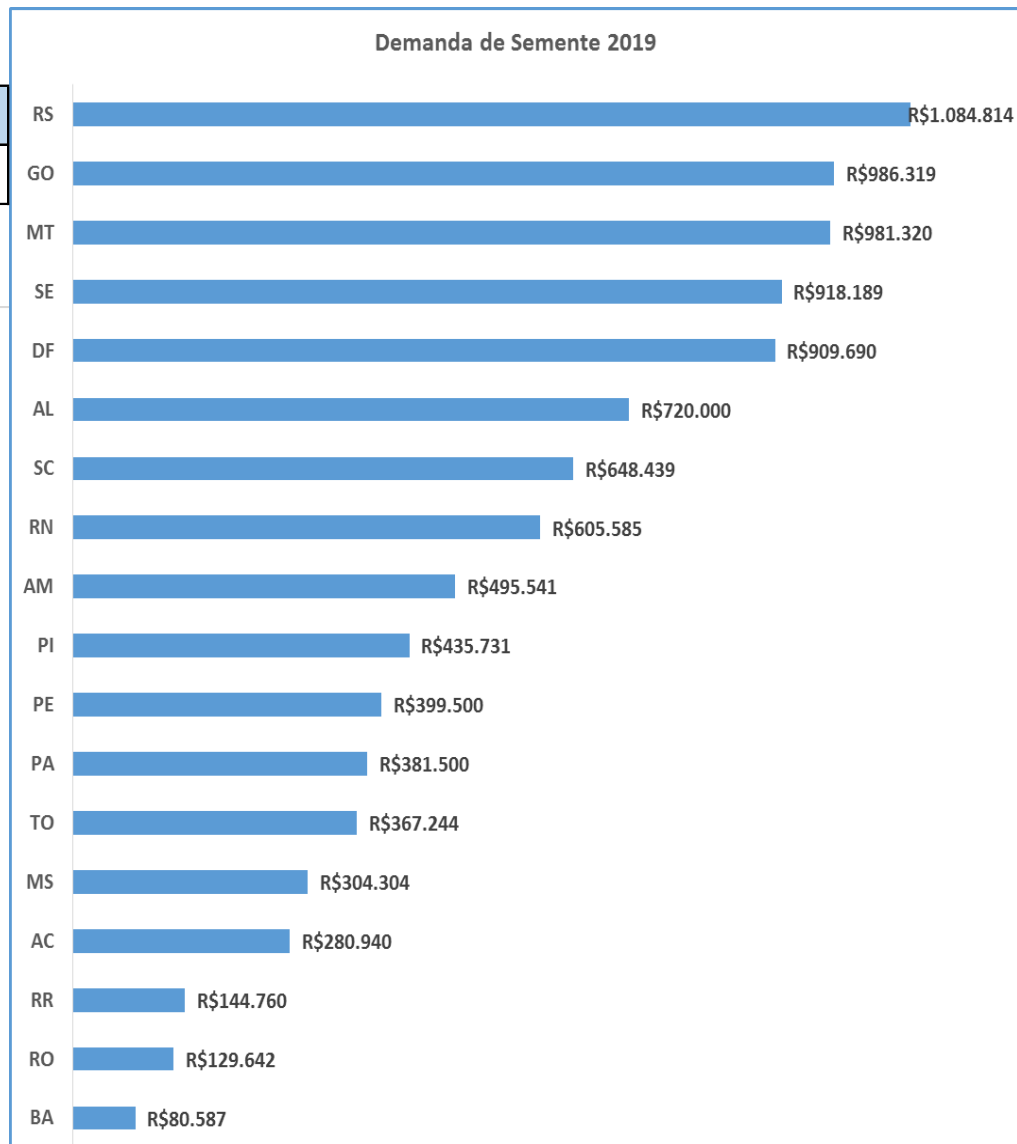
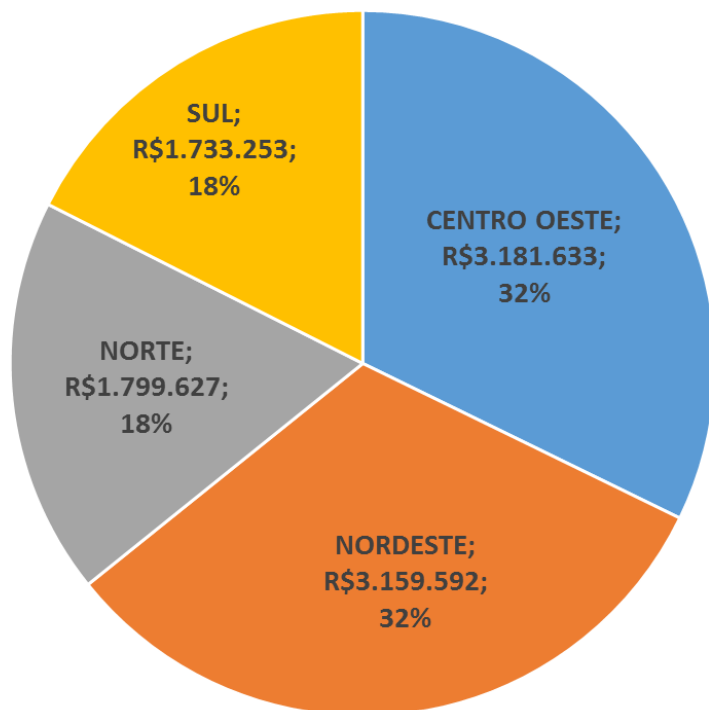
2019 - ENVIO DE PROPOSTAS – PAAnet CPR-ESTOQUE

VALOR R\$	Nº PROJETOS	Nº AGRICULTORES FAMILIARES
R\$6.309.668,87	51	968



2019 - ENVIO DE DEMANDAS - AQUISIÇÃO DE SEMENTES

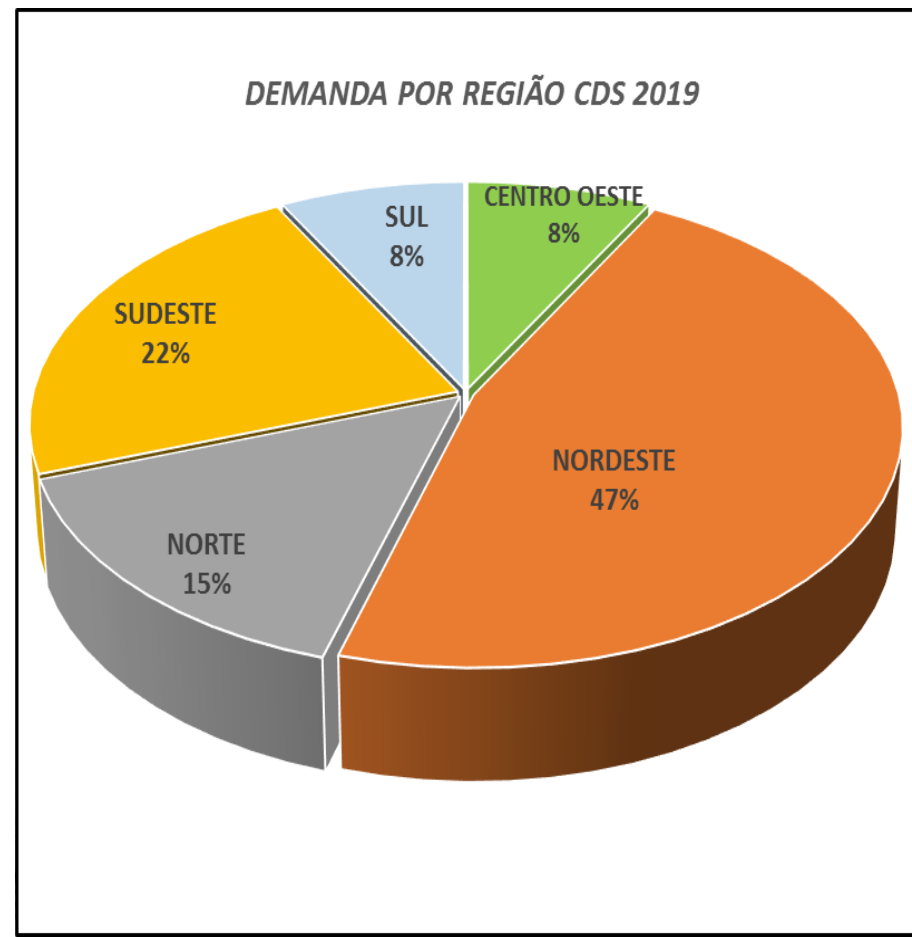
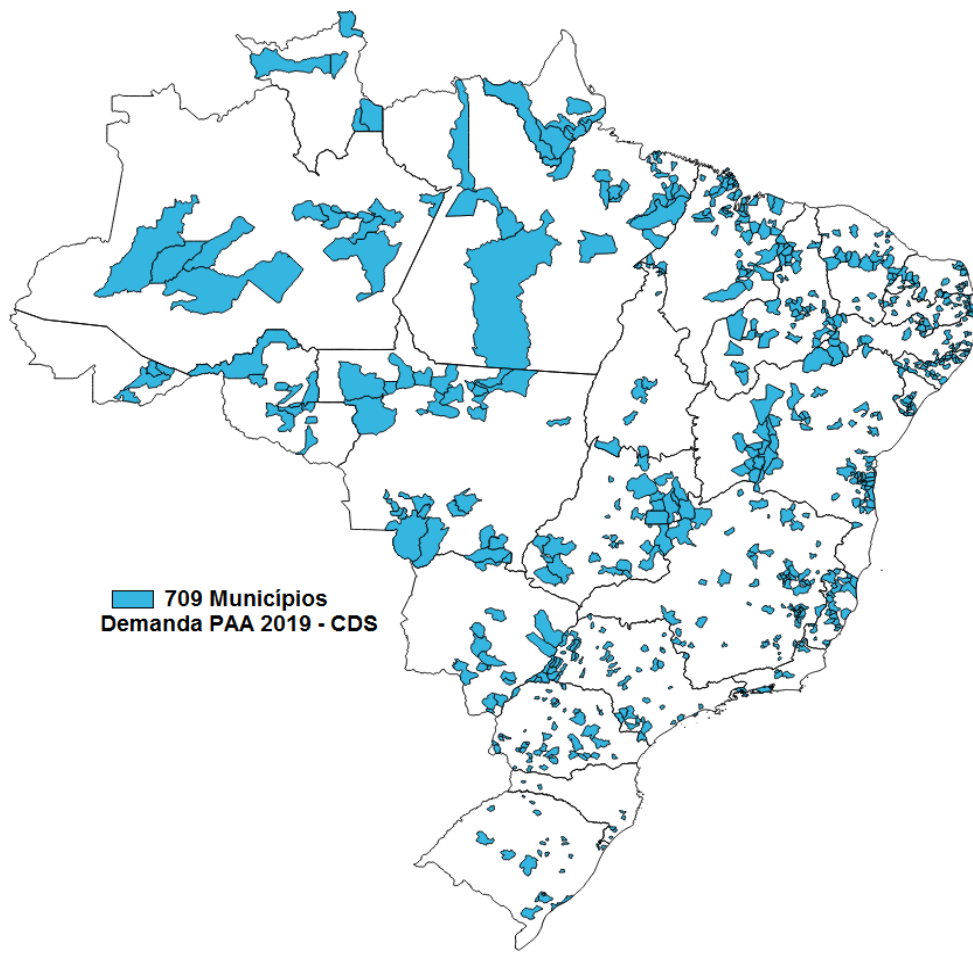
TOTAL DEMANDA	Nº DEMANDANTES
R\$9.874.105,06	37



Análises – *Business Intelligence*

2019 - ENVIO DE PROPOSTAS – PAAnet CDS

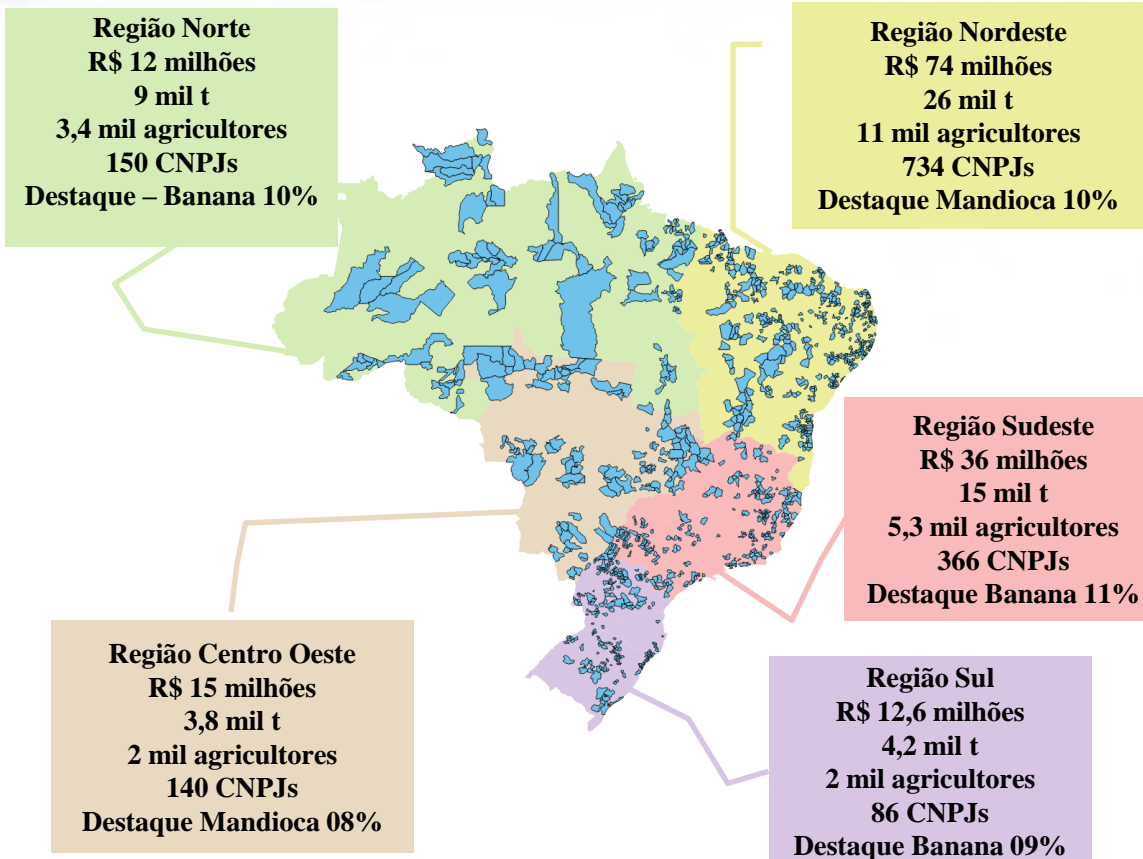
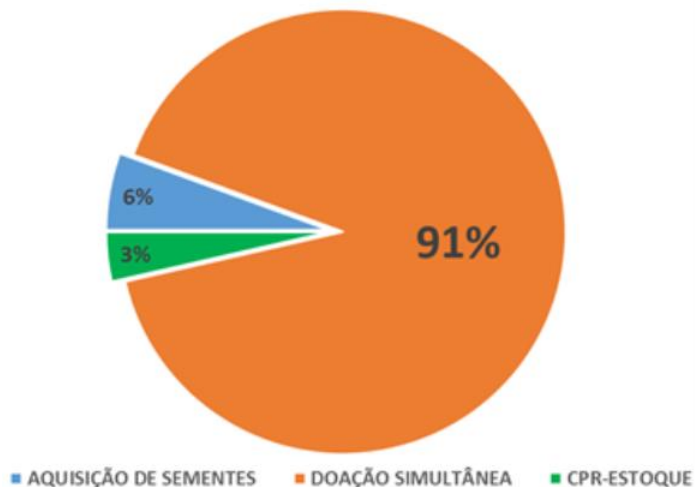
VALOR R\$	Nº PROJETOS	Nº AGRICULTORES FAMILIARES
R\$159.728.729,64	1.425	23.270



Análises – Resumo Demandas 2019

MODALIDADES	VALOR DEMANDA
SEMENTES	R\$9.874.105,06
CDS	R\$159.728.729,64
CPR-ESTOQUE	R\$6.309.668,87
TOTAL	R\$175.912.503,57

VALOR DEMANDA 2019

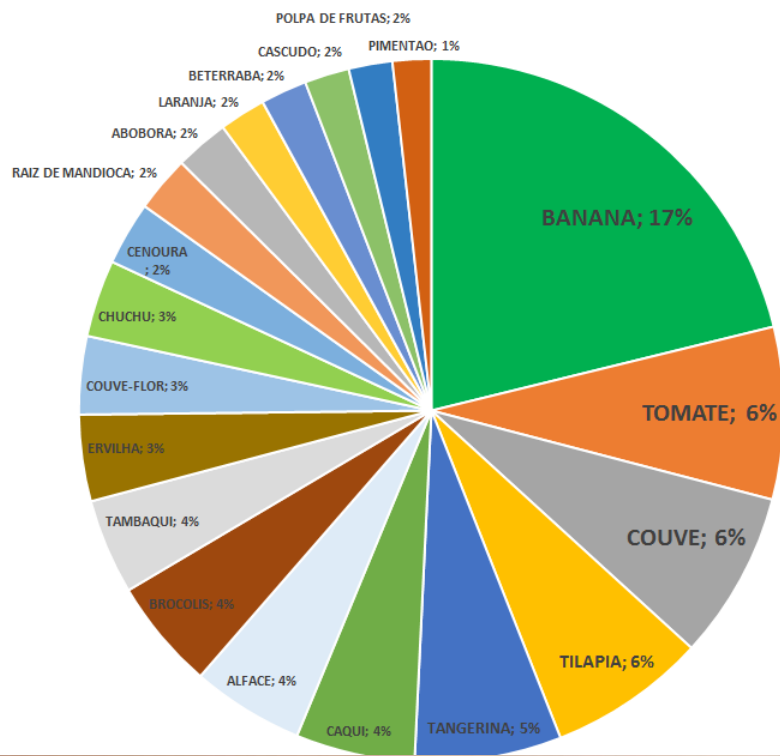


Demanda CDS & CPR-Estoque 2019
1.018 Municípios (agricultor)

Demanda PAA/CDS/RJ

Município Proponente	Num CPR	Nome Proponente	CNPJ Proponente	Vlr Total Proposta	Qtd Fornecedores	Pontuação Total
VARRE-SAI	RJ/2019/02/0020	APROENF - ASSOCIAÇÃO DOS PRODUTORES ORGÂNICOS DO EXTREMO NOROESTE FLUMINENSE	21.870.278/0001-90	39.992,50	5	52
ITAPERUNA	RJ/2019/02/0016	COLONIA DE PESCADORES Z 20 DE ITAPERUNA	08.174.414/0001-49	255.996,18	32	49
NATIVIDADE	RJ/2019/02/0019	ASSOCIAÇÃO DOS PRODUTORES RURAIS DE NATIVIDADE	06.341.453/0001-68	54.312,00	7	45
ANGRA DOS REIS	RJ/2019/02/0024	COOPERATIVA MISTA SUL FLUMINENSE LTDA	32.158.644/0001-07	279.925,33	35	43
TERESÓPOLIS	RJ/2019/02/0013	COOPERATIVA AGRICOLA DE CAP E GER DE R. DO RIO VIEIRA	13.653.360/0001-34	79.999,40	10	43
ITAPERUNA	RJ/2019/02/0021	COOPERATIVA DOS PESCADORES E PRODUTORES DA AGRICULTURA FAMILIAR	27.728.595/0001-52	183.995,44	23	42
NOVA FRIBURGO	RJ/2019/02/0023	ASSOCIAÇÃO DOS PEQUENOS PRODUTORES RURAIS E MORADORES DE SANTA CRUZ E CENTENÁRIO	27.795.756/0001-20	319.984,01	40	41
MESQUITA	RJ/2019/02/0022	COOPERATIVA DE PRODUTORES AGROPECUÁRIOS DE MESQUITA	18.126.358/0001-20	87.479,00	11	37
RIO DE JANEIRO	RJ/2019/02/0017	UNIÃO DAS ASSOCIAÇÕES E COOPERATIVAS USUÁRIAS DO PAV. 30	72.223.829/0001-64	319.999,70	40	35
NOVA FRIBURGO	RJ/2019/02/0008	ASSOCIAÇÃO SERRA NOVA DE TRABALHADORES RURAIS DE NOVA FRIBURGO	04.873.844/0001-06	319.999,89	55	33
NOVA FRIBURGO	RJ/2019/02/0007	ASSOCIAÇÃO SERRA VELHA DE TRABALHADORES RURAIS DE NOVA FRIBURGO	04.873.842/0001-09	319.999,55	46	33
SÃO JOSÉ DO VALE DO RIO PRETO	RJ/2019/02/0009	ASSOCIAÇÃO DOS AGRICULTORES FAMILIARES DE SÃO JOSÉ DO VALE DO RIO PRETO	15.572.085/0001-50	295.997,26	37	32
12 Projetos				2.557.680,26	341	

TOTAL DE 55 TIPOS DE PRODUTOS PAA RJ - 2019 - GRÁFICO COM OS 20 COM MAIORES VALORES



MUNICÍPIO	UNIDADE RECEBEDORA
MESQUITA	PREFEITURA MUNICIPAL DE MESQUITA
NATIVIDADE	CENTRO DE REFERENCIA E ASSISTENCIA SOCIAL CRAS
NITERÓI	BANCO MUNICIPAL DE ALIMENTO HERBERT DE SOUZA - NITEROI ALIMENTOS
RIO DE JANEIRO	SESC MESA BRASIL
RIO DE JANEIRO	CENTRAIS DE ABASTECIMENTO DO RIO DE JANEIRO S/A



Demanda PAA/CPR-ESTOQUE/RJ

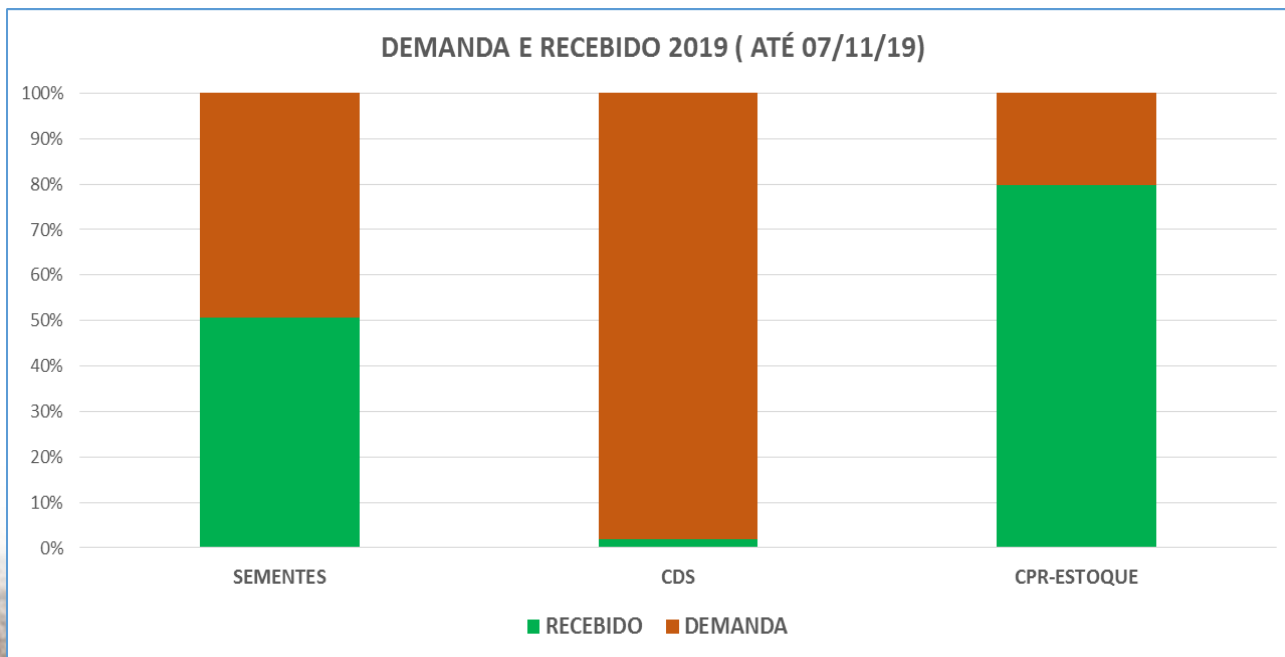
CPR-ESTOQUE	PRODUTO	Vlr Proposta	Fornecedor
RJ/2019/01/0025	BANANA PASSA/	191.960,00	24
ANGRA DOS REIS	DOCE DE		
COOPERATIVA MISTA SUL FLUMINENSE	BANANA		

Valores Recebidos 2019 para PAA – Agricultura Familiar

MODALIDADES	RECEBIDO
SEMENTES	R\$5.000.000,00
CDS	R\$3.000.000,00
CPR-ESTOQUE	R\$5.034.916,00
TOTAL	R\$13.034.916,00

Repasse total

Repasse total



Previsão para CDS

Descontingenciamento
Ministério da Cidadania



Emendas Parlamentares – Agricultura Familiar

2019

RR	Sen. Telmario (PROS/RR)	3.000.000,00	Extra orçamentário (a confirmar)
DF	Dep. Bia Kicis (PSL/DF)	R\$ 1.000.000,00	
TOTAL		R\$ 4.000.000,00	

UF	EXERCÍCIO 2020* - INFORMAÇÕES DA ASPAR	
	Parlamentar	Valor
AP	Dep. Luiz Carlos (PSDB/AP)	800.000,00
MG	Dep. Wilson da FETAEMG (PSB/MG)	600.000,00
PR	Dep. Leandre (PV/PR)	300.000,00
RJ	Dep. Aureo Ribeiro (SD/RJ)	640.000,00
RJ	Dep. Hugo Leal (PSD/RJ)	300.000,00
RR	Dep. Joenia Wapichana (REDE/RR)	744.000,00
TO	Dep. Osires Damaso (PSC/TO)	1.000.000,00
TO	Dep. Eli Borges (SD/TO)	1.114.183,72
TO	Dep. Carlos Gaguim (DEM/TO)	100.000,00
TO	Dep. Carlos Gaguim (DEM/TO)	100.000,00
TO	Sen. Eduardo Gomes (MDB/TO)	100.000,00
TOTAL		5.798.183,72

* Valores sujeitos a confirmação na LOA

UF	EXERCÍCIO 2020* – INFORMADO PELA S SUREGs	
	Parlamentar	Valor
MG	Dep. Luiz Gonzaga Ribeiro	300.000,00
MG	Dep. Paulo José Carlos Guedes	200.000,00
MT	Dep. Neri Geller	
SP	Dep. Geninho Zuliani	800.000,00
AM	Sem. Plínio Valério - PSDB	319.000,00
AM	Dep. Sidney Leite - psd	2.000.000,00
AM	Dep. Bosco Saraiva - solidariedade	
AM	Dep. José Ricardo - PT	
MA	Dep. Junior Marreca Filho	800.000,00
TOTAL		4.419.000,00

* Valores sujeitos a confirmação na LOA

Correspondência enviada pela UNACOOOP à presidência deste colegiado, solicitando ajuda para equacionar os problemas mencionados no documento.

➤ Ausência de Recursos para o Rio de Janeiro;

A cada ano, desde 2013, a Conab vem recebendo menos recurso para a operacionalização do PAA

➤ Projetos com valores pequenos;

Desde a diminuição dos recursos recebidos o GGPAА reduziu os limites, para atender um maior número possível de Organizações (a média de acesso por CNPJ desde 2009 é de 180 mil por projeto – análise de 12 mil projetos aprovados)

➤ Agente financeiro (retorno do bb);

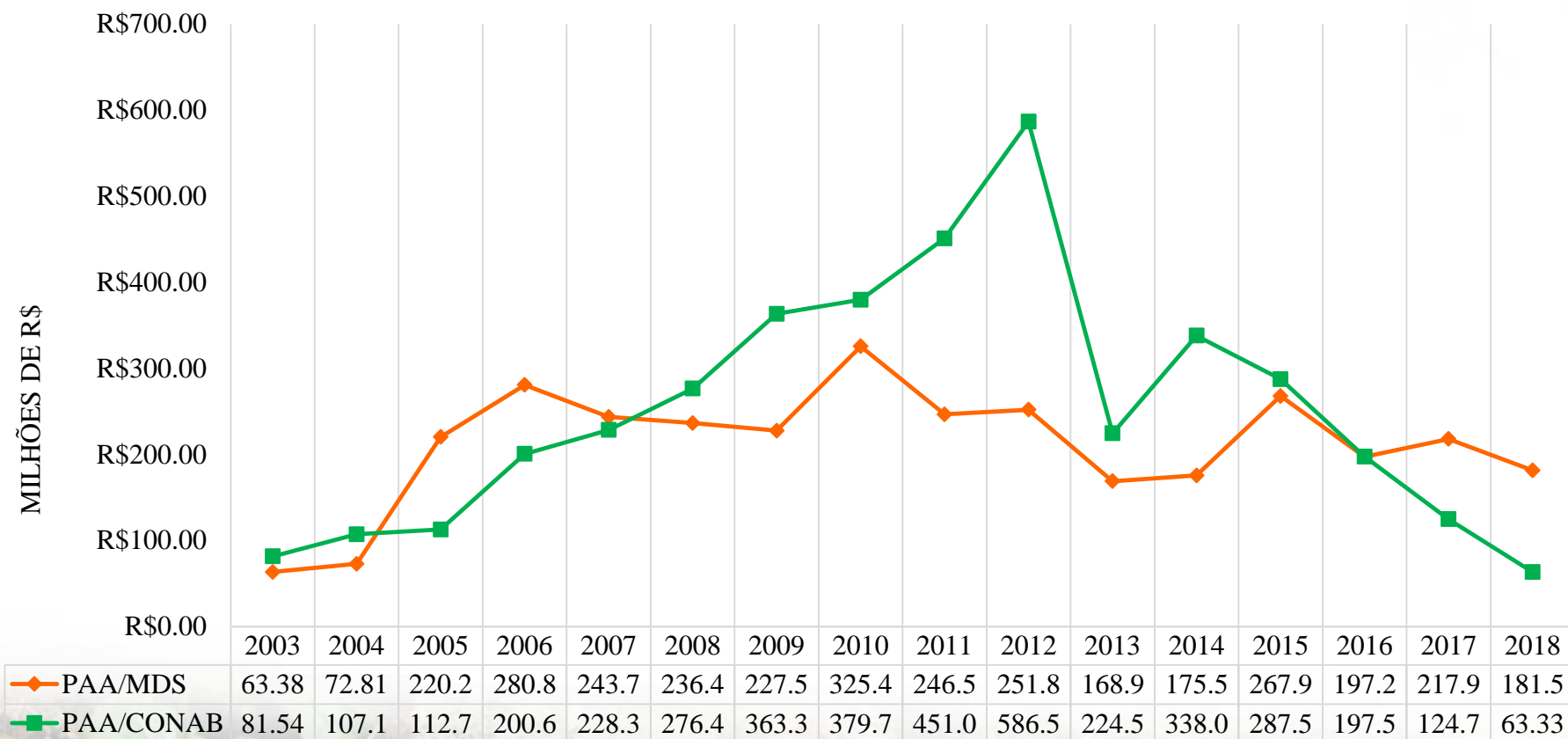
O BB, não operacionaliza mais o PAA sem cobrança e o recurso não tem essa previsão

➤ Critério IDH Serem observados as DAPs físicas e não a Jurídicas;

Esse é um critério de desempate, e o GGPAА decidiu utilizar a localidade do CNPJ para fortalecer o Cooperativismo e Associativismo no município com menor IDH.

Cenário das Compras Públicas da Agricultura Familiar

Evolução do investimento no PAA-CDS-Conab de 2003 a 2018



Fonte: Conab, 2019