

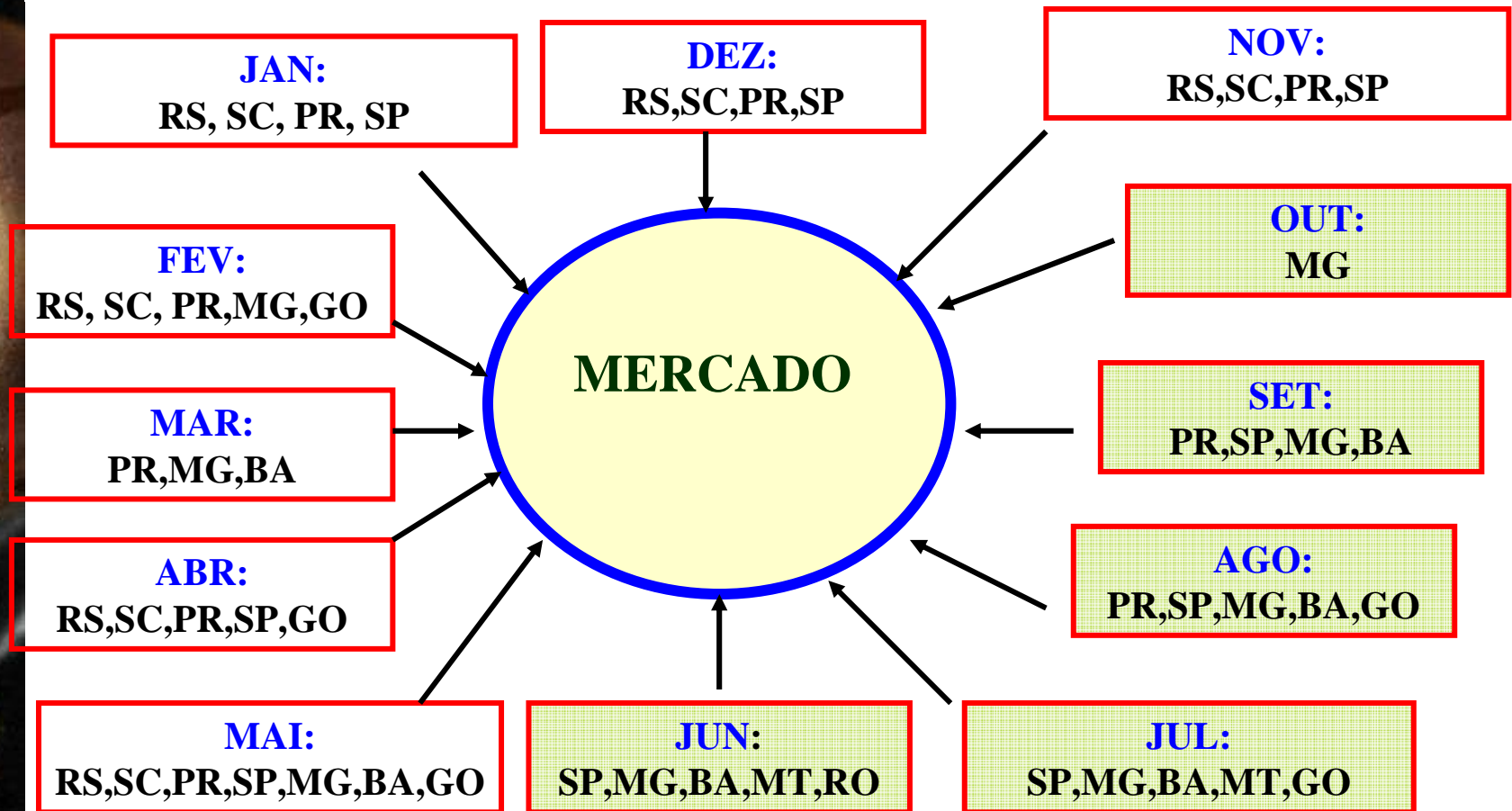


Feijão 2012

Situação Atual



SUPRIMENTO



Situação Atual

- Diminuição de área em algumas regiões de até 35/40%
- SUL -Frio tardio na região sul até Novembro Dezembro
- SUL - Estiagem em Dezembro e inicio de Janeiro
- Bahia – Irece plantou milho e perdeu o milho por seca e pouco feijão também
- Centro Oeste/Sudeste – Excesso de chuvas atrapalharam o bom andamento das lavouras aumentou o custo por aplicações
- Feijão Preto – Importações ocorrendo em plena safra Argentina e China. Primeira e segunda safras no sul com pequena área.



1ª Safra - 2012

Região / UF	ÁREA (em mil há)			PRODUTIVIDADE (Em kg/há)			PRODUÇÃO (Em mil t)		
	Safra 10/11 (a)	Safra 11/12 (b)	VAR. % (b/a)	Safra 10/11 (c)	Safra 11/12 (d)	VAR. % (d/c)	Safra 10/11 (e)	Safra 11/12 (f)	VAR. % (f/e)
Norte/ Nordeste	543,0	528,9	(2,6)	554	384	(30,7)	300,7	202,8	(32,6)
Centro- Sul	876,9	743,1	(15,3)	1573	1572	(0,1)	1379,6	1168,	(15,3)
Brasil	1419,9	1272,0	(10,4)	1183	1078	(8,9)	1680,3	1371,	(18,4)

2ª Safra – 2012

Região / UF	ÁREA (em mil há)			PRODUTIVIDADE (Em kg/há)			PRODUÇÃO (Em mil t)		
	Safra 10/11	Safra 11/12	VAR. %	Safra 10/11	Safra 11/12	VAR. %	Safra 10/11	Safra 11/12	VAR. %
	(a)	(b)	(b/a)	(c)	(d)	(d/c)	(e)	(f)	(f/e)
Norte/ Nordeste	1203,1	1203,1	*	472	416	(11,9)	568,3	500,1	(12,0)
Centro-Sul	620,7	620,7	*	1337	1337	*	829,8	829,9	*
Brasil	1823,8	1823,8	*	767	729	(5,0)	1398,1	1330,0	(4,9)



PREÇOS

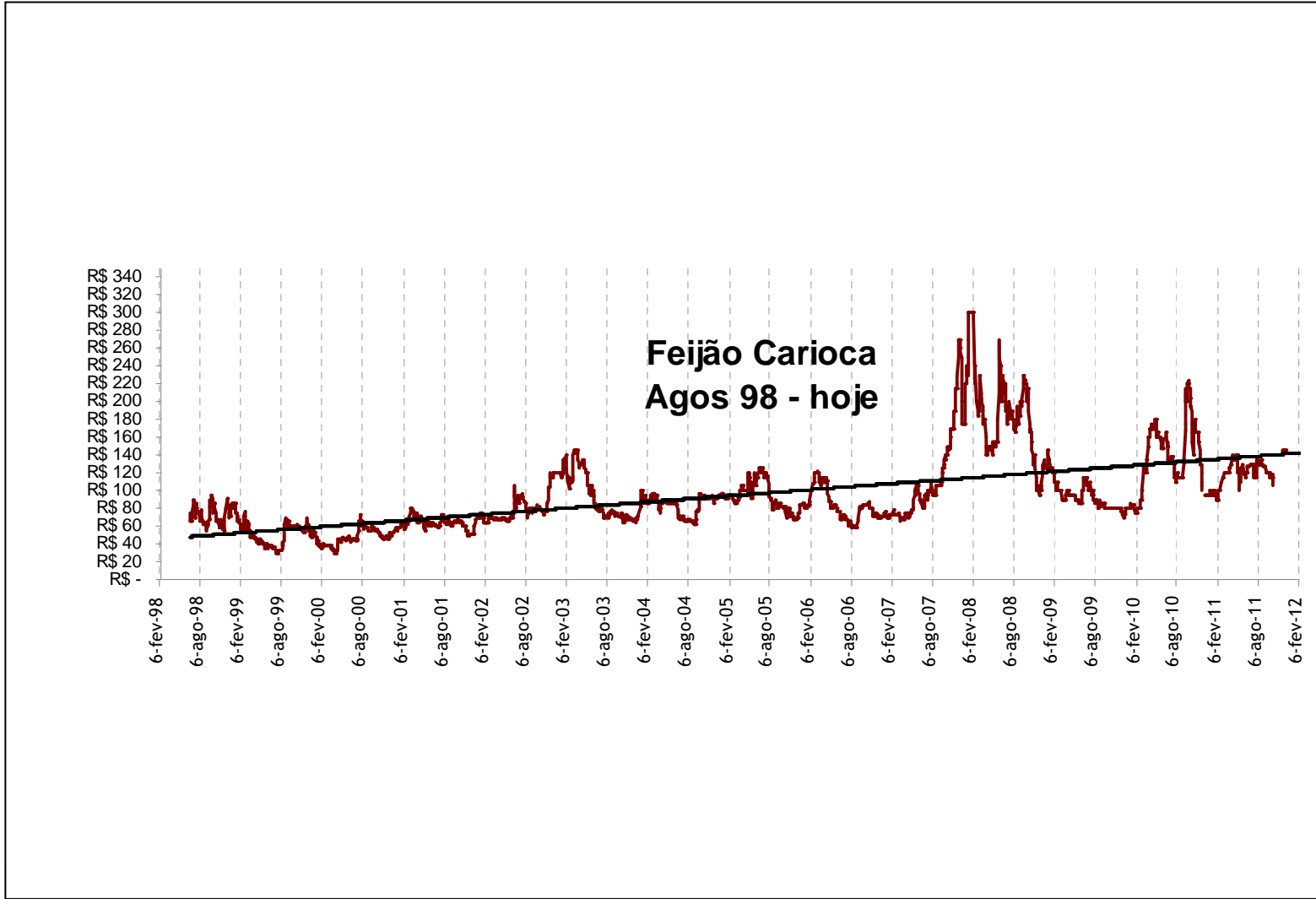




Variação

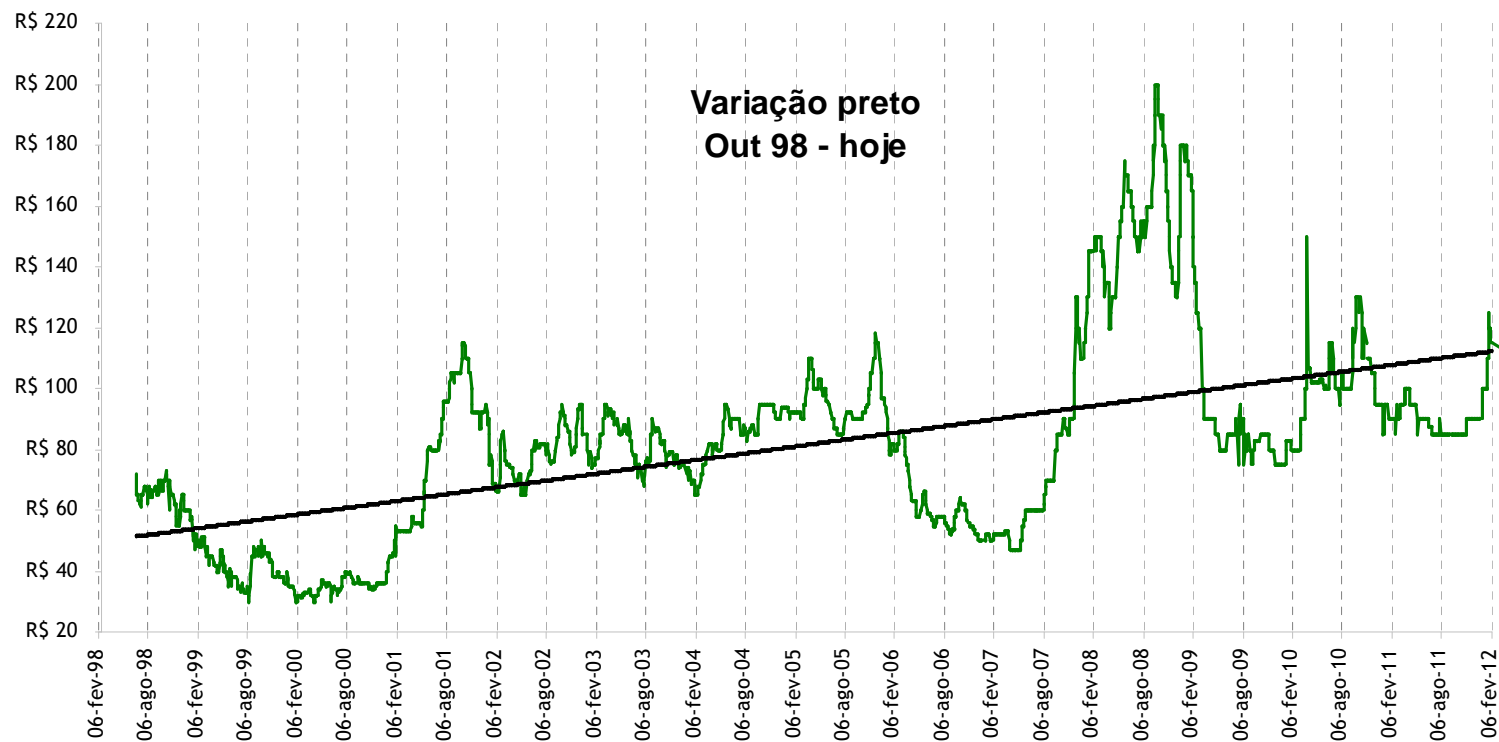
	60 dias	30 dias	Variação .%	Hoje	Variação .%
Carioca 8	R\$ 130,00	R\$ 155,00	19,3	R\$ 155,00	19,23
Preto	R\$ 90,00	R\$ 100,00	11,11	R\$ 115,00	27,77

No varejo variou de 25% até 40 % durante Janeiro





Preços diários preto – 98/12





GRATO

Marcelo Eduardo Lüders