



ASSOCIAÇÃO
BRASILEIRA
DE PROTEÍNA
ANIMAL

Cinara Milanez Shibuya Batista

GERENTE TÉCNICA

**Proteína Animal
2019**



CARNE DE FRANGO



Carne de frango

RESUMO DO SETOR



Produção

12,855 milhões
de ton (2018)

Produção Mundial  **13,5%**

- | 2º maior produtor mundial
- | Livre de Influenza Aviária e Newcastle
- | Valor Bruto da Produção R\$ 54,4 bilhões (2018)
- | 3,5 milhões de empregos gerados



Exportação

4,101 milhões
de ton (2018)

Exportações Mundiais  **36%**

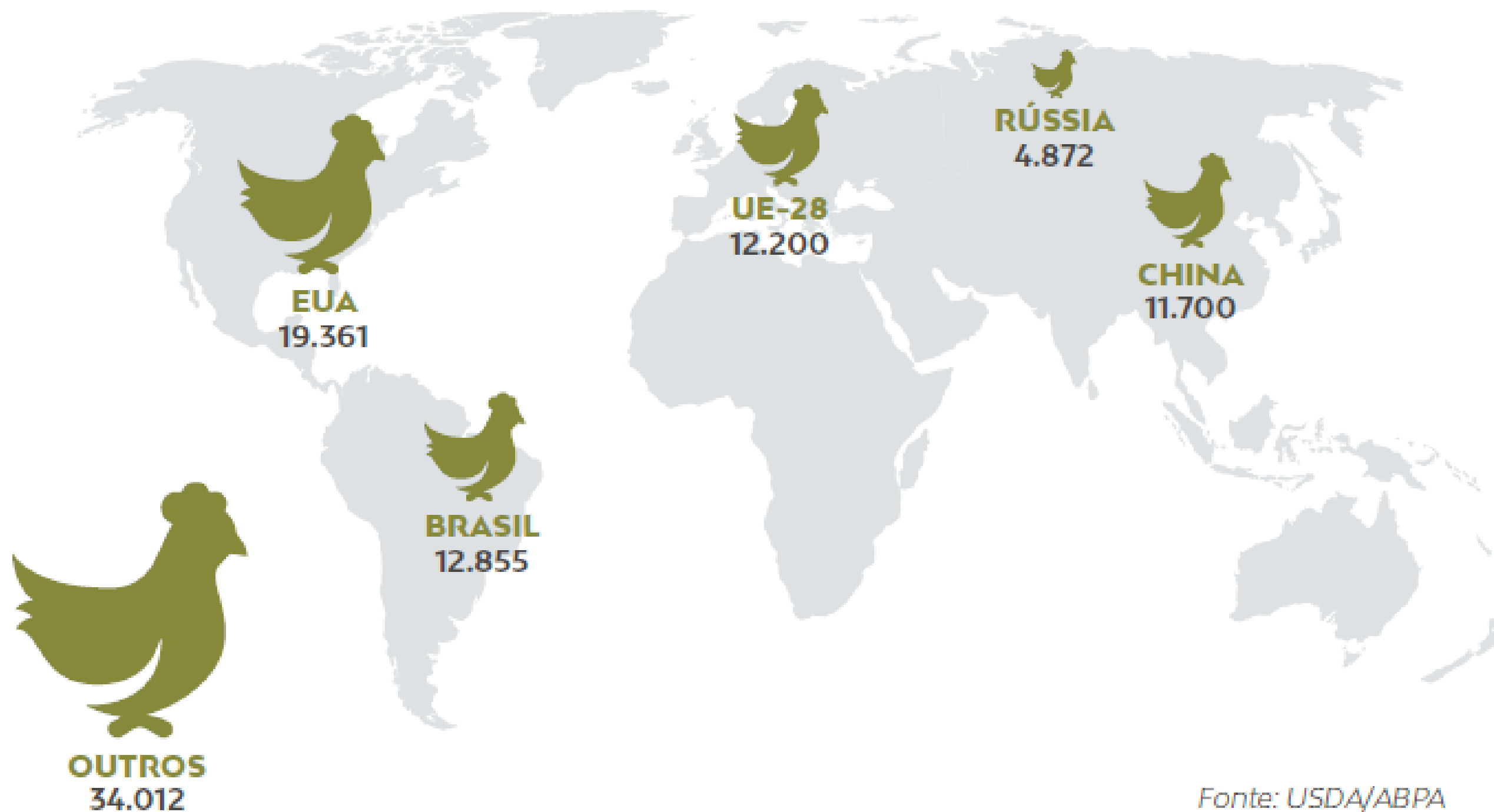
- | Maior exportador mundial
- | Exporta para mais de 150 mercados
- | 6º principal produto exportado pelo Brasil (2018)
- | 22 estados exportadores de carne de frango

Carne de frango

PRODUTÇÃO MUNDIAL (mil ton)

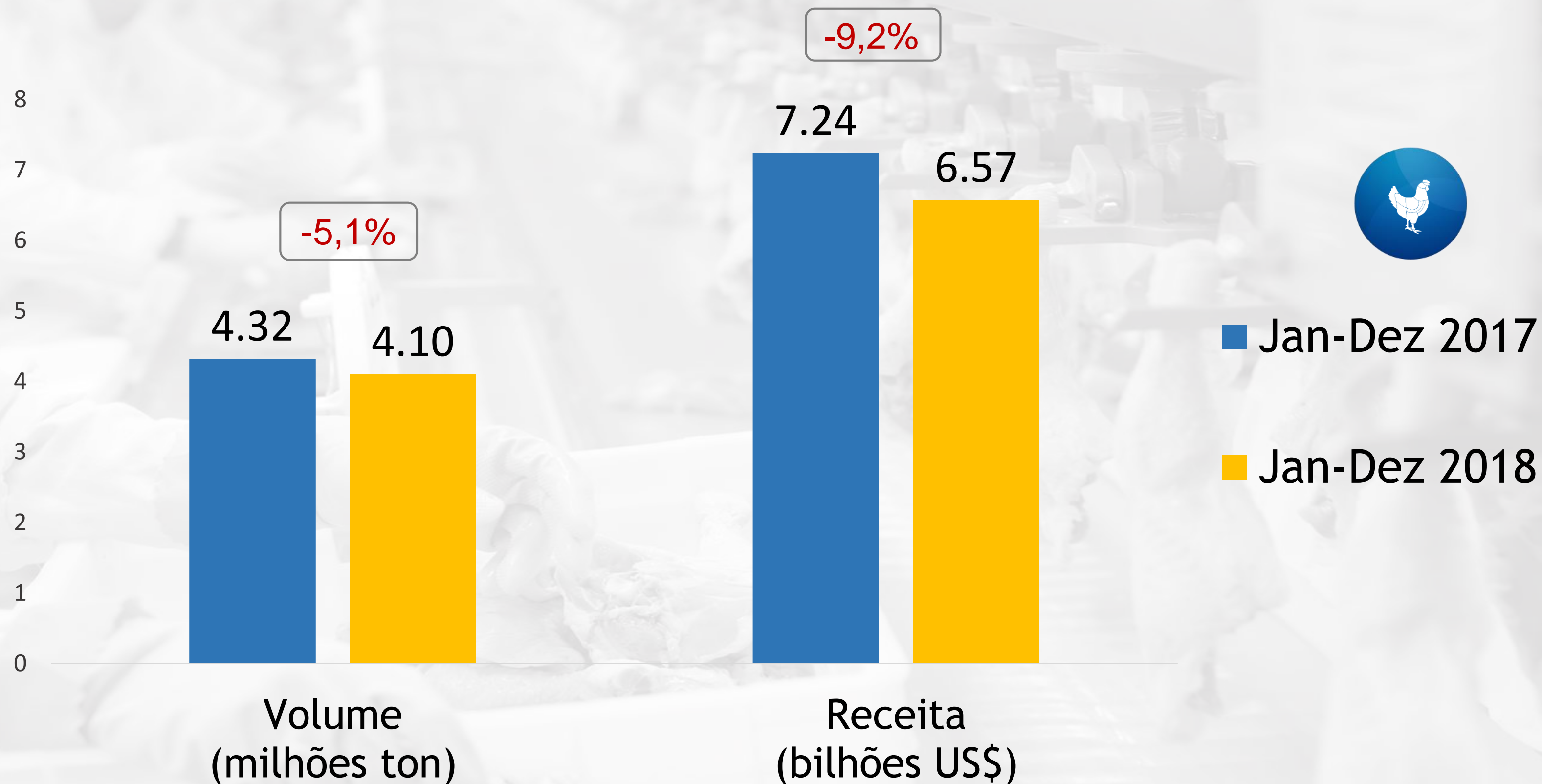
Produção 2018

Total 95.000


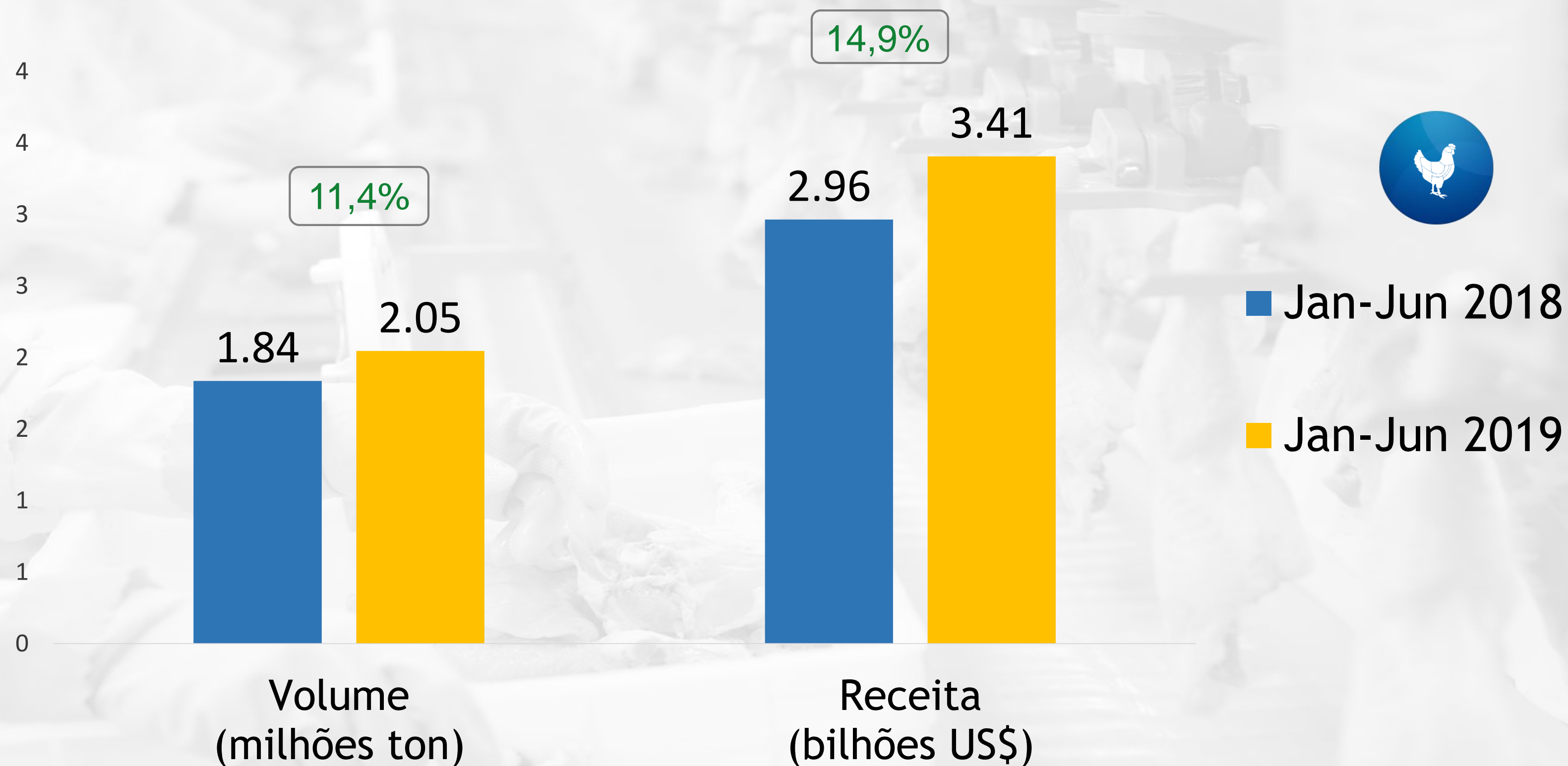


Fonte: USDA/ABPA

Exportação de Carne de Frango 2017/2018



Exportação de Carne de Frango 2018/2019

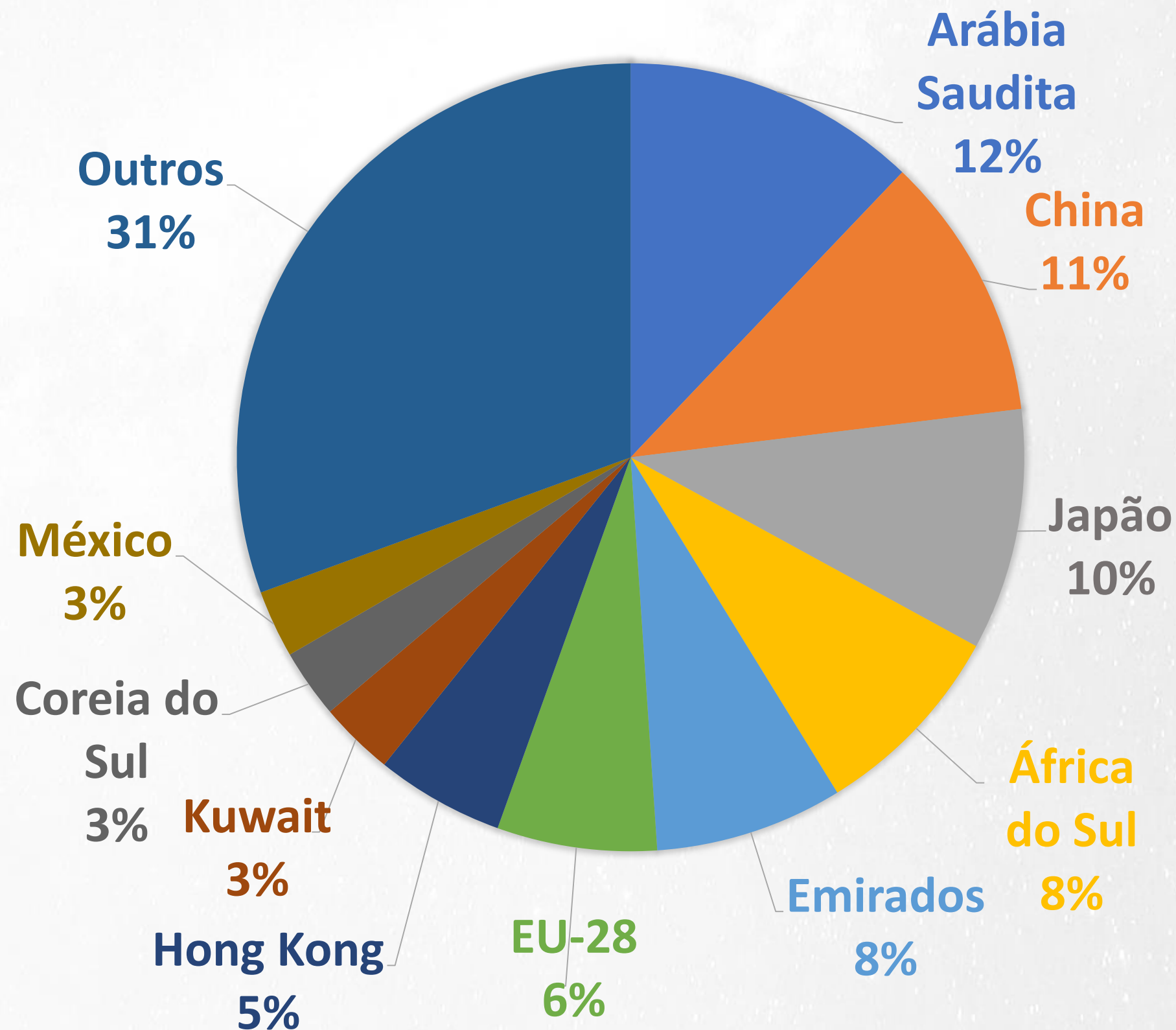


■ Jan-Jun 2018

■ Jan-Jun 2019

Exportação de Carne de Frango por País

Por país 2018



Arábia Saudita - 486 mil tons

China - 438 mil tons

Japão - 397 mil tons

África do Sul - 331 mil tons

Emirados - 309 mil tons

UE-28 - 263 mil tons

Hong Kong - 211 mil tons

Kuwait - 123 mil tons

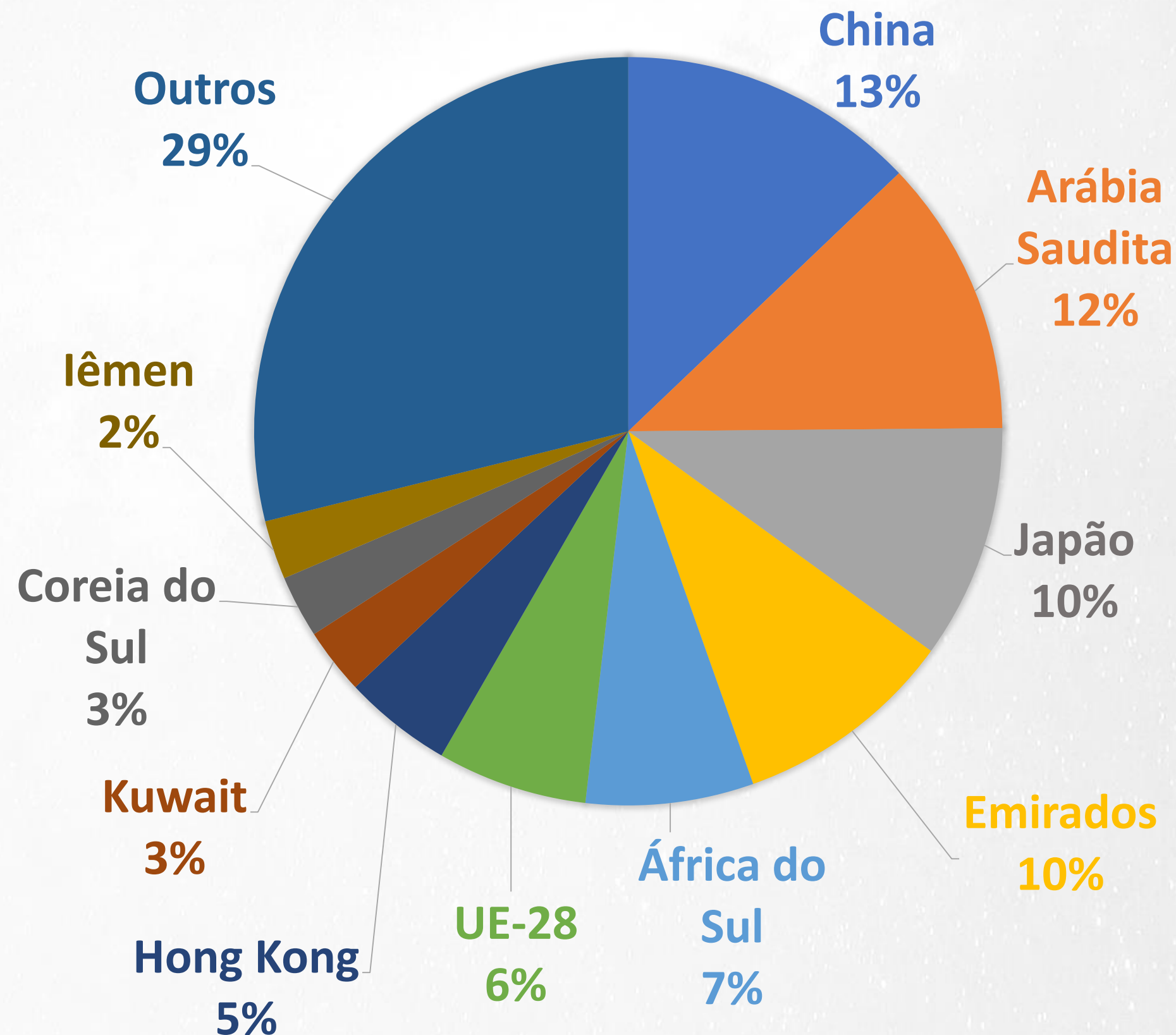
Coreia do Sul - 113 mil tons

México - 111 mil tons

Outros - 1,226 milhões tons

Exportação de Carne de Frango por País

Por país 2019 (Jan-Jun)



China - 258 mil tons
Arábia Saudita - 240 mil tons
Japão - 203 mil tons
Emirados - 192 mil tons
África do Sul - 145 mil tons
UE-28 - 130 mil tons
Hong Kong - 94 mil tons
Kuwait - 57 mil tons
Coreia do Sul - 54 mil tons
Iêmen - 51 mil tons
Outros - 578 mil tons

Exportação de carne de frango

Principais destinos 2018/2019

Volume (mil tons)	Jan-Jun 2018	Jan-Jun 2019	Var.
China	210	258	23%
Arábia Saudita	239	240	0,3%
Japão	176	203	15%
Emirados Árabes	142	192	36%
África do Sul	148	145	-2%
União Europeia	107	130	21%
Hong Kong	108	94	-13%
Kuwait	51	57	13%
Coreia do Sul	48	54	13%
êmen	36	51	41%



CARNE SUÍNA

Carne Suína

RESUMO DO SETOR

Produção

3,974 milhões
de ton (2018)

Produção Mundial  **3,5%**


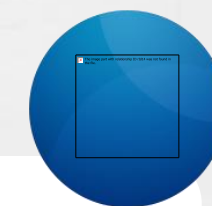
- | 4° maior produtor mundial
- | Valor Bruto da Produção
R\$ 14,2 bilhões (2017)
- | 500 mil empregos
gerados

Exportação

646 mil ton
(2018)

Exportações Mundiais  **8%**

- | Exportamos 16% da produção
- | 4° Maior exportador mundial
- | Exporta para mais de 70
mercados
- | 19 estados exportadores
de carne suína

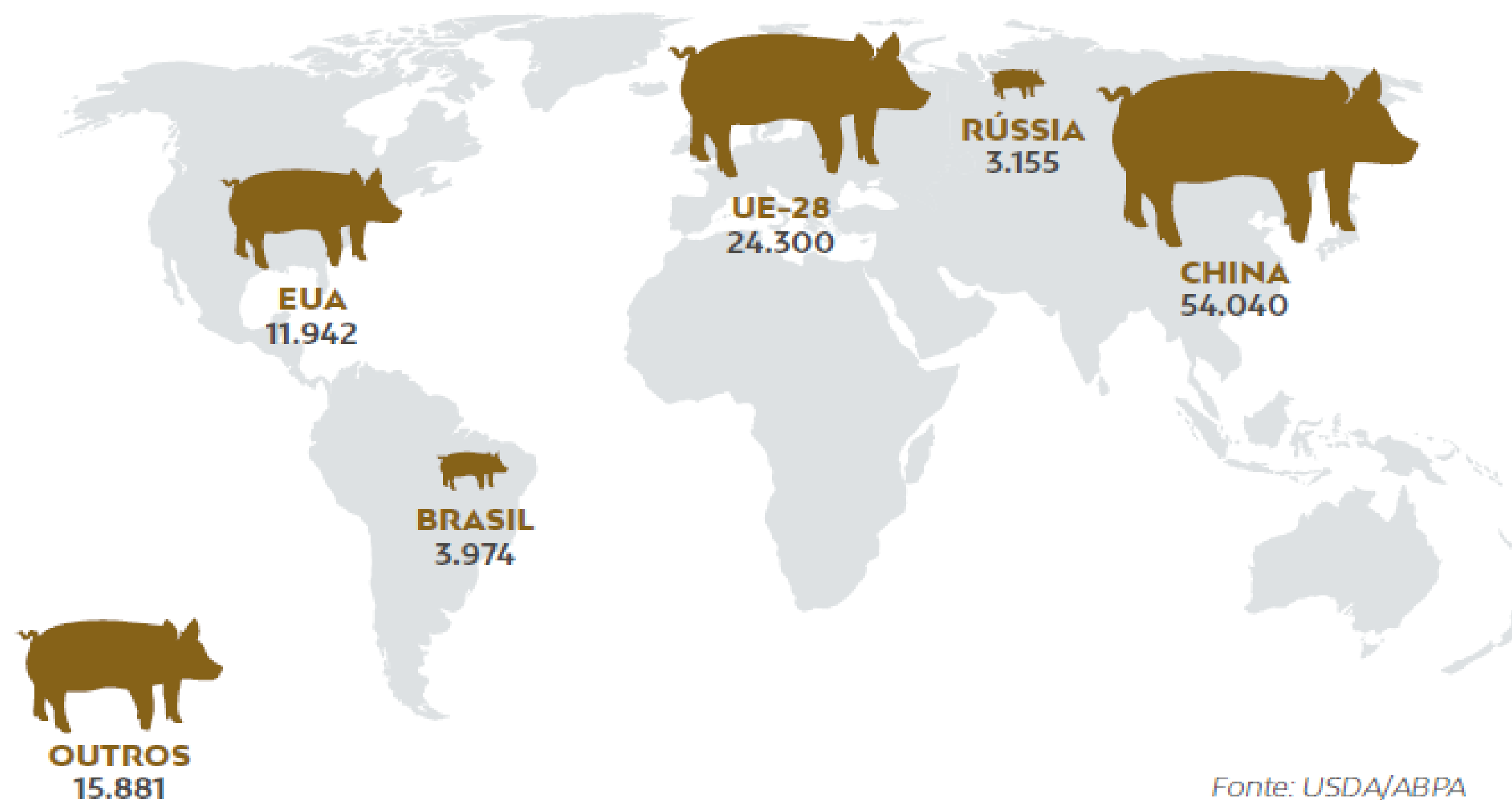


Carne Suína

PRODUÇÃO MUNDIAL (mil ton)


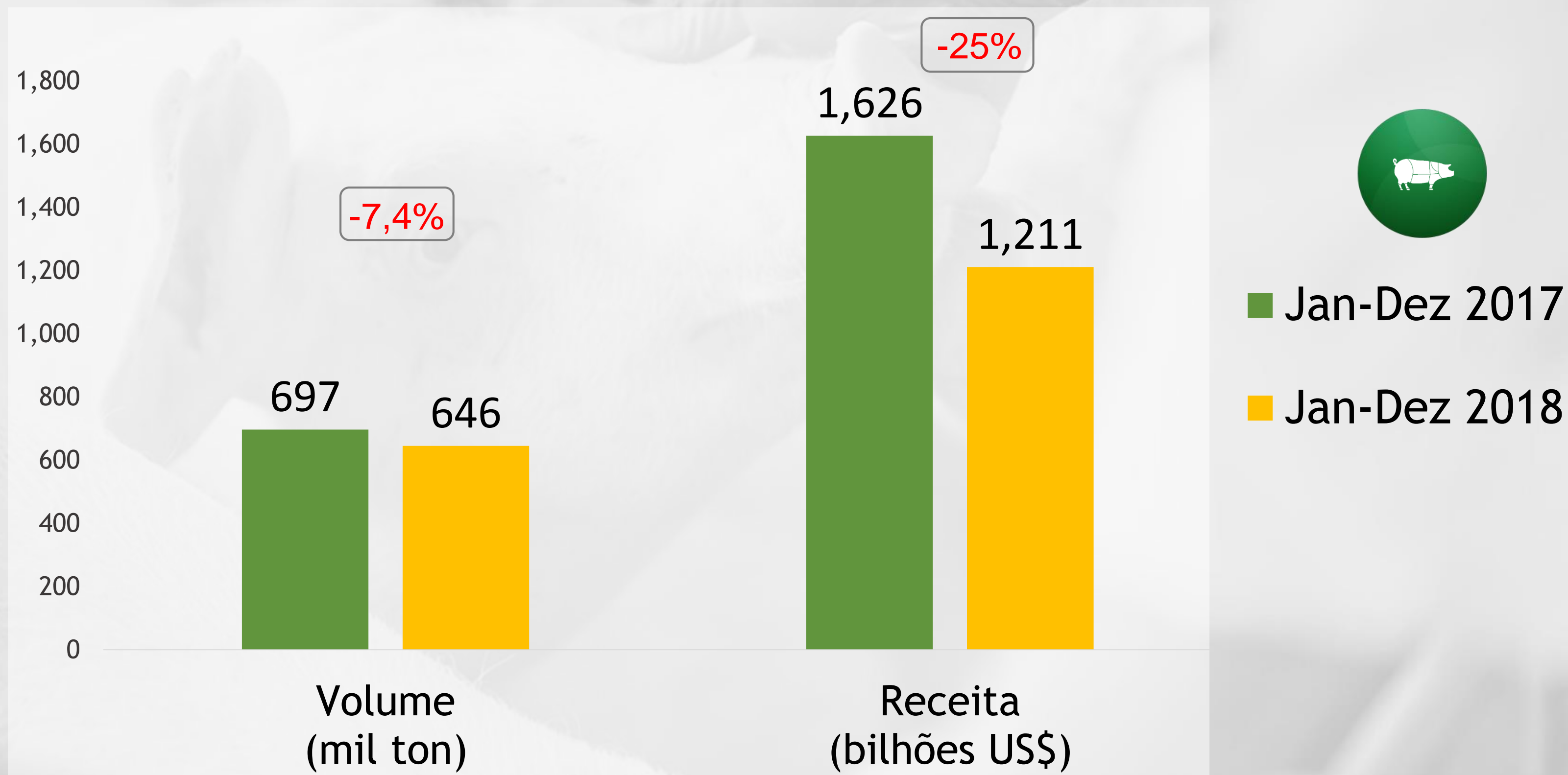
Produção 2018

Total 113.292



Fonte: USDA/ABPA

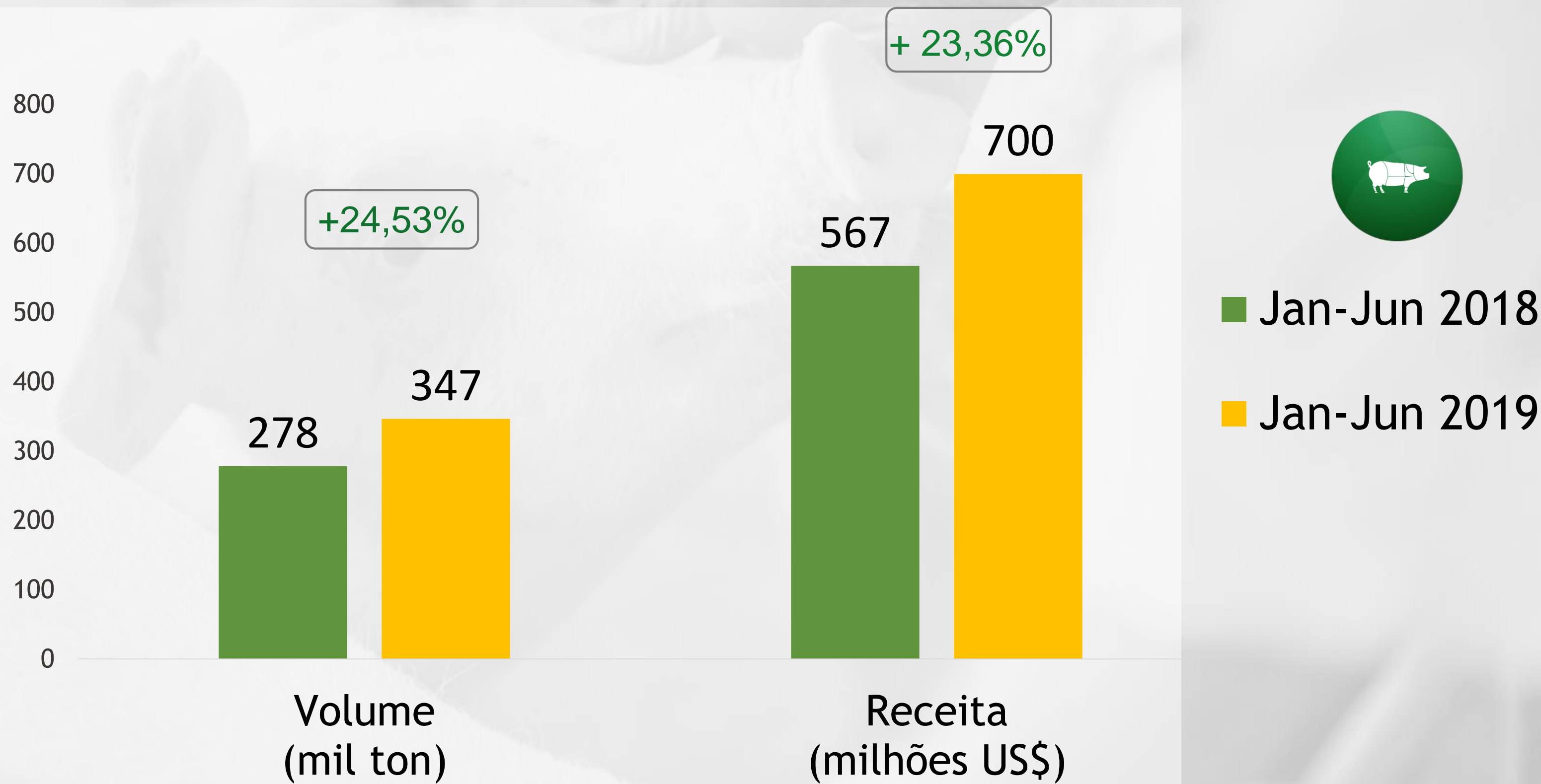
Exportação de Carne Suína 2017/2018



■ Jan-Dez 2017

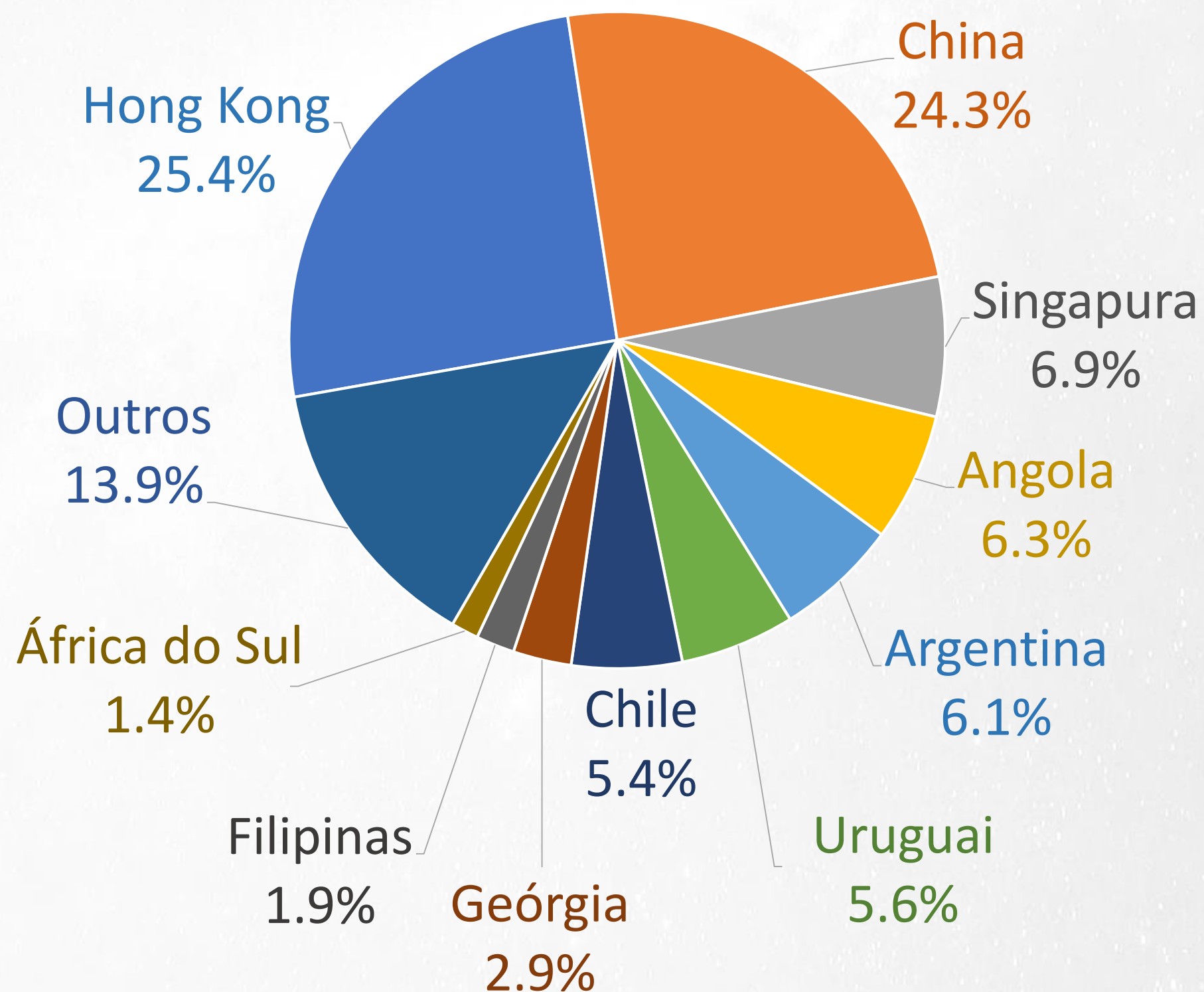
■ Jan-Dez 2018

Exportação de Carne Suína 2018/2019



Exportação de carne suína

Por país 2018



Hong Kong - 161 mil tons

China - 155 mil tons

Singapura - 44 mil tons

Angola - 40 mil tons

Argentina - 39 mil tons

Uruguai - 36 mil tons

Chile - 35 mil tons

Geórgia - 18 mil tons

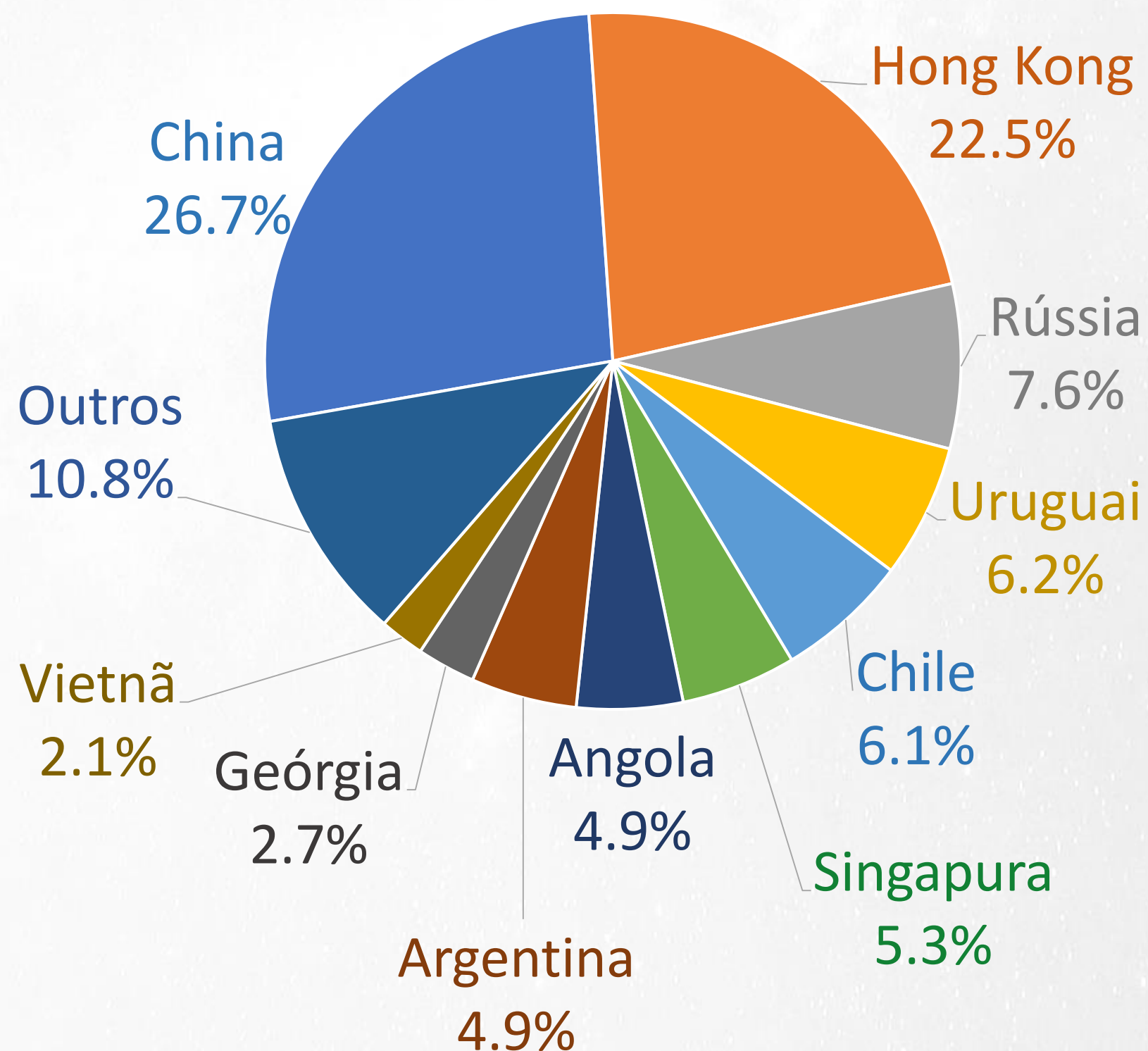
Filipinas - 12 mil tons

África do Sul - 9 mil tons

Outros - 88 mil tons

Exportação de carne suína

Por país 2019 (Jan-Jun)



China - 91 mil tons
Hong Kong - 77 mil tons
Rússia - 26 mil ton
Uruguai - 21,2 mil tons
Chile - 21,1 mil tons
Singapura - 18 mil tons
Angola - 16,9 mil tons
Argentina - 16,8 mil tons
Geórgia - 9,3 mil tons
Vietnã - 7,1 mil tons
Outros - 37 mil tons

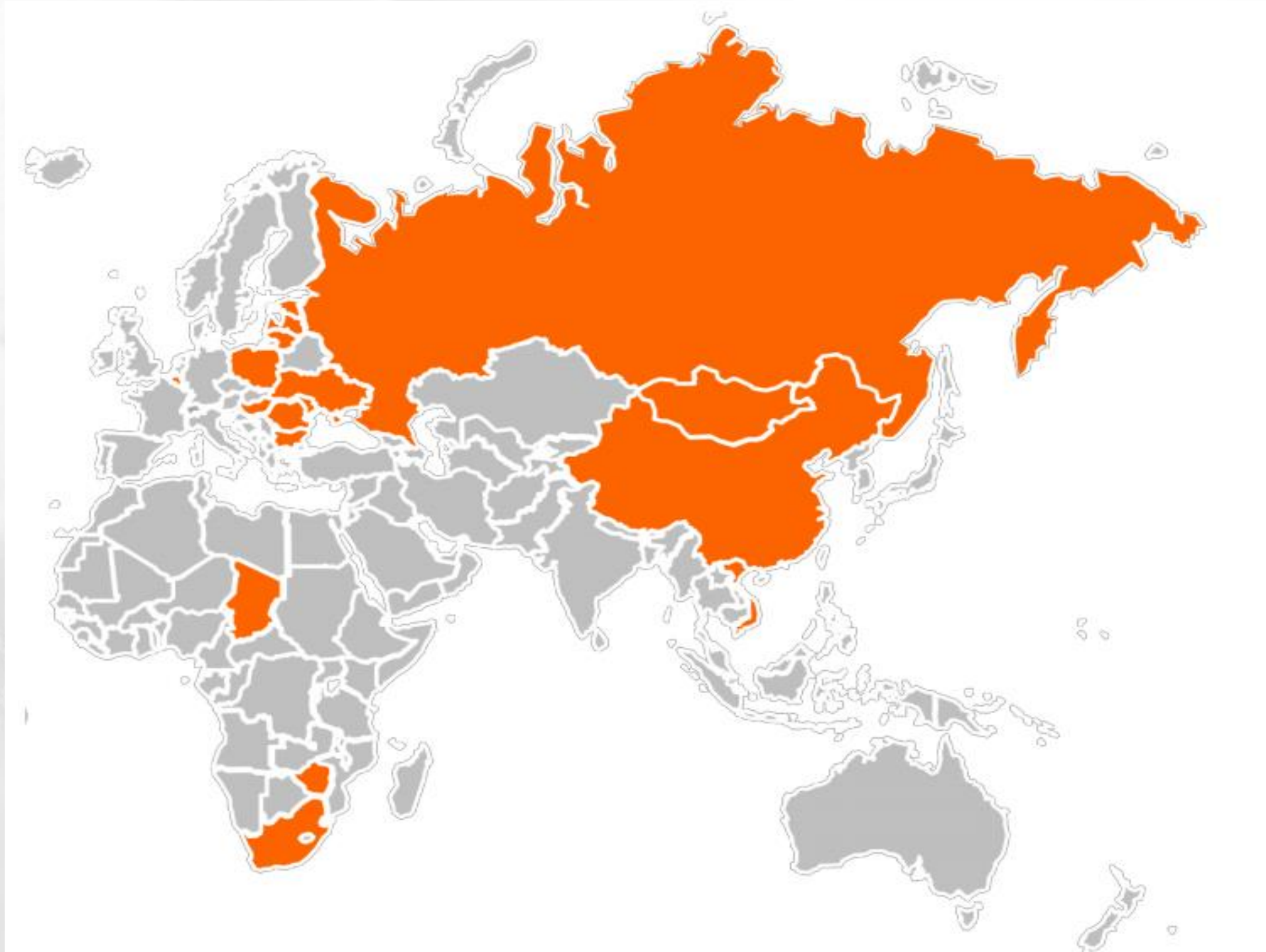
Exportação de carne suína

Principais destinos 2018/2019

Volume (mil tons)	Jan-Jun 2018	Jan-Jun 2019	Var.
China	70	91	31%
Hong Kong	79	77	-2,8%
Rússia	-	26	-
Uruguai	18	21,2	17%
Chile	14	21,0	45%
Singapura	17	18	9%
Angola	15	16,9	12%
Argentina	19	16,8	-12%
Geórgia	6,35	9,30	46%
Vietnã	0,73	7,13	868%

Peste Suína Africana

Regiões afetadas em 2019



Focos de Peste Suína Africana na China

Regiões afetadas em 2019



SITUAÇÃO

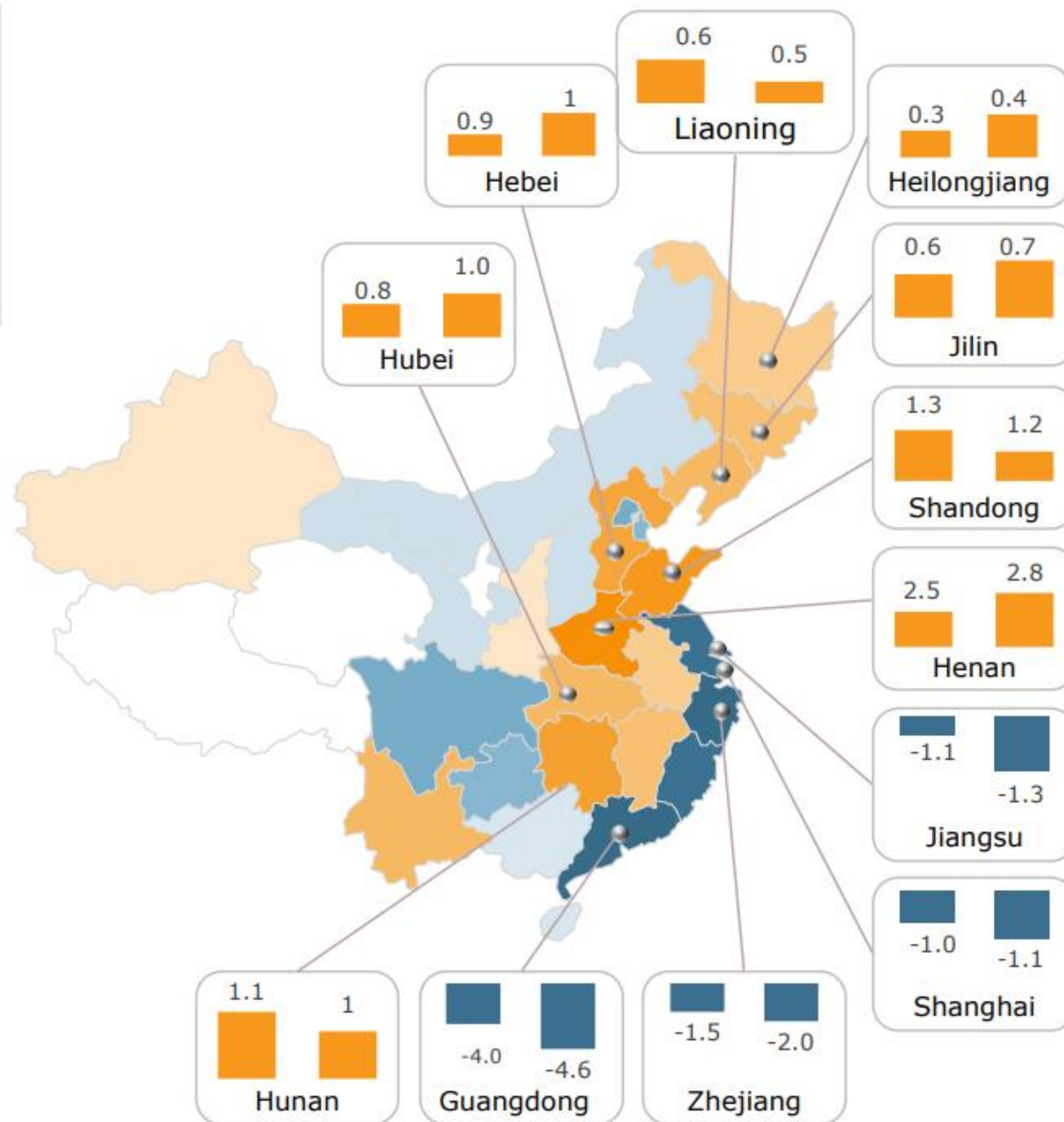
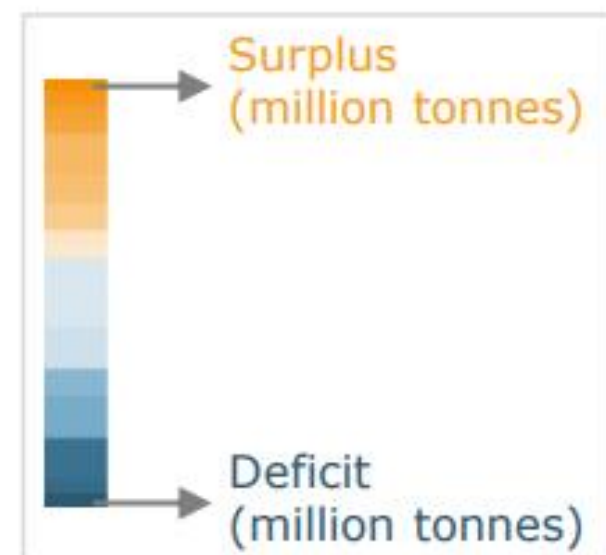
Todas as províncias chinesas registraram focos de PSA

PERDAS DE PRODUÇÃO

PREVISÃO DO RABOBANK:
35% DA PRODUÇÃO
CHINESA
EQUIVALENTE A 18
MILHÕES DE TONELADAS

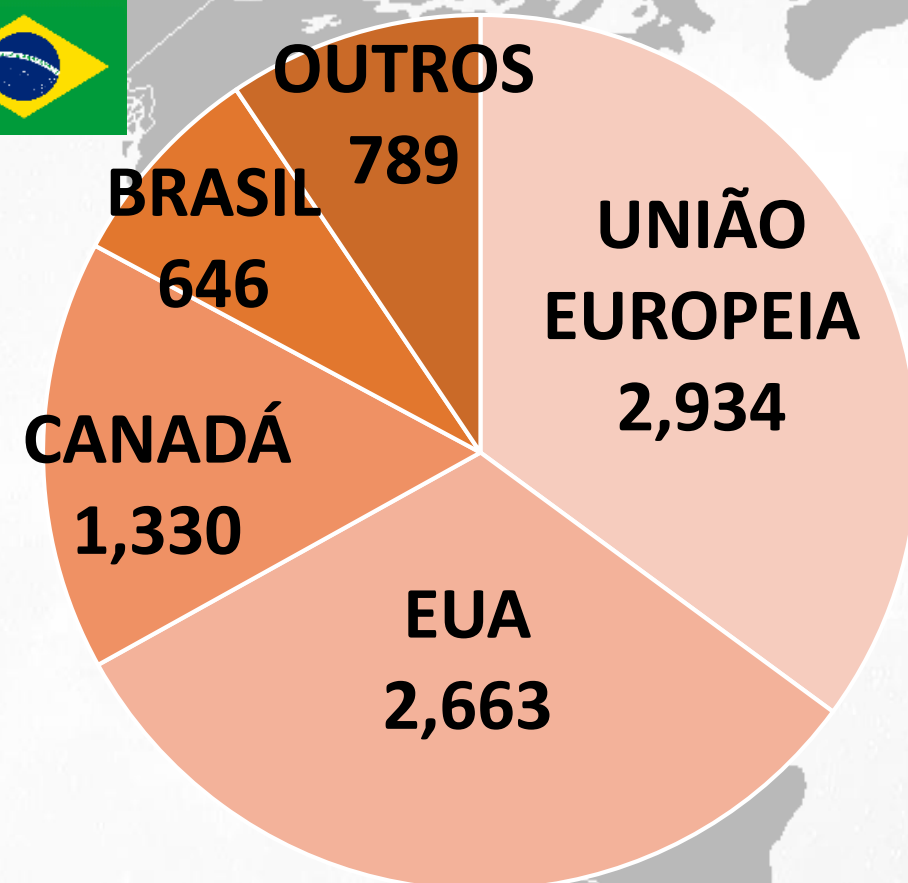
CHINA

- Excedente e Déficit em diferentes regiões no país (2015-2020)



Exportação mundial de carne suína

Mil ton - 2018



EXPORTAÇÕES TOTAIS
MUNDIAIS:
8,362 milhões de toneladas

EQUIVALENTE À **METADE DA
LACUNA** QUE A PESTE SUÍNA
AFRICANA DEIXARÁ NA
PRODUÇÃO CHINESA!

MESMO COM O REDIRECIONAMENTO DA
PRODUÇÃO INTERNA CHINESA E DO
COMÉRCIO INTERNACIONAL DE PROTEÍNA
ANIMAL,
**PODERÁ FALTAR 8 MILHÕES DE TONELADAS
PARA SUPRIR A CHINA!**

FONTE: ABPA/USDA / RABOBANK

CHINA

Cenário: Proteína Animal

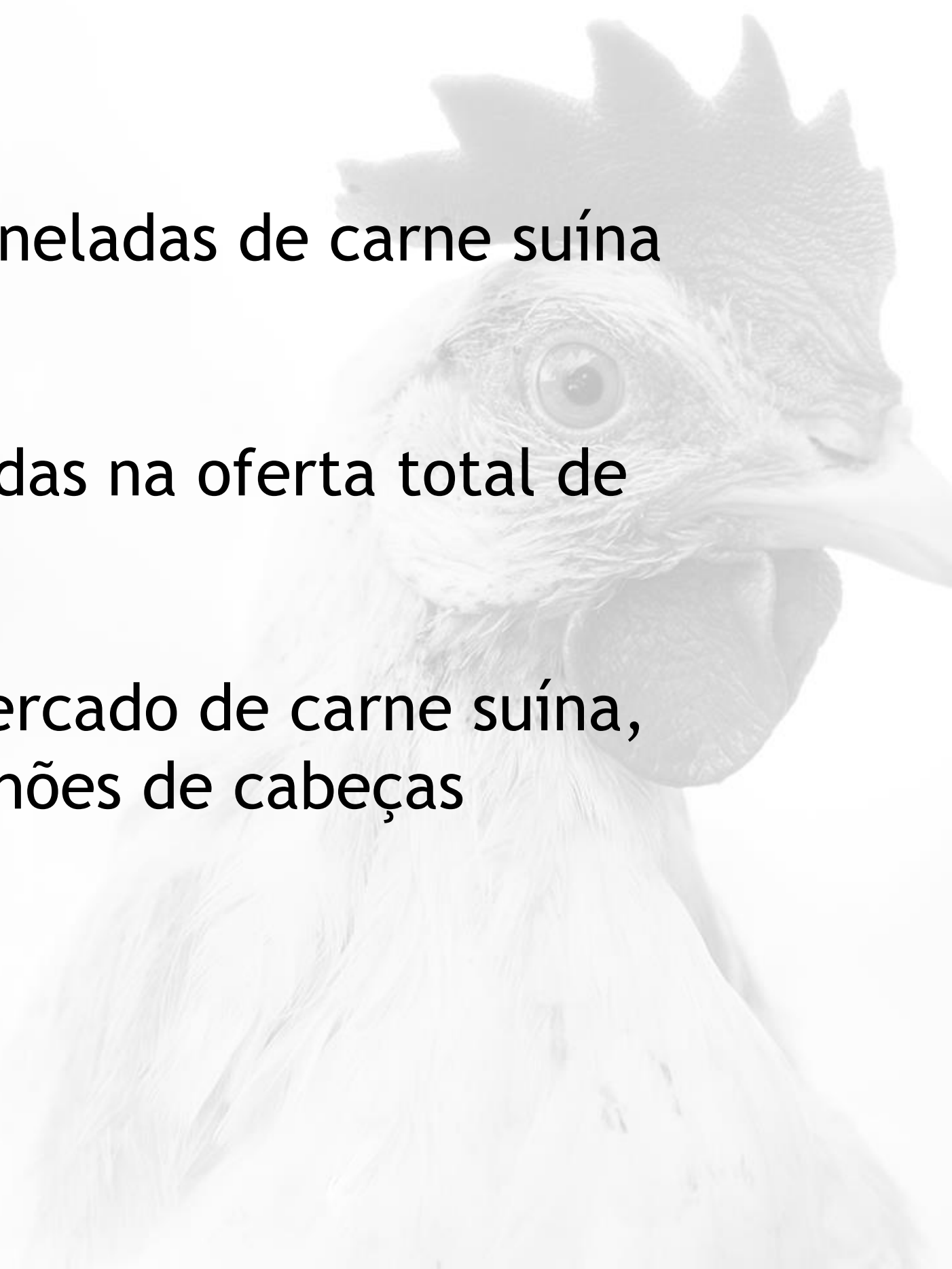
|Produção:

- Suíno: Projeção de queda de 13 a 18 milhões toneladas na produção (-120 a -170 milhões de cabeças)
- Bovino: queda de 600 mil tons na estimativa da produção (6,4 milhões tons)
- Aves: estimativa de aumento de 10% na produção, equivalente a 1 milhão de tons (21,9 milhões tons)
- A China pode aumentar em 4 milhões de tons a produção total de outras proteínas animais (Ovos, búfalos, frutos do mar, ovelhas e aves)

CHINA

Cenário: Proteína Animal

- | Previsão de importação de 4,7 milhões de toneladas de carne suína (+1,5 mmt)
- | 2018 / 2019: Queda de 10 milhões de toneladas na oferta total de proteína animal
- | 2021 / 2023: projeção de recuperação do mercado de carne suína, alcançando 400 milhões de cabeças (430 milhões de cabeças atualmente)



SIAVS 2019

27 a 29 de agosto - Anhembi Parque - SÃO PAULO/SP

Maior evento político, técnico e empresarial da avicultura e da suinocultura do Brasil
Mais de 150 expositores | Mais de 100 apresentações | 7 Governadores confirmados

Números de 2017:

15 mil visitantes de 51 países (importadores, compradores, etc)

1,7 mil congressistas

1,4 mil produtores

60 jornalistas de veículos estrangeiros

Participe!

Saiba mais: www.siavs.com.br





ASSOCIAÇÃO
BRASILEIRA
DE PROTEÍNA
ANIMAL

| +55 011 3095-3120

| abpa@abpa-br.org

