

FEDERARROZ

Levantamento de Arroz Tipo 1 no Varejo Brasileiro

O Trabalho em Números

32

Cidades
visitadas

6

Estados
cobertos

170

Estabelecimentos
analisados

228


Marcas analisadas

36%

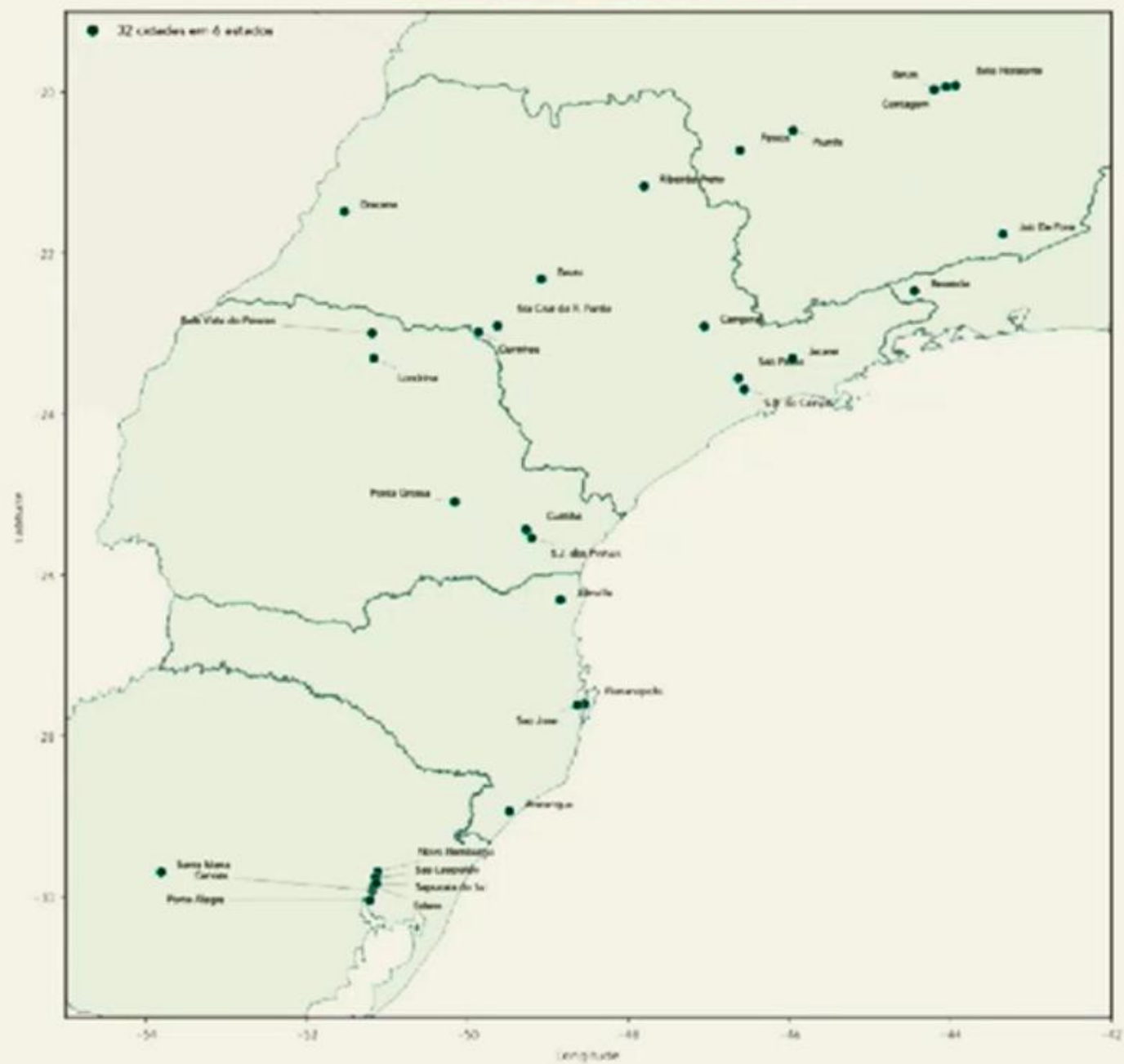
Fora de Tipo

139

Denúncias
formalizadas

 Rota percorrida: ~8.500 km · RS → SC → PR → SP → RJ → MG · Nov/2025 – Jan/2026

Cidades Visitadas no Levantamento



Metodologia de Coleta e Análise

01

Desconfiança Visual

Coleta de amostras com indício visual de inconformidade com o padrão Tipo 1 declarado na embalagem — critério principal de seleção para análise laboratorial

02


Amostras em Promoção

Produtos em oferta no momento da visita, com atenção especial a se preço reduzido coincide com queda de padrão visual

03

Menor Preço

Produto de menor preço ofertado como Tipo 1 — base comparativa para análise de se os problemas se concentram na faixa mais barata

 Etapa de Análise: Análise laboratorial em laboratório credenciado / CLACEREAIS — laudos de classificação real do produto

Amostras Coletas



**Vendido como Arroz
Parboilizado Tipo 1**



**Vendido como Arroz
Branco Tipo 1**

Amostras Coletas



6,85% de grãos quebrados

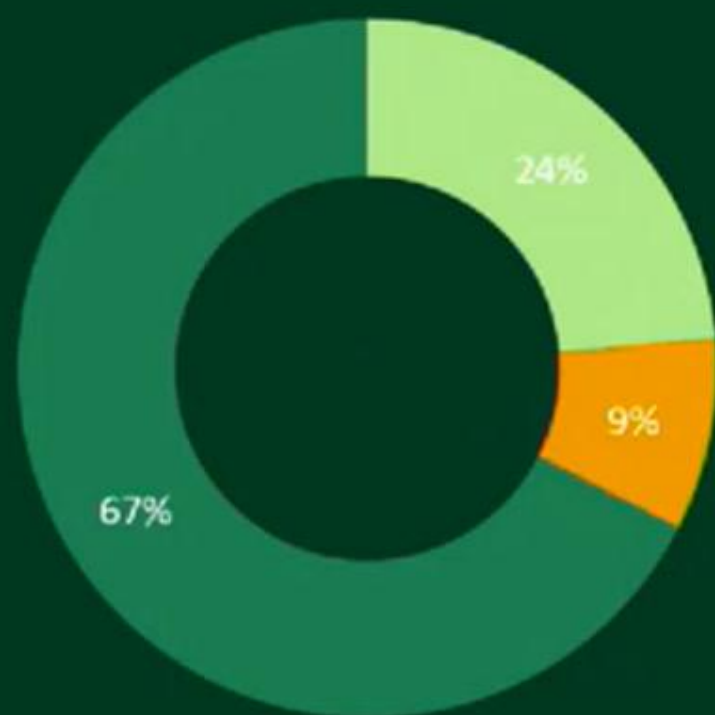


35,0% de grãos quebrados



18,0% de grãos quebrados

Distribuição por Formato de Embalagem



■ 1 kg ■ 2 kg ■ 5 kg

5 kg

894 observações · 67%

1 kg

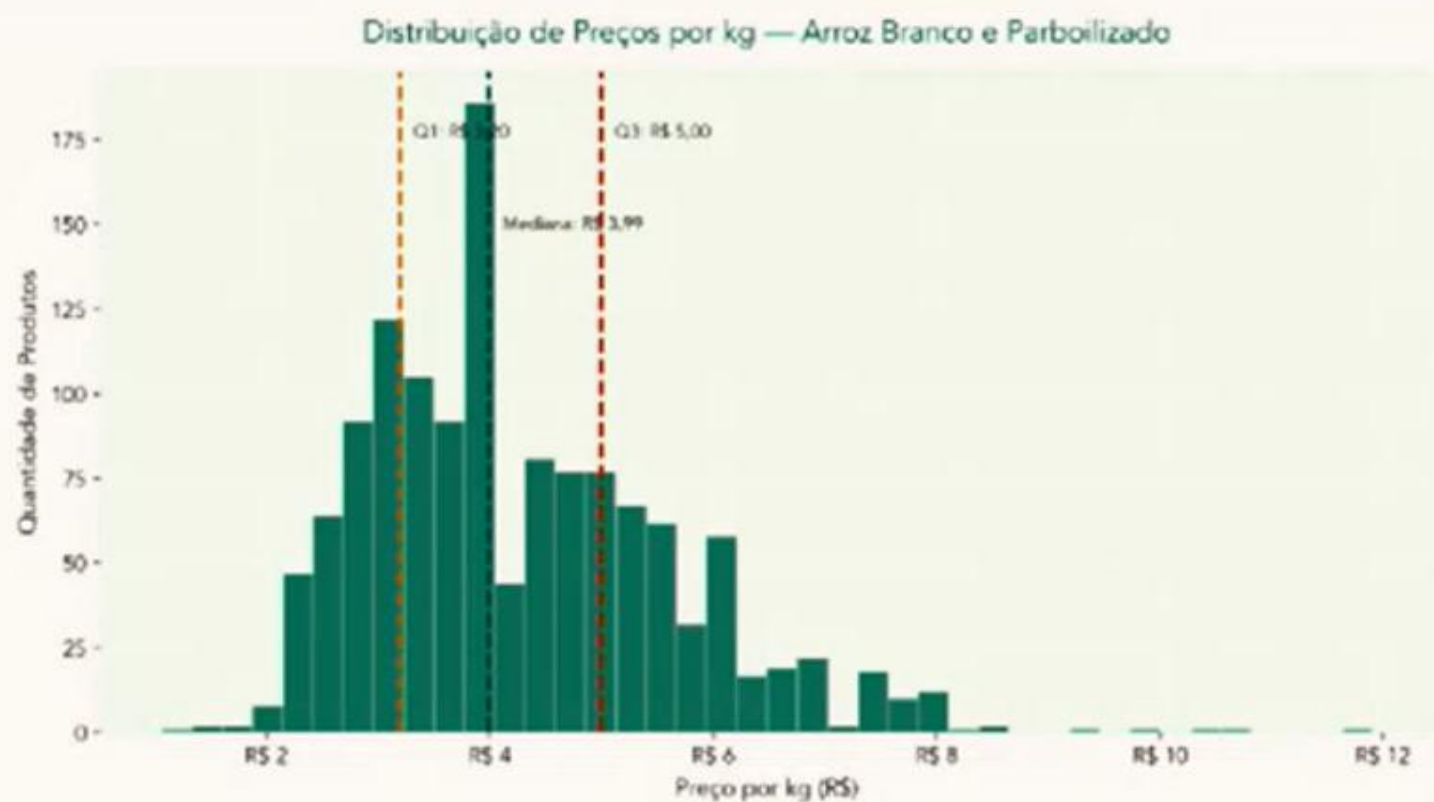
313 observações · 24%

2 kg

118 observações · 9%

A embalagem de 5 kg domina as gôndolas com 67% das observações.

Análise Descritiva de Preços (R\$/kg)



Estatísticas Descritivas

Mínimo	R\$ 1,06/kg
Mediana	R\$ 3,99/kg
Média	R\$ 4,26/kg
Máximo	R\$ 11,90/kg

Achados por Estado

SP

98

marcas observadas

9 cidades · 92 gôndolas

SC

38

marcas observadas

4 cidades · 22 gôndolas

RS

62

marcas observadas

7 cidades · 27 gôndolas

PR

33

marcas observadas

5 cidades · 10 gôndolas

MG

43

marcas observadas

6 cidades · 15 gôndolas

RJ

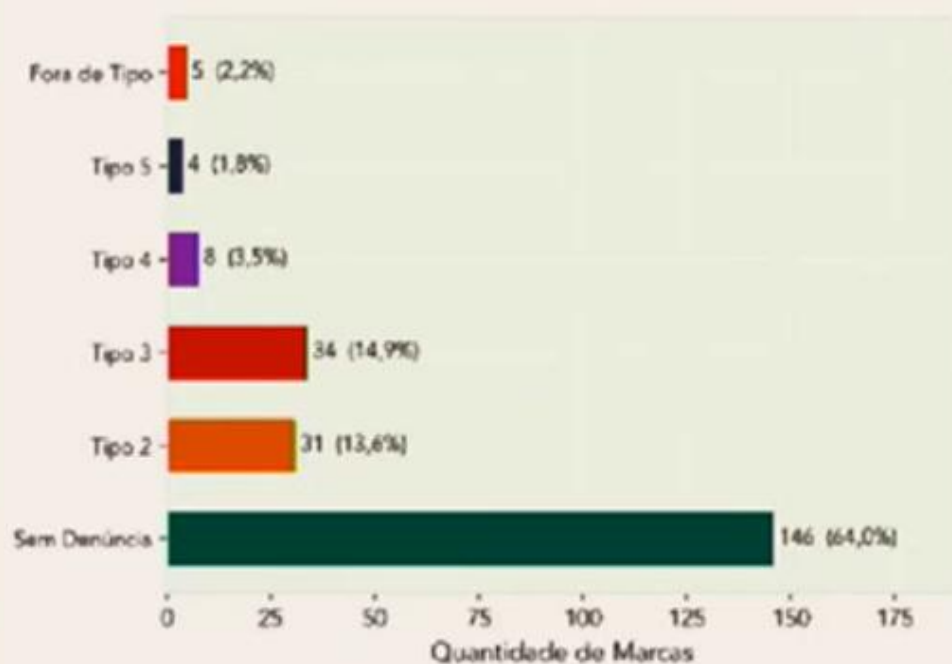
10

marcas observadas

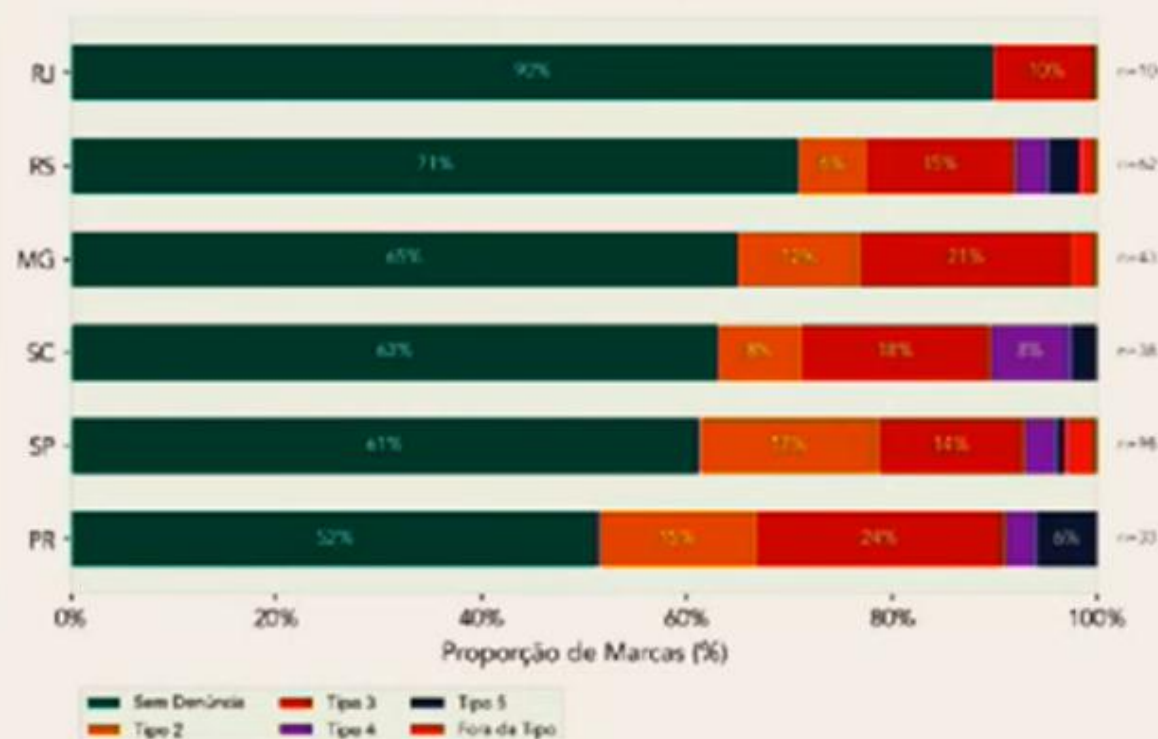
1 cidades · 1 gôndolas

Conformidade Real vs. Declarada

Classificação Geral das Marcas



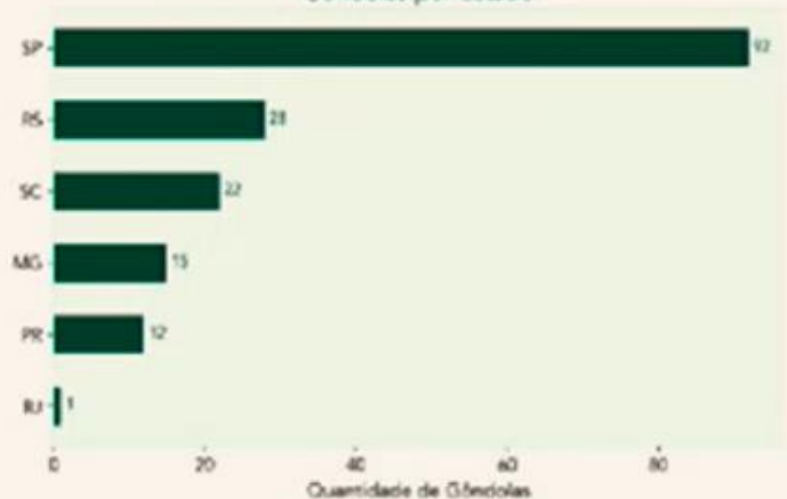
Classificação por Estado (% de marcas)



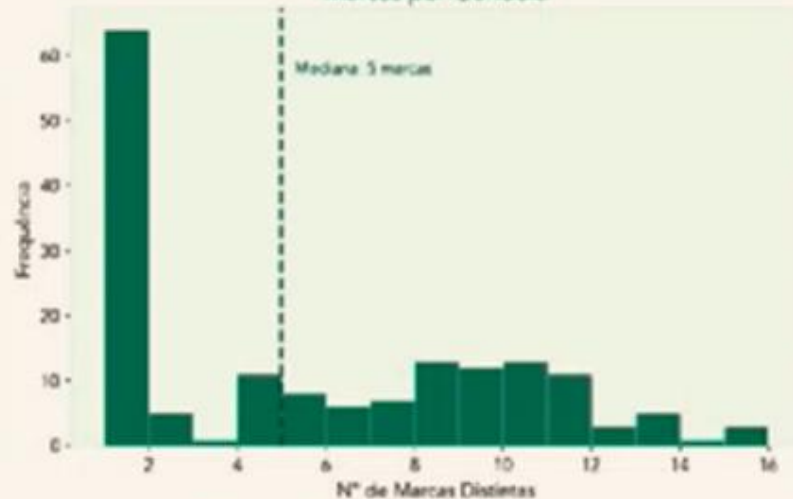
Todos os estados possuem produtos fora de especificação, indicando que o problema é sistêmico e não localizado.

Panorâma das Gôndolas

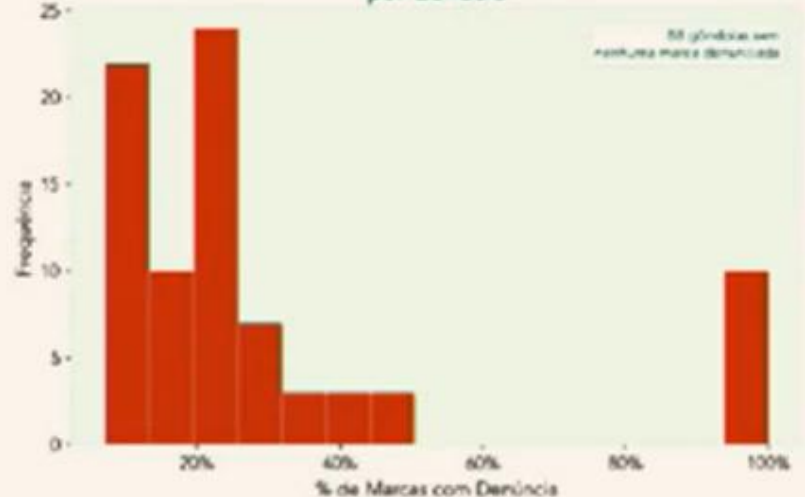
Gôndolas por Estado



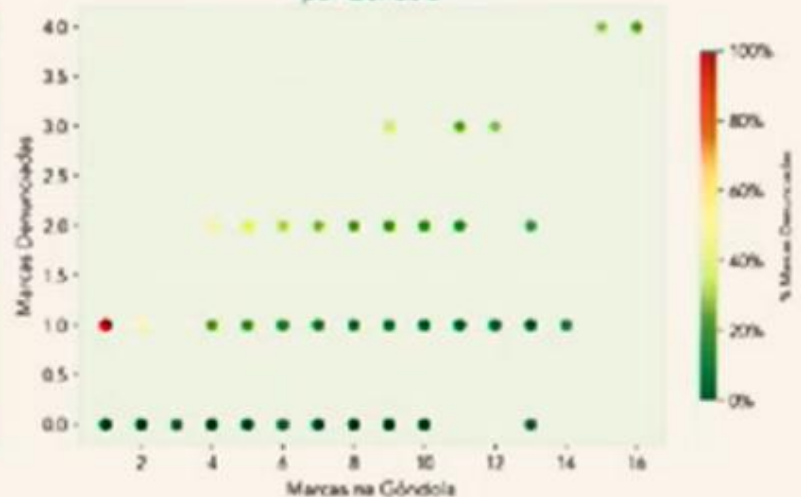
Marcas por Gôndola



% Marcas Denunciadas por Gôndola



Marcas vs Marcas Denunciadas por Gôndola

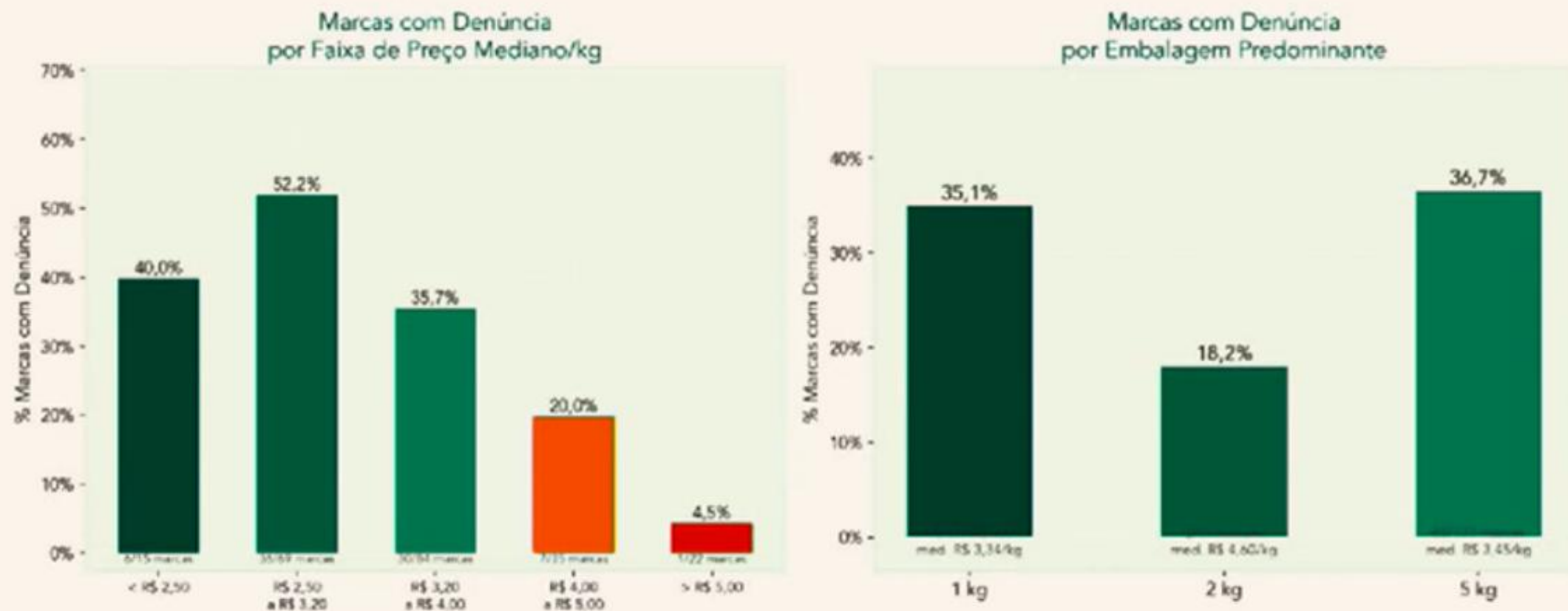


Quase **metade das gôndolas visitadas contém ao menos uma marca com arroz fora de tipo**, e nas gôndolas onde esse problema existe, **cerca de 1 em cada 4 marcas disponíveis é inconformes.**

O consumidor, ao se deparar com uma gôndola típica, está exposto a um risco real de adquirir produto abaixo da qualidade declarada.

Preço vs. Qualidade

Denúncias por Faixa de Preço e Embalagem — Por Marca



A relação entre preço e qualidade existe, mas não protege integralmente o consumidor: **mais da metade das marcas na faixa intermediária de preço apresentou inconformidade**, enquanto a faixa de preços mais elevados, embora com taxa significativamente menor, **não é isenta de casos**.

Denúncias Formalizadas — Fala Brasil

139

denúncias
formalizadas
até o momento

Estado	Gôndolas	Marcas Levantadas	Marcas Denunciadas	% Fora de Tipo
RS	28	62	15	24,2%
SC	22	38	14	36,8%
PR	12	33	13	39,4%
SP	92	98	35	35,7%
MG	15	43	15	34,9%
RJ	1	10	1	10,0%
TOTAL	170	228	82	36,0%

O levantamento percorreu mais de 8.500 km, visitou 170 gôndolas e observou 228 marcas

O resultado é inequívoco: **em todos os estados pesquisados, uma parcela relevante do arroz vendido como Tipo 1 não corresponde ao que declara na embalagem**, e esse problema não se concentra nos produtos mais baratos. Ele está distribuído pelo mercado, inclusive nos segmentos de maior valor percebido.

As 139 denúncias formalizadas junto ao Fala Brasil são o desdobramento natural desse diagnóstico. Mais do que um número, representam o compromisso da Federarroz com a transparência do mercado, a proteção do consumidor e a valorização do produtor que entrega o que promete.

ANEXO VII

Arroz Beneficiado Polido - Limites máximos de tolerância expressos em %/peso.

Tipo	Matérias Estranhas e Impurezas	Mofados e Ardidos	Picados ou Manchados	Gessados e Verdes	Rajados	Amarelos	Total de Quebrados e Quirera	Quirera (máximo)
1	0,10	0,15	1,75	2,00	1,00	0,50	7,50	0,50
2	0,20	0,30	3,00	4,00	1,50	1,00	15,00	1,00
3	0,30	0,50	4,50	6,00	2,00	2,00	25,00	2,00
4	0,40	1,00	6,00	8,00	3,00	3,00	35,00	3,00
5	0,50	1,50	8,00	10,00	4,00	5,00	45,00	4,00

Observação: O limite máximo de tolerância admitido para marinheiro é de 10 (dez) grãos em 1000 g (um mil gramas) para todos os tipos. Acima desse limite o produto será considerado

