

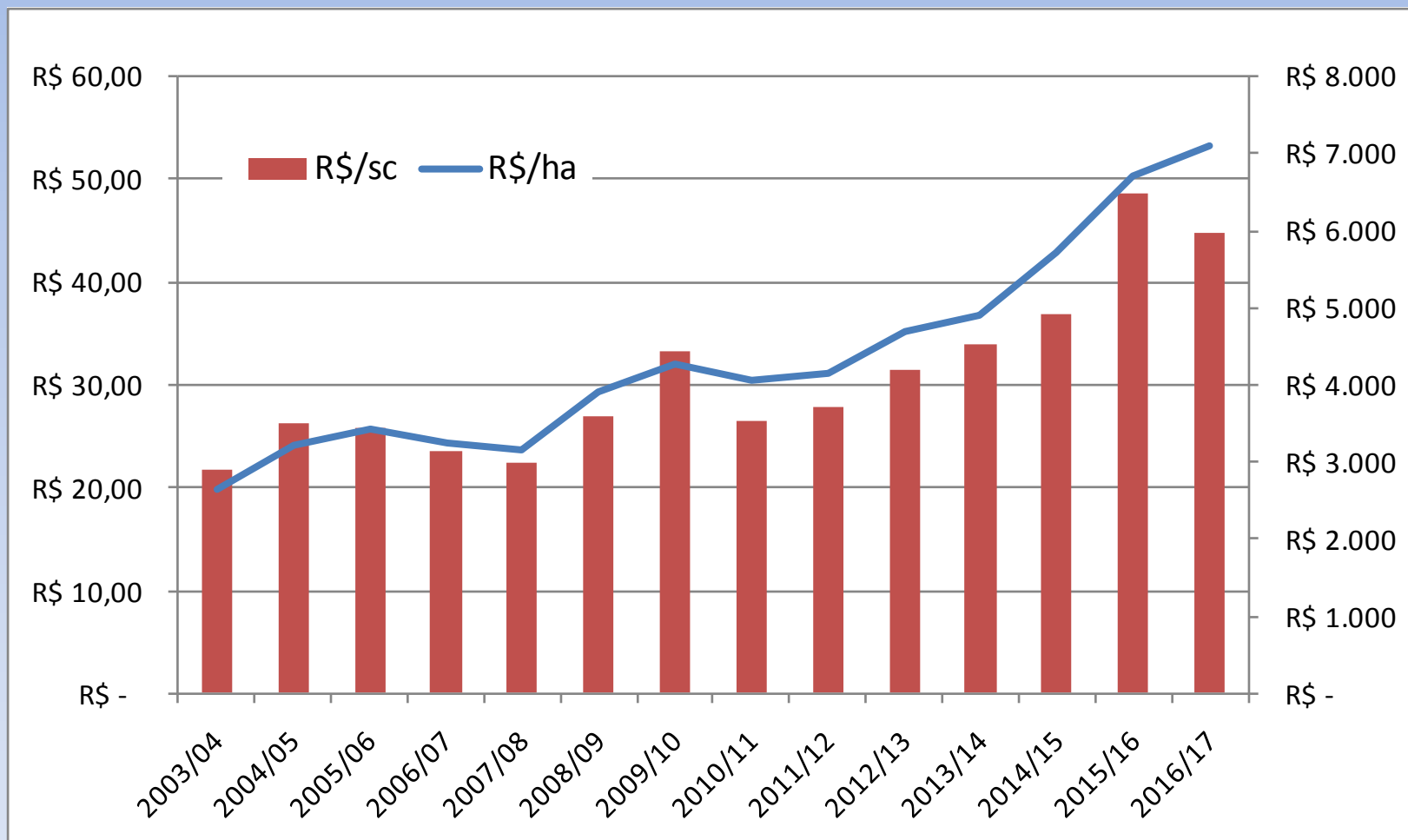
federarroz

RIO GRANDE

JOÃO CARLOS HANUS



Custo de produção de arroz no RS





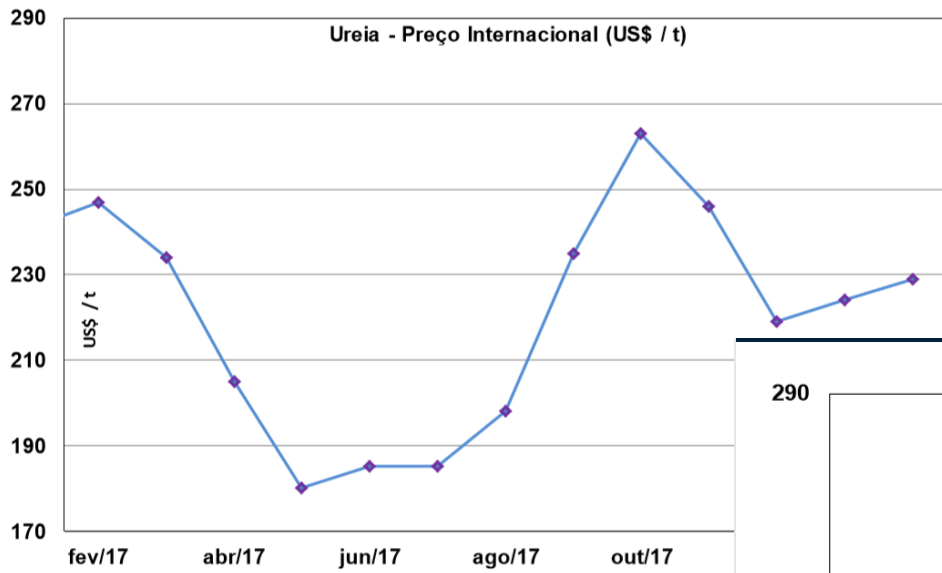
INSUMOS



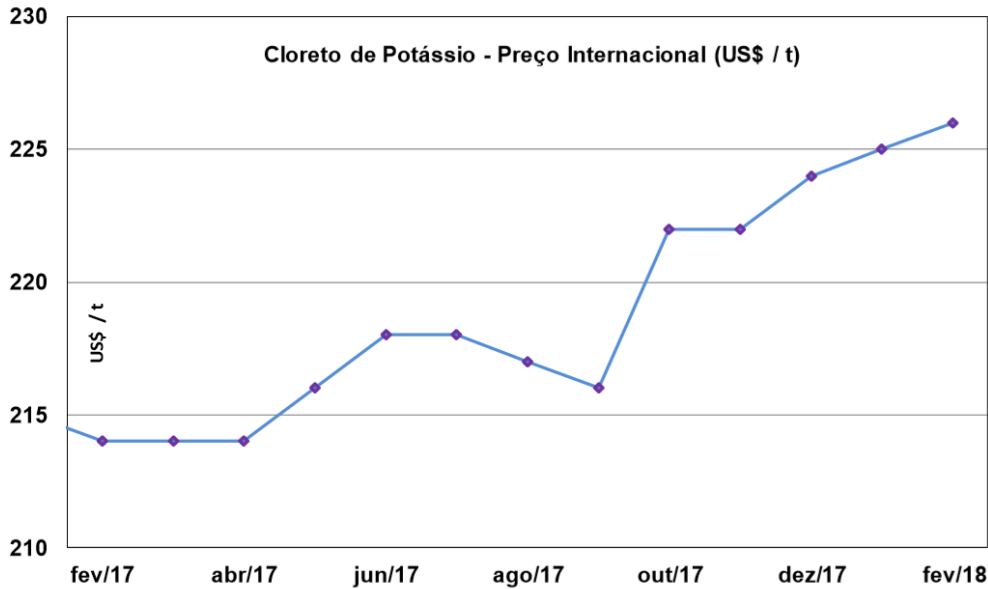
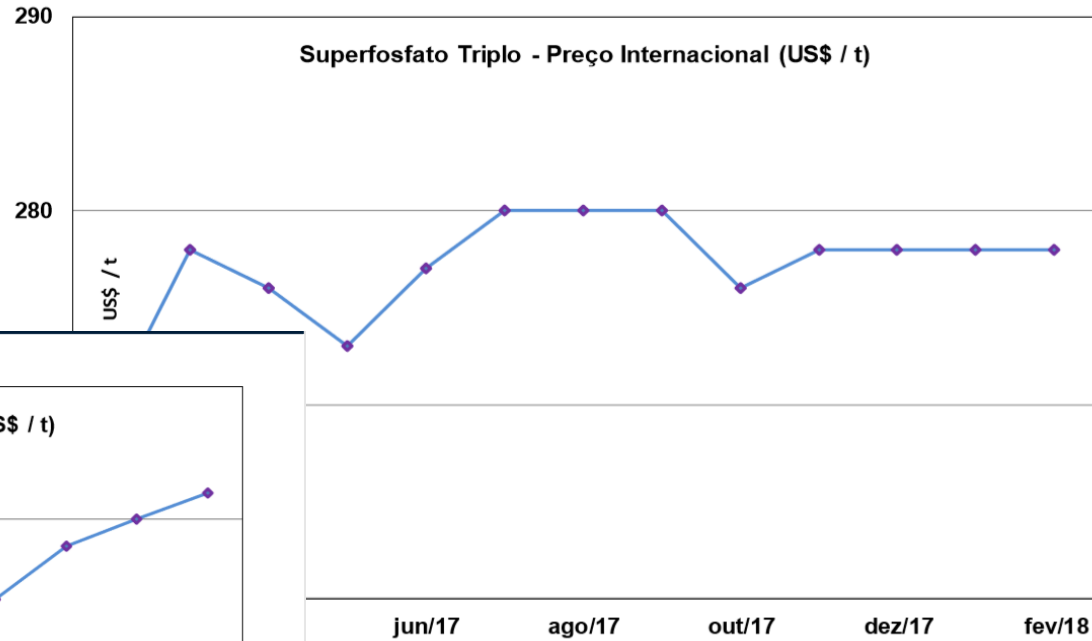
Preço do defensivo ao produtor deve aumentar até 15% na próxima safra

Recoo na oferta chinesa de matérias-primas e formulações, motivado por lei ambiental, elevará os custos em 2018/2019; segmento poderá movimentar US\$ 8,8 bilhões no Brasil neste ano





Fonte: Banco Mundial



Fonte: Banco Mundial

I - DESPESAS DE CUSTEIO DA LAVOURA

1 - Operação com animal	0,00	0,00	0,00	
2 - Operação com Avião	134,23	146,50	146,50	
3 - Operação com máquinas:				
3.1 - Tratores e Colheitadeiras	545,56	590,45	639,03	<i>CCINAB não reconhece maior rigor das operações</i>
3.2 - Conjunto de Irrigação	513,77	448,69	549,65	<i>CCINAB não observa calendário tarifário (reposição periódica e reajuste anual)</i>
4 - Aluguel de Máquinas	256,68	296,41	296,41	
5 - Aluguel de Animais	0,00	0,00	0,00	
6 - Mão-de-obra	576,42	658,15	751,47	
7 - Administrador	53,16	56,60	56,60	
8 - Sementes	179,00	185,00	185,00	
8.1 - Royalties	0,00	0,00	0,00	
9 - Fertilizantes	805,03	650,40	715,44	<i>CCINAB considera base de preços fev a abril (baixa demanda)</i>
10 - Agrotóxicos	933,81	1.047,31	1.152,04	<i>CCINAB considera base de preços fev a abril (baixa demanda)</i>
11 - Água	377,73	411,00	411,00	
12 - Receita	0,00	0,00	0,00	
13 - Outros:			0,00	
13.1 - Análise Foliar	0,00	0,00	0,00	
13.2 - Embalagens/Utensílios	0,00	0,00	0,00	
13.3 - Vernalização(Alho)	0,00	0,00	0,00	
13.4 - Análise de Solo	0,00	0,00	0,00	
13.5 - Mudas	0,00	0,00	0,00	
13.6 - Taxas Ambientais	8,16	8,16	0,00	
13.7 - Demais Despesas	0,00	0,00	0,00	
13.8 - Implementos Manuais	0,00	0,00	0,00	
14 - Serviços Diversos	0,00	0,00	0,00	

TOTAL DAS DESPESAS DE CUSTEIO DA LAVOURA (A)

4.383,55 4.498,67 4.903,14

II - OUTRAS DESPESAS

15 - Transporte Externo	176,00	168,00	188,00	<i>CCINAB não considera a impureza e água (umidade) transportada</i>
16 - Despesas:				
16.1 - Despesas Administrativas	131,26	134,72	134,72	
16.2 - Despesas de armazenagem	217,54	219,14	350,00	<i>CCINAB não considera secagem 22 pt 12 e armazenagem superior 1 mês</i>
16.3 - Beneficiamento	0,00	0,00	0,00	
17 - Seguro da Produção	87,51	89,81	89,81	
18 - Seguro do crédito	0,00	0,00	0,00	
19 - Assistência Técnica	87,51	89,81	89,81	
20 - Classificação	0,00	0,00	0,00	
21 - Outros Impostos/Taxas	0,00	0,00	0,00	
22 - CDO	81,60	96,00	96,00	
23 - CESSR	139,00	151,25	151,25	
24 - FUNDECITRUS	0,00	0,00	0,00	

TOTAL DAS OUTRAS DESPESAS (B)

920,42 948,73 1.099,59

III - DESPESAS FINANCEIRAS

25 - Juros do Financiamento	175,11	191,62	191,62	<i>CCINAB considera exclusivamente calendário da efetivo emprego dos insumos</i>
TOTAL DAS DESPESAS FINANCEIRAS (C)	175,11	191,62	191,62	

CUSTO VARIÁVEL (A+B+C=D)

5.479,08 5.639,02 6.194,35

34,24	35,24	38,71	8T
27,40	28,20	30,97	10T

CUSTO VARIÁVEL (A+B+C=D)	5.479,08	5.639,02	6.194,35	
	34,24	35,24	38,71	8T
	27,40	28,20	30,97	10T
IV - DEPRECIÇÕES				
26 - Depreciação de benfeitorias/instalações	18,46	19,13	19,13	
27 - Depreciação de implementos	149,85	153,85	153,85	
28 - Depreciação de Máquinas	184,13	187,02	187,02	
TOTAL DE DEPRECIÇÕES (E)	352,44	360,00	360,00	
V - OUTROS CUSTOS FIXOS				
29 - Manutenção Periódica Benfeitorias/Instalações	11,58	12,00	12,00	
30 - Encargos Sociais	24,24	25,80	25,80	
31 - Seguro do capital fixo	20,93	21,46	21,46	
TOTAL DE OUTROS CUSTOS FIXOS (F)	56,75	59,26	59,26	
CUSTO FIXO (E+F=G)	409,19	419,26	419,26	
CUSTO OPERACIONAL (D+G=H)	5.888,27	6.058,28	6.613,61	
	36,80	37,86	41,34	
	29,44	30,29	33,07	
VI - RENDA DE FATORES				
32 - Remuneração esperada sobre o capital fixo	231,60	255,52	255,52	
33 - Terra Própria	581,00	625,10	625,10	
34 - Arrendamento	0,00	0,00	0,00	
TOTAL DE RENDA DE FATORES (I)	812,60	880,62	880,62	
CUSTO TOTAL (H+I=J)	6.700,87	6.938,90	7.494,23	
	41,88	43,37	46,84	
	33,50	34,69	37,47	

Financiamentos privados – média série 2013 a 2018

