

Dados de Mercado

Setor Pet

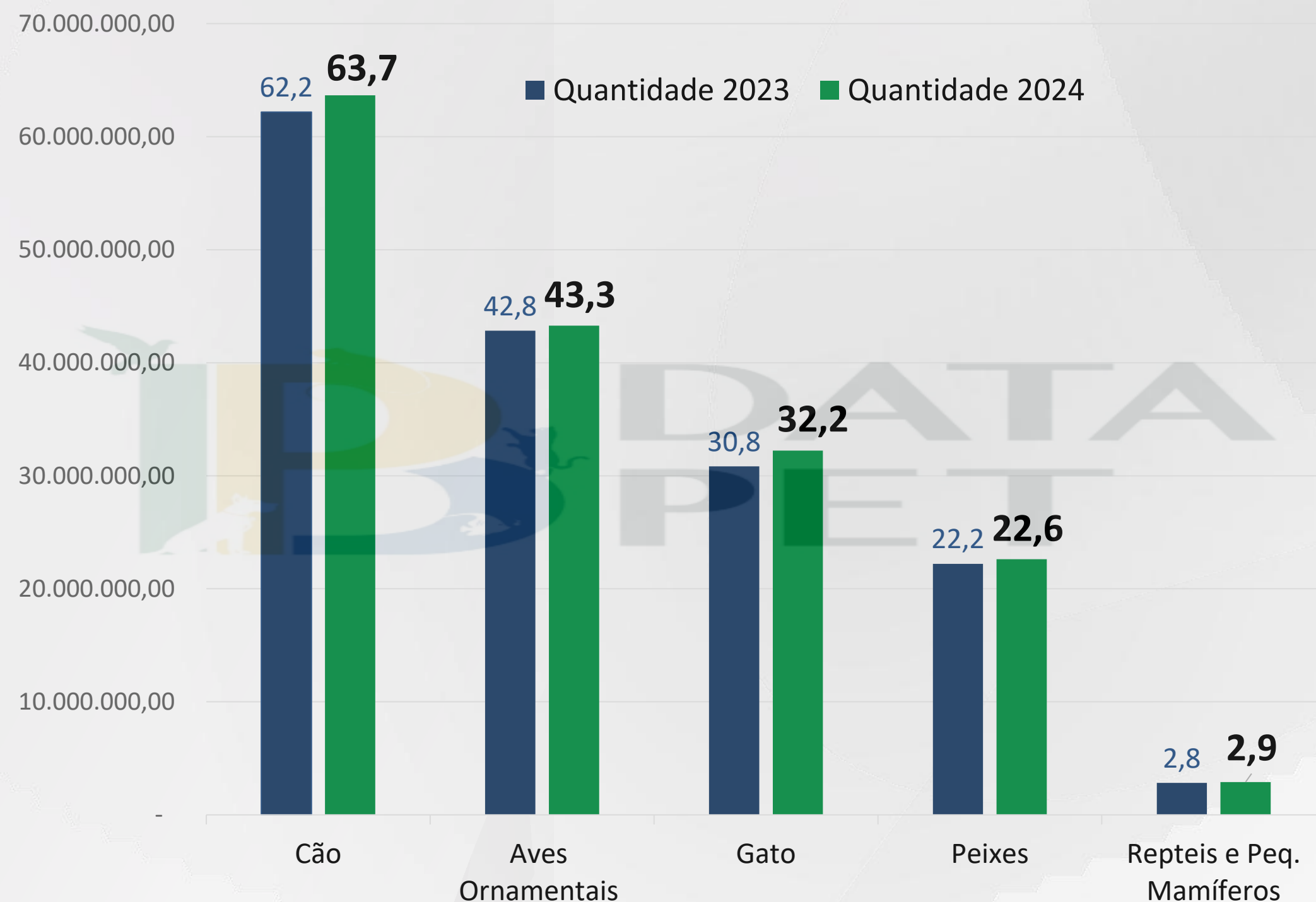
CAIO VILLELA

Conselheiro Executivo



ABEMPET
ASSOCIAÇÃO BRASILEIRA DAS EMPRESAS DO SETOR
DE ANIMAIS DE ESTIMAÇÃO

Setor Pet no Brasil – População Pet



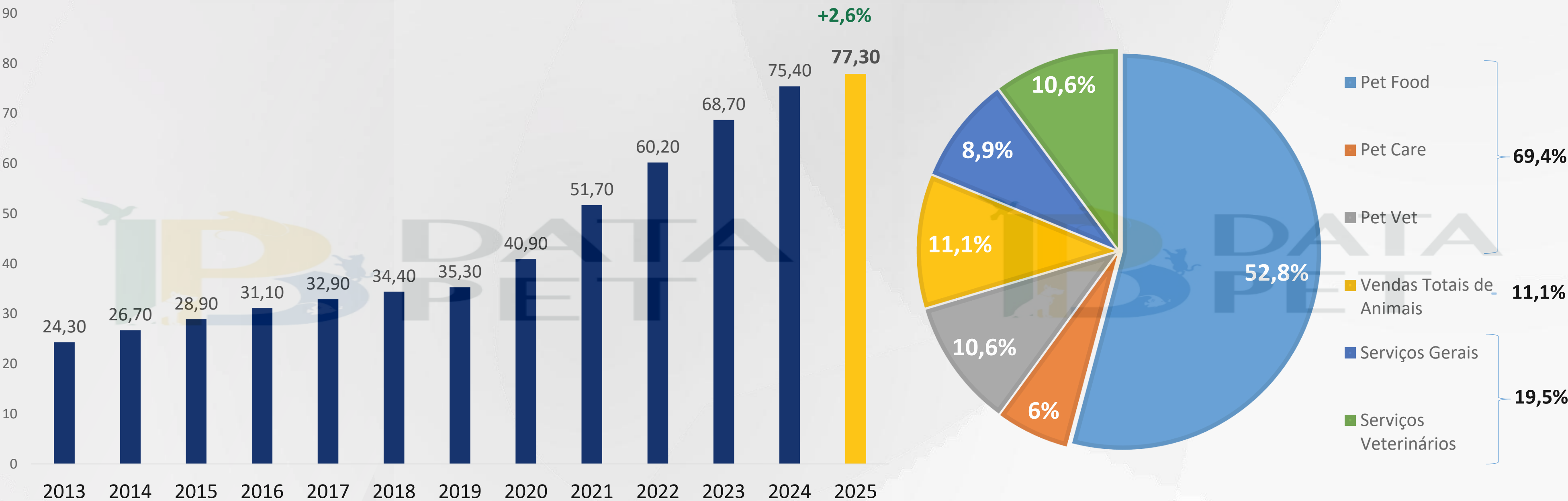
- **+ 2,71%** frente à população Pet de 2023
- **2º Maior Pop. Aves Canoras e Ornamentais;**
- **3º Maior Pop. Pet com 160,9 milhões de pets.**

A população Pet Brasileira vem em uma crescente constante nos últimos 10 anos. As categorias que mais crescem são a dos pets que melhor se adaptam a ambientes menores e que dependem menos de uma interação constante com o seu dono (Gatos + 4,5% e Pequenos Rep. e Mamíferos +1,8%).

Hoje o ranking de populações pet é liderado pela China (+438 milhões, os EUA em 2º (+290 milhões) e o Brasil no 3º colocação.

Setor Pet no Brasil – Projeção do Faturamento em 2025

(Base 3º Trim.)

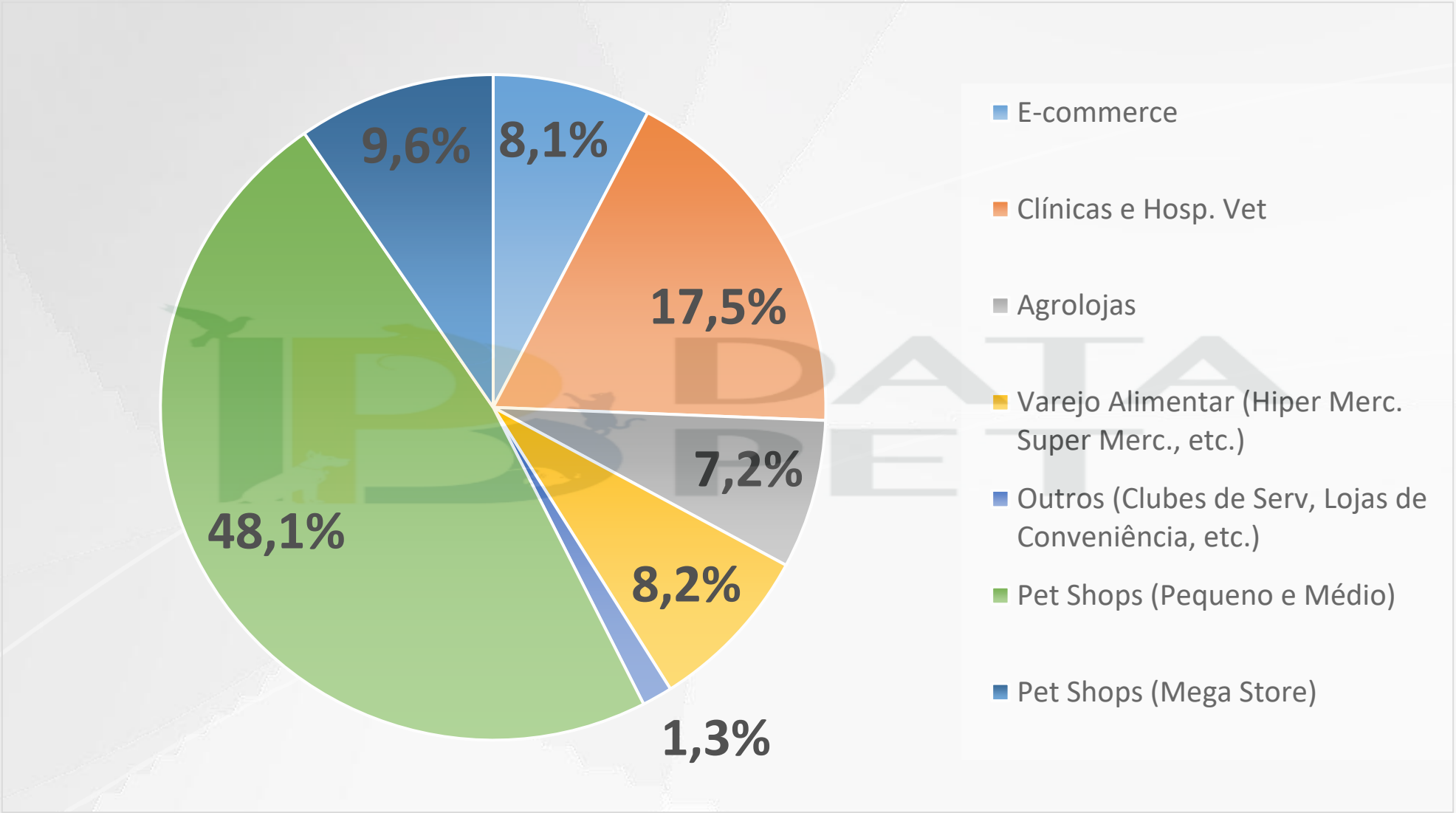


O faturamento aponta para um crescimento tímido quando comparado com os anos anteriores, Serviços e o mercado veterinário despontam com bons indicadores (7% e 5%), os demais segmentos crescem, sendo o de Alimentos (Pet Food) o mais conservador (0,16%).

Setor Pet no Brasil – Projeção do Faturamento em 2025

Canais de Acesso a Produtos e Serviços Pet (Base 3º Trimestre)

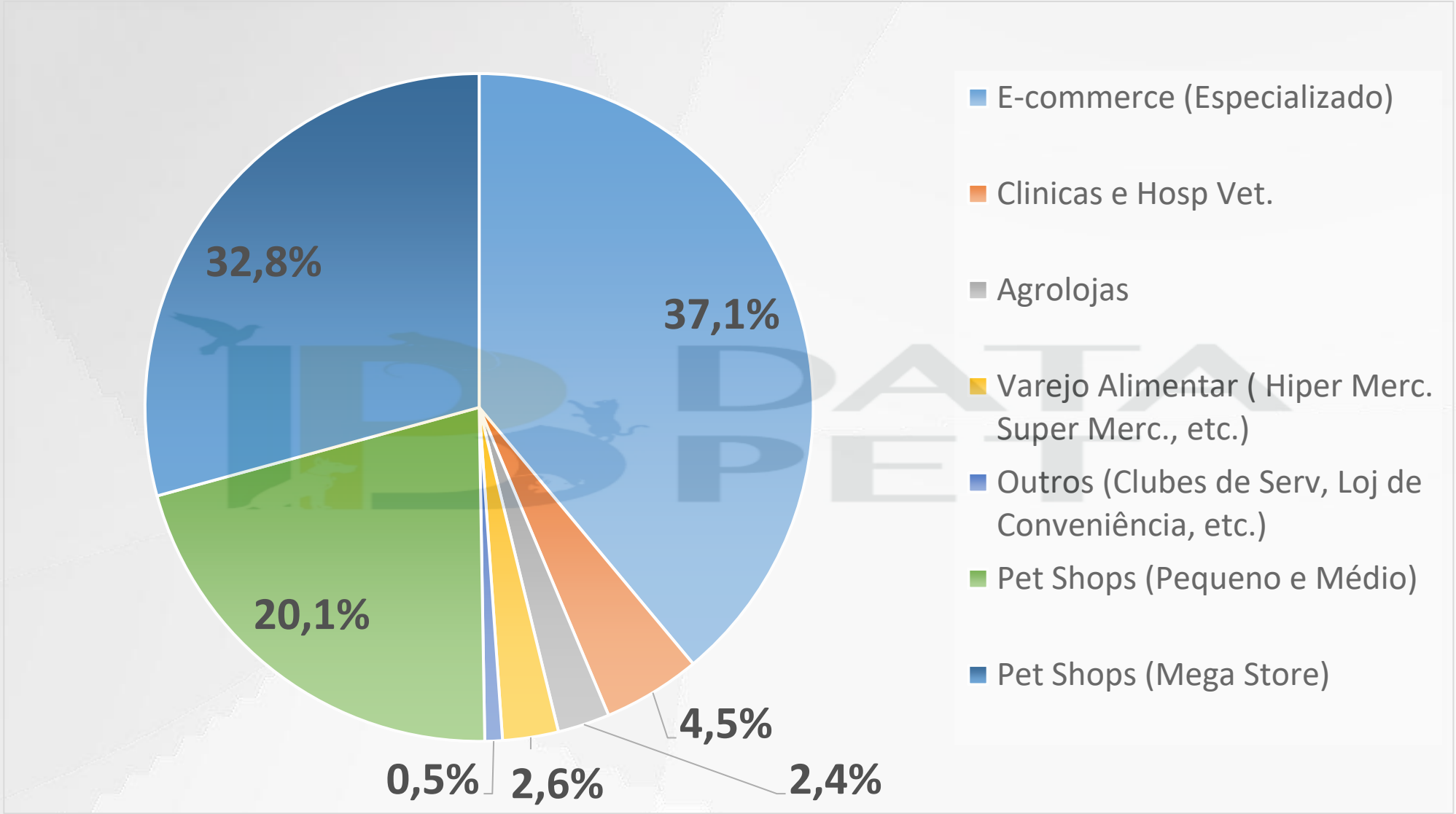
Projeção do Faturamento dos Canais de Acesso aos Prod. e Serv Pet - 2025 Base 3º Trim. R\$ 77.331.908.109,63		
Segmentos	Base 3º Trim.	%
E-commerce	R\$ 6.263.884.556,88	8,1%
Clínicas e Hosp. Vet	R\$ 13.533.083.919,19	17,5%
Agrolojas	R\$ 5.567.897.383,89	7,2%
Varejo Alimentar (Hiper Merc. Super Merc., etc.)	R\$ 6.341.216.464,99	8,2%
Outros (Clubes de Serv, Lojas de Conveniência, etc.)	R\$ 1.005.314.805,43	1,3%
Pet Shops (Pequeno e Médio)	R\$ 37.196.647.800,73	48,1%
Pet Shops (Mega Store)	R\$ 7.423.863.178,52	9,6%
Total	R\$ 77.331.908.109,63	100,0%



Setor Pet no Brasil – Projeção do Faturamento em 2025

Comércio Eletrônico (Base 3º Trimestre)

Comércio Eletrônico - 2025 - Base 3º Trimestre R\$ 6.263.884.556,88		
Segmentos que atuam com Comércio Eletrônico	Base 3º Trim	%
E-commerce (Especializado)	R\$ 2.323.901.170,60	37,1%
Clinicas e Hosp Vet.	R\$ 284.056.189,98	4,5%
Agrolojas	R\$ 151.029.985,98	2,4%
Varejo Alimentar (Hiper Merc. Super Merc., etc.)	R\$ 165.033.242,57	2,6%
Outros (Clubes de Serv, Loj de Conveniência, etc.)	R\$ 31.319.422,78	0,5%
Pet Shops (Pequeno e Médio)	R\$ 1.260.254.294,87	20,1%
Pet Shops (Mega Store)	R\$ 2.054.554.134,66	32,8%
Total	R\$ 6.263.884.556,88	100,0%



Obrigado!



+55 11 3373-8200



Av. Paulista, 1159 - 10º andar- Sala 1015
Bela Vista- São Paulo/SP- 01311-200

ABEMPET
ASSOCIAÇÃO BRASILEIRA DAS EMPRESAS DO SETOR
DE ANIMAIS DE ESTIMAÇÃO

abempet.org.br