

# MERCADO PET

RESULTADOS | 2018



# O MERCADO PET NO MUNDO

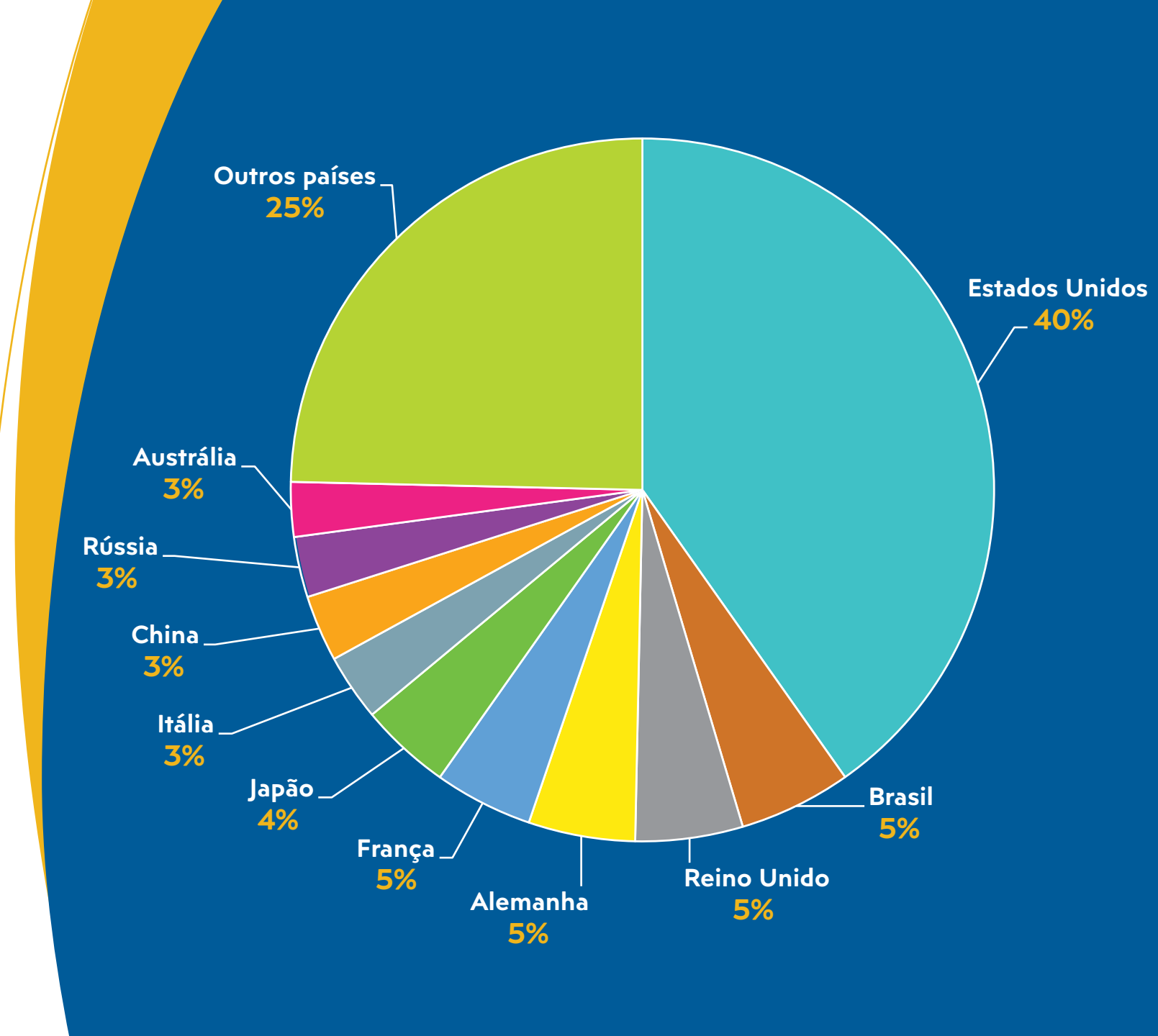
O faturamento das vendas no varejo do setor Pet no mundo foi de aproximadamente **US\$ 124,6 bilhões<sup>1</sup>** em 2018. Os dez principais mercados do setor Pet no mundo representaram 75,4% do total.

Destaca-se o mercado dos **Estados Unidos** que responde por mais de **40%** das vendas no varejo do setor no mundo.

O **Brasil** figura como **segundo principal** mercado, com participação de **5,2%**, enquanto o Reino Unido e a Alemanha o acompanham de perto, com participação de 4,9% cada.

Fonte: Euromonitor

<sup>1</sup> Valor sujeito a alterações ao longo do ano pela base de dados Euromonitor. No Folder – O Mercado Pet 2019 foram considerados os dados disponíveis até Abril/2019.




# NÚMERO DE ANIMAIS



# POPULAÇÃO DE ANIMAIS NO BRASIL

54,2  
MILHÕES



Cães

39,8  
MILHÕES



Aves

23,9  
MILHÕES



Gatos

19,1  
MILHÕES



Peixes

2,3  
MILHÕES



Répteis e  
Pequenos  
Mamíferos

A estimativa para 2018 indica que a população Pet no Brasil é de aproximadamente **139,3 milhões** de animais.

As estimativas apontam que a população Pet mundial é de aproximadamente **1,6 bilhões** de animais.


Dentre esses, cerca de **40%** corresponde à população de **peixes ornamentais**.

CATEGORIA	ESTIMATIVA DA POPULAÇÃO PET MUNDIAL
Peixes ornamentais	649.793.940
Cães	483.116.188
Gatos	381.050.666
Aves ornamentais	220.866.000
Outros (répteis e pequenos mamíferos)	80.628.340
<b>Total</b>	<b>1.594.810.000</b>

# VAREJO ESPECIALIZADO



# 31.640 lojas do varejo especializado no Brasil



Fontes: Instituto Pet Brasil,  
CFMV, ABRAS e RAIS

- MEGA STORES NACIONAIS**  
[cobertura do mix 90%]  
Faturamento mensal: acima de R\$ 750.001,00  
Funcionários: acima de 20  
Participação: 0,5% - 172 lojas
- MEGA STORES REGIONAIS**  
[cobertura do mix 75%]  
Faturamento mensal: R\$ 250.001,00 até R\$ 750.000,00  
Funcionários: acima de 20  
Participação: 1,3% - 401 lojas
- PET SHOP MÉDIO PORTE**  
[cobertura do mix 50%]  
Faturamento mensal: R\$ 100.001,00 até R\$ 250.000,00  
Funcionários: 5 a 19  
Participação: 18,6% - 5.871 lojas
- PET SHOP LOJA DE VIZINHANÇA**  
[cobertura do mix 30%]  
Faturamento mensal: R\$ 60.000,00 até R\$ 100.000,00  
Funcionários: até 4  
Participação: 79,6% - 25.195 lojas



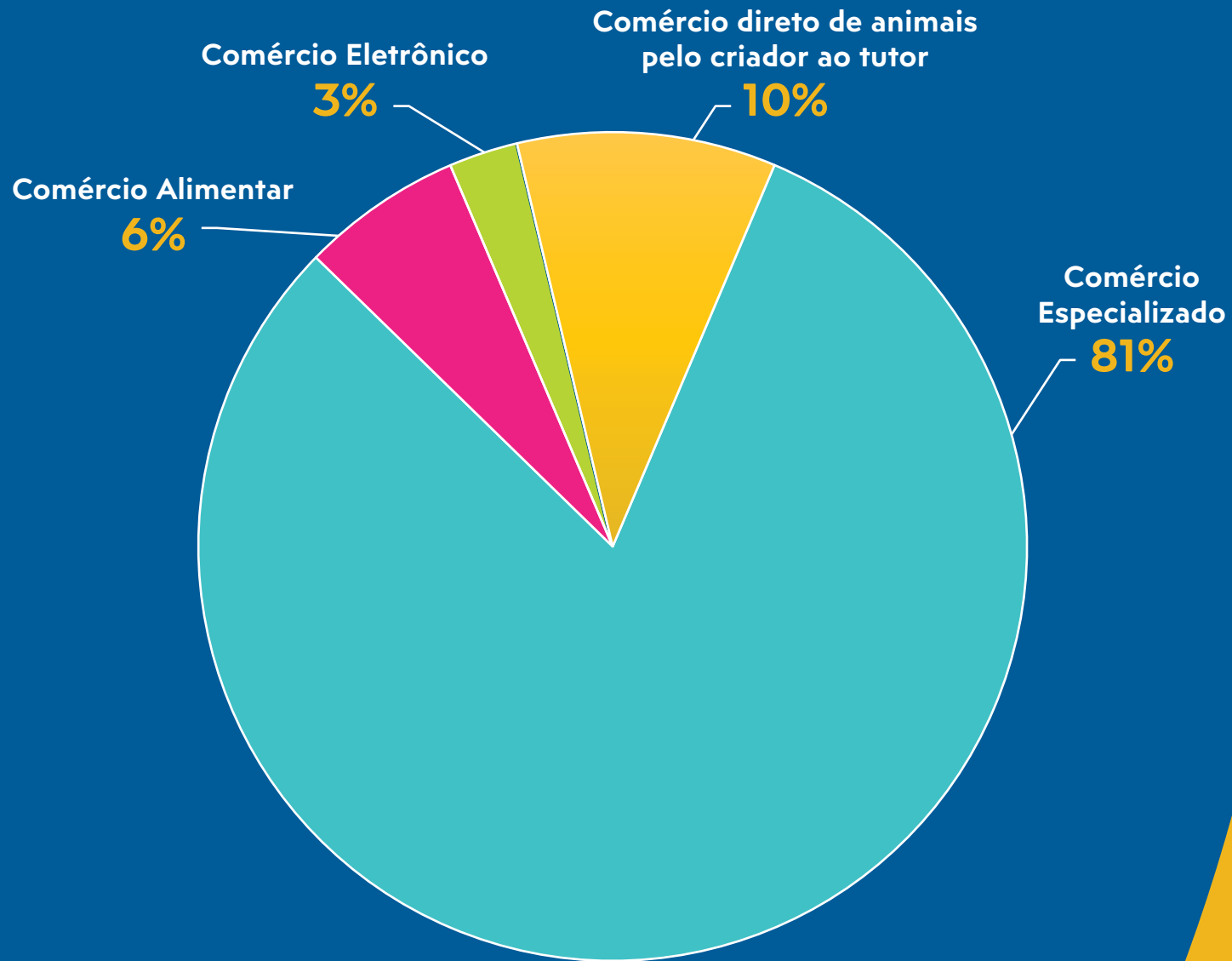
Em 2018, o varejo Pet Especializado registrou um estoque de mais de **31 mil estabelecimentos**. Dentre esses, a maior parte está na categoria de **Pet Shop Loja de Vizinhança (79,6%)**, que se caracteriza por apresentar faturamento médio de **R\$ 60 mil a R\$ 100 mil**, possuir até 4 funcionários e oferecer cerca de **30%** de cobertura do mix de produtos Pet.

Fontes: Instituto Pet Brasil, CFMV, ABRAS e RAIS

**VAREJO PET  
ESPECIALIZADO  
BRASIL**

**CANAIS DE ACESSO**  
**PRODUTOS E**  
**SERVIÇOS**  
**PET**





Em 2018, as vendas de produtos do setor Pet se concentraram no **Comércio Especializado (80,9%)**.

Já o Comércio Alimentar, que compreende estabelecimentos como supermercados, respondeu por **6,3%** das vendas.

O Comércio Eletrônico foi de **2,7%** e o Comércio direto de animais pelo criador ao tutor foi de **10,1%**.

Em 2018, o número de pontos de venda de produtos para Pet no Brasil superou **150 mil** estabelecimentos. Dentre esses, cerca de **60%** pertence à categoria do **varejo alimentar**. As pet shops (via canal indireto), representadas por lojas de médio porte e de vizinhança também são expressivas, com participação de **20,4%** (mais de 31 mil estabelecimentos).

Fontes: Instituto Pet Brasil

<sup>1</sup> Até R\$ 325.042 fat/mês em média

<sup>2</sup> Redes Pet, nacionais ou regionais, mais que R\$ 325.043 fat/mês em média

\* Fonte:

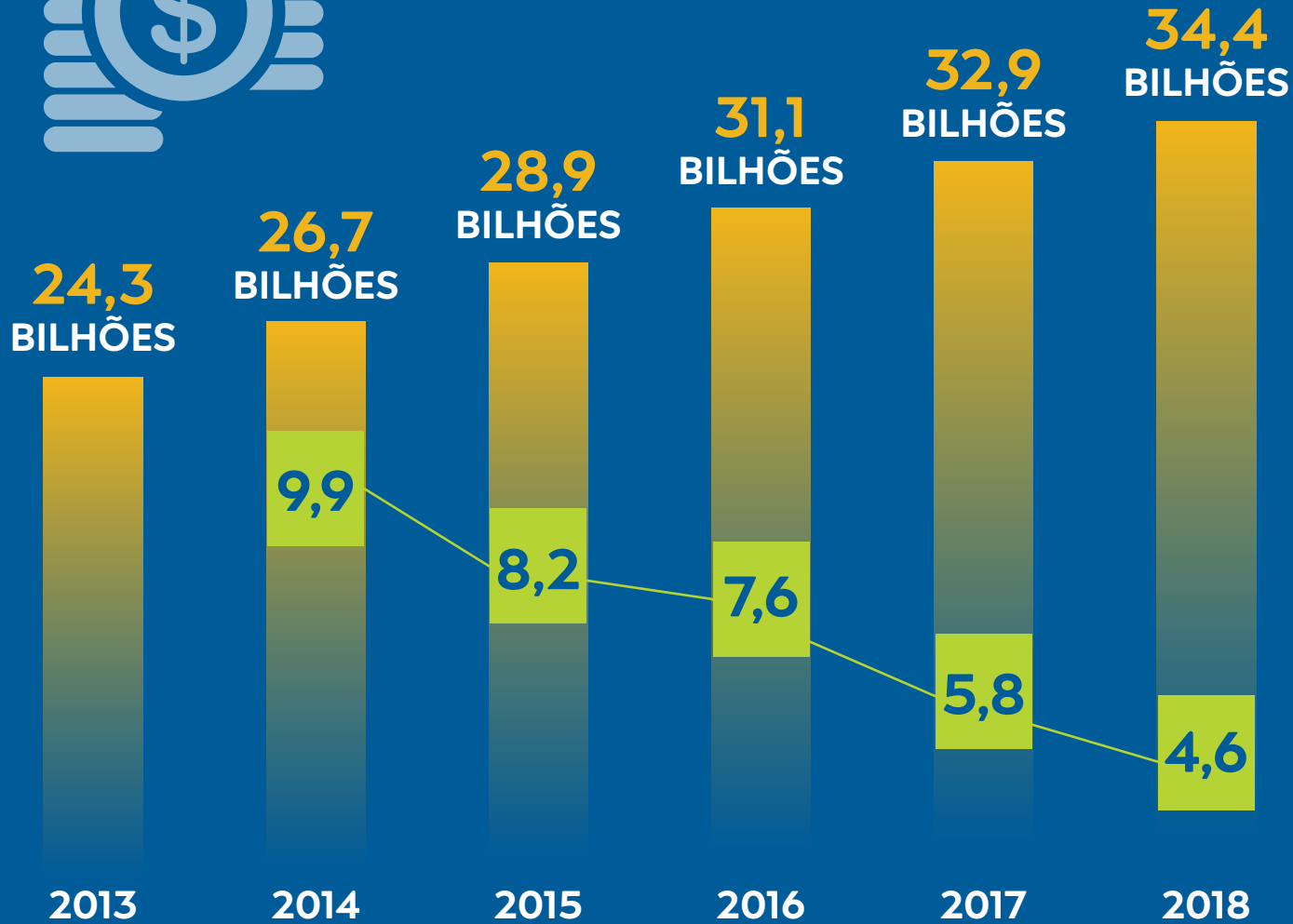
<http://www.abrasnet.com.br/economia-e-pesquisa/ranking-abras/as-500-maiores/>

## PONTOS DE VENDA DE PRODUTOS E SERVIÇOS

TIPO DE ESTABELECIMENTO	Nº LOJAS
Pet Shops (via canal indireto) <sup>1</sup>	31.067
Pet Shop (Via canal direto) <sup>2</sup>	573
Consultórios veterinários	9.500
Clínicas veterinárias	17.800
Agro Loja	2.670
Varejo alimentar/Supermercados*	89.600
Hospitais Veterinários	720
<b>Total</b>	<b>151.930</b>

# SETOR PET CENÁRIO BRASIL

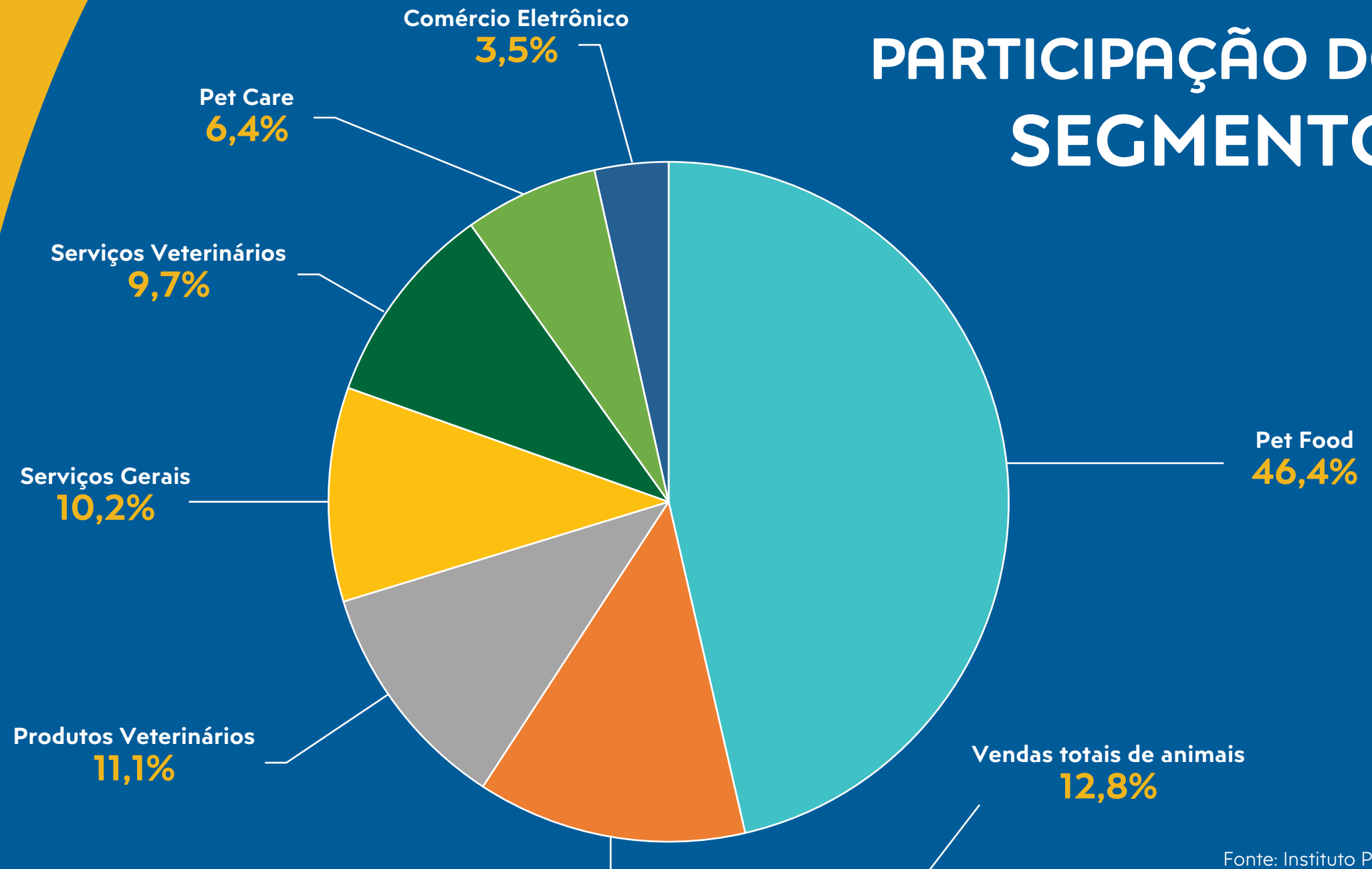




## EVOLUÇÃO DO FATURAMENTO

- R\$/BILHÕES – 2013-2018
- TAXA DE CRESCIMENTO (%)

# PARTICIPAÇÃO DOS SEGMENTOS



Em 2018, o número de criadouros de Pets registrou elevação frente a 2017.

Destaca-se a categoria de Aves, Répteis e Outros (amadores), que conta com mais de **550 mil criadouros**.

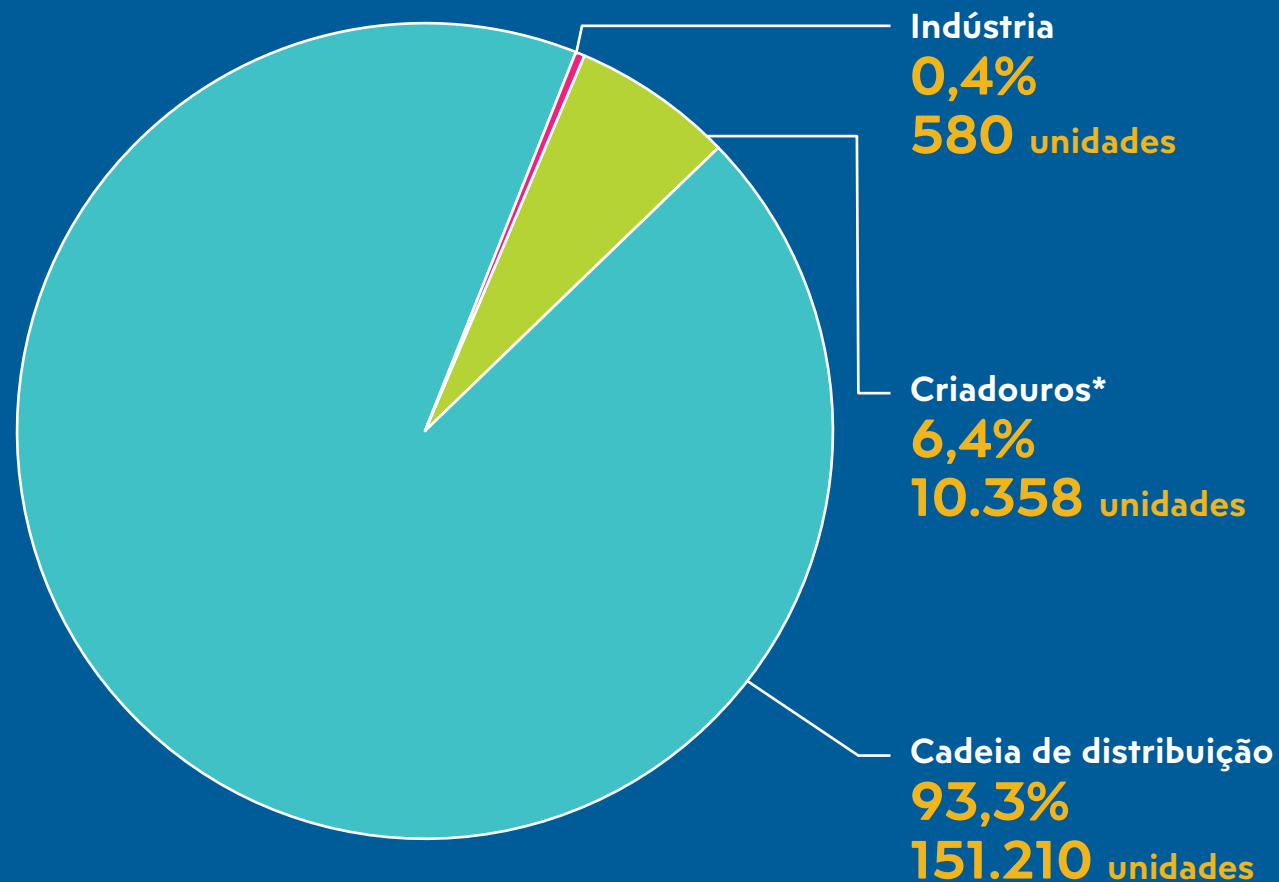
Fontes: Instituto Pet Brasil, FCI, CBKC, CFB, ABRASE, AQUABIO E COBRAP

## CRIADOUROS DE PETS

CATEGORIA	2017	2018
Canil – raça pura	756	1.348
Gatil – raça pura	466	503
Aves, Répteis e Outros (profissionais)	7.657	8.193
Aves canoras e ornamentais, pequenos mamíferos e répteis	515.525	561.922
Peixes ornamentais	308	314
<b>Total</b>	<b>524.712</b>	<b>572.280</b>



# QUANTIDADE DE EMPRESAS



A quantidade de empresas do setor Pet brasileiro em 2018 totalizou **162.148 estabelecimentos**, sendo **93,3%** de cadeias de distribuição, que compreendem pontos de vendas como Pet Shops, consultórios e clínicas veterinárias, agro lojas e varejo de alimentos. O restante dos estabelecimentos é composto por indústrias (0,4%) e criadouros (6,4%).

# GERAÇÃO DE EMPREGOS

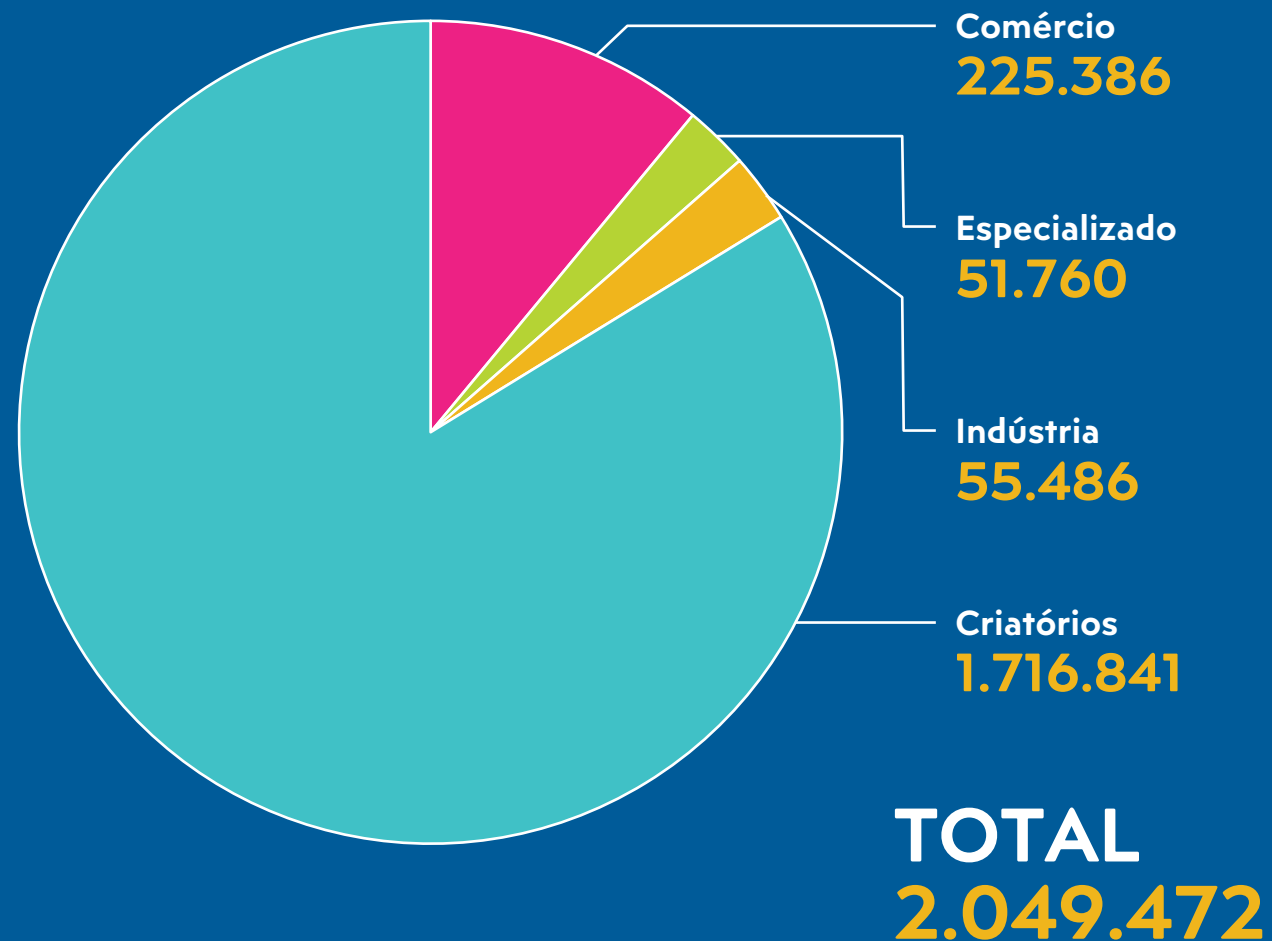


Em 2018, estima-se que o estoque de empregos do setor Pet, considerando tanto o setor formal quanto o informal, foi de aproximadamente **2 milhões no Brasil**. A ampla maioria desses empregos concentra-se nos criatórios.

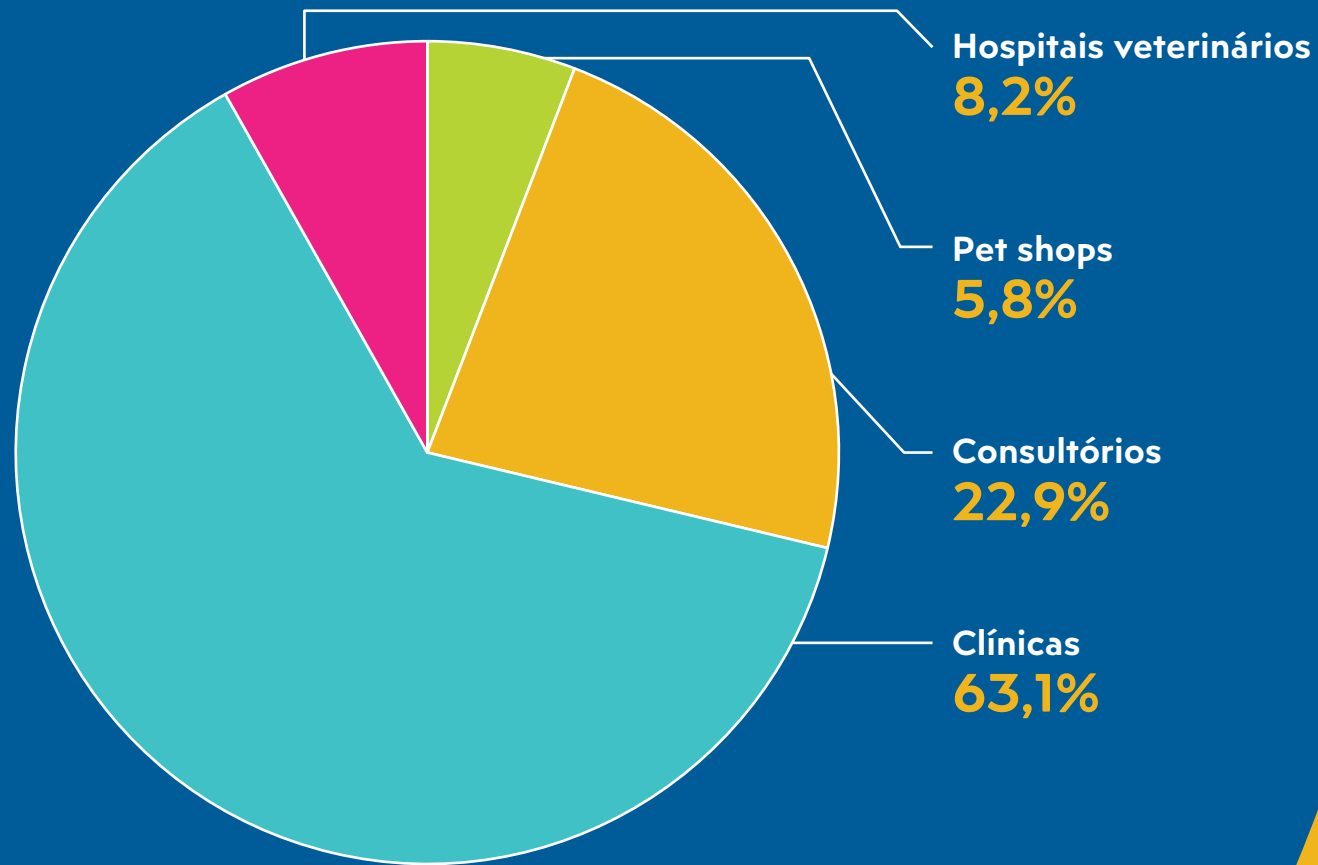
Destaca-se ainda os setores da indústria e o especializado que compreendem empregos com maior qualificação e formalização: juntos, os setores representaram mais de **110 mil empregos** em 2018.

Fontes: Instituto Pet Brasil, COBRAP, CFMV e RAIS

## EMPREGOS GERADOS NO SETOR



# EMPREGOS GERADOS NO SETOR DE SERVIÇOS ESPECIALIZADOS



Foram categorizados como Serviços Especializados aquelas atividades que possuem registro no Conselho Federal de Medicina Veterinária - Veterinários.

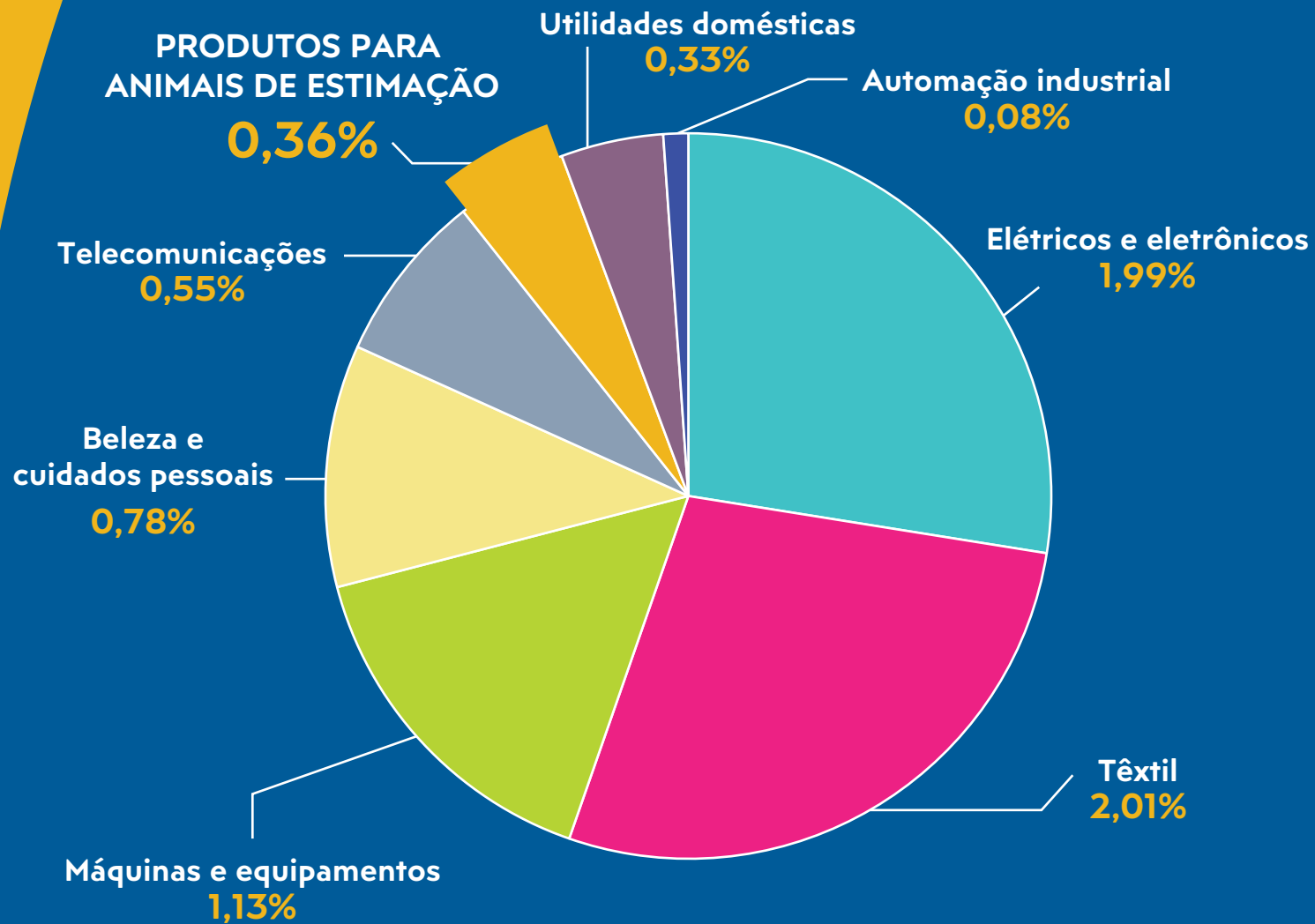
Nesse sentido, o segmento em destaque contava com **51,8 mil** empregos em 2018, sendo sua maioria em Clínicas (63,1%), seguido por Consultórios (8,2%), Hospitais Veterinários (8,2%) e Pet shops (5,8%).

Estima-se que a participação do setor de **Produtos para Animais de Estimação** no PIB do Brasil tenha alcançado **0,36%** em 2018.

Essa representatividade é **superior** a setores como o de utilidades domésticas e de automação industrial.

Fontes: Instituto Pet Brasil

## PARTICIPAÇÃO NO PIB



**B** INSTITUTO  
PET BRASIL



[www.institutopetbrasil.com](http://www.institutopetbrasil.com)