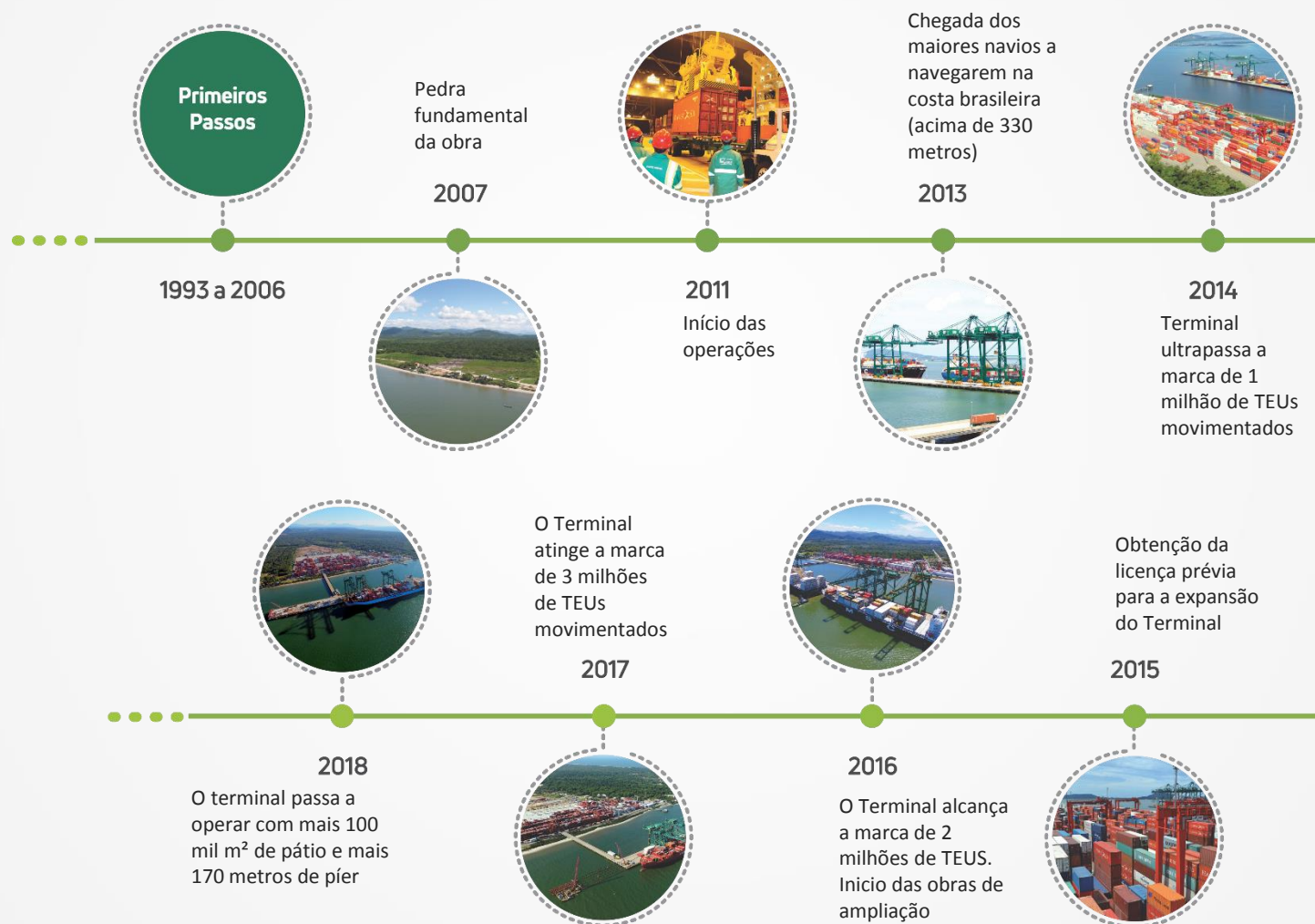




LINHA DO TEMPO





PROJETO DE EXPANSÃO



O plano de expansão do Porto Itapoá prevê a movimentação de 2 milhões de TEUs.

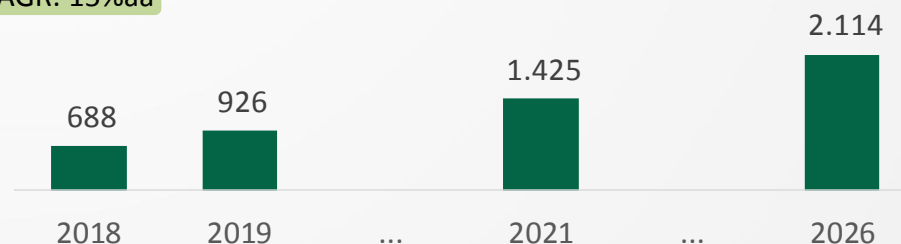
Projeto de Expansão



	ONTEM	HOJE	AMANHÃ
Área de Pátio (mil m ²)	150	250	450
Comprimento Píer (m)	630	800	1.200
Capacidade (milhares TEUs)	500	1.200	2.000

Movimentação (em milhares de TEUs)

CAGR: 15%aa

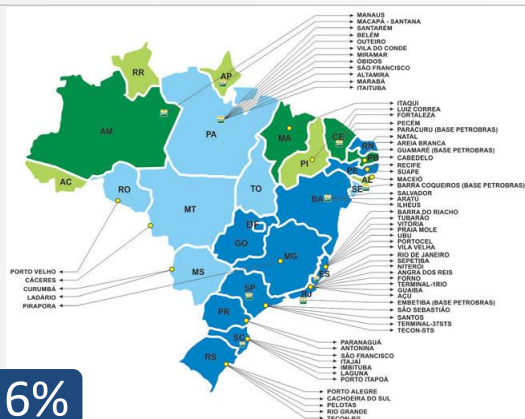


PORTO ITAPOÁ

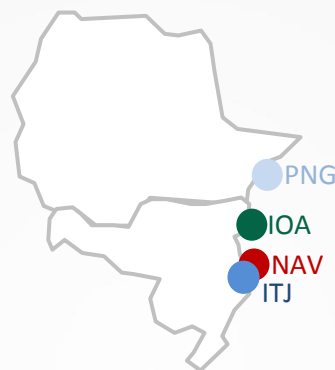
Desempenho 6x maior que o mercado



Brasil



Cluster Sul (PNG, IOA, NAV, ITJ)



Porto Itapoá

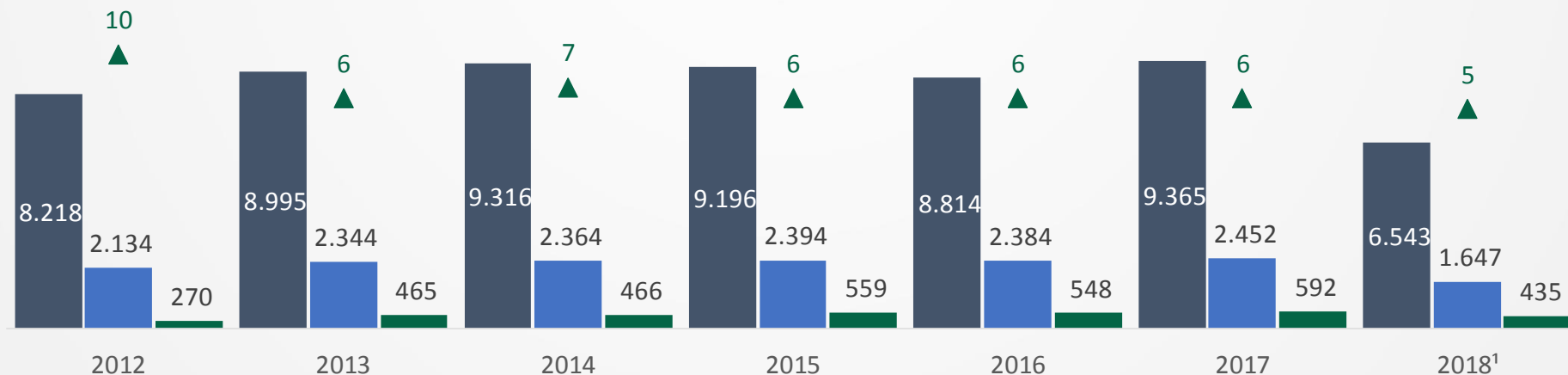


17%

CAGR 2012-17

Movimentação (em milhares de TEUs | Fonte ANTAQ)

■ Brasil ■ Cluster Sul ■ Porto Itapoá ▲ Posição Porto Itapoá



¹Dados até ago/18

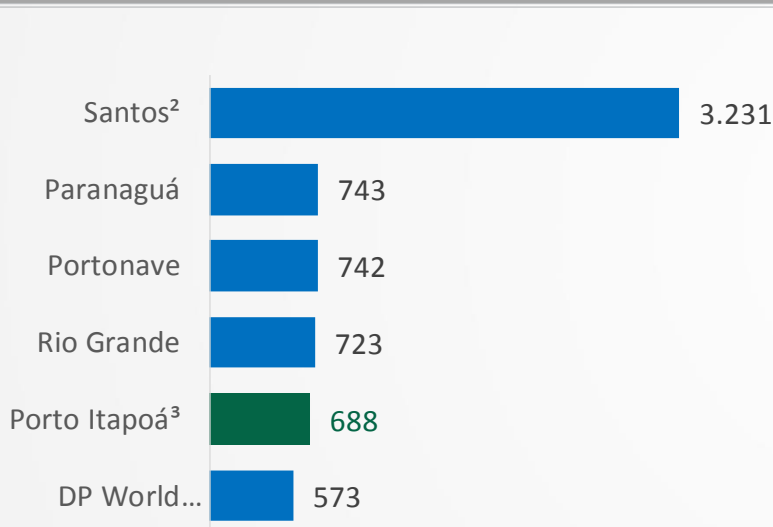
PORTO ITAPOÁ

Itapoá entre os 3 maiores do Brasil

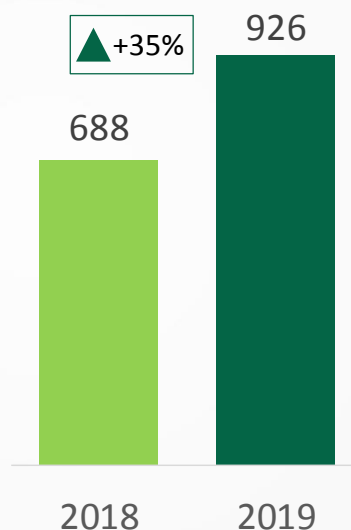


Com o crescimento esperado para 2019, o Porto Itapoá poderá figurar entre os 3 maiores terminais em movimentação do país.

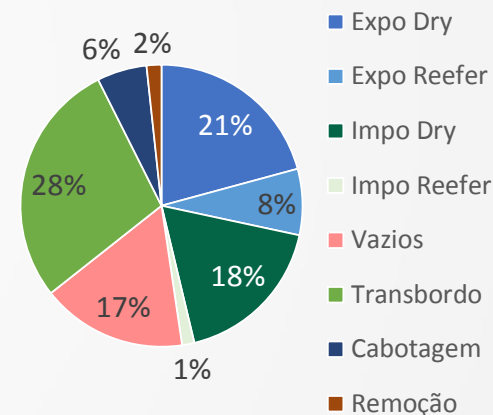
Movimentação 2018¹ (em milhares de TEUs)



Porto Itapoá 2019 (milhares TEUs)



Mix de cargas

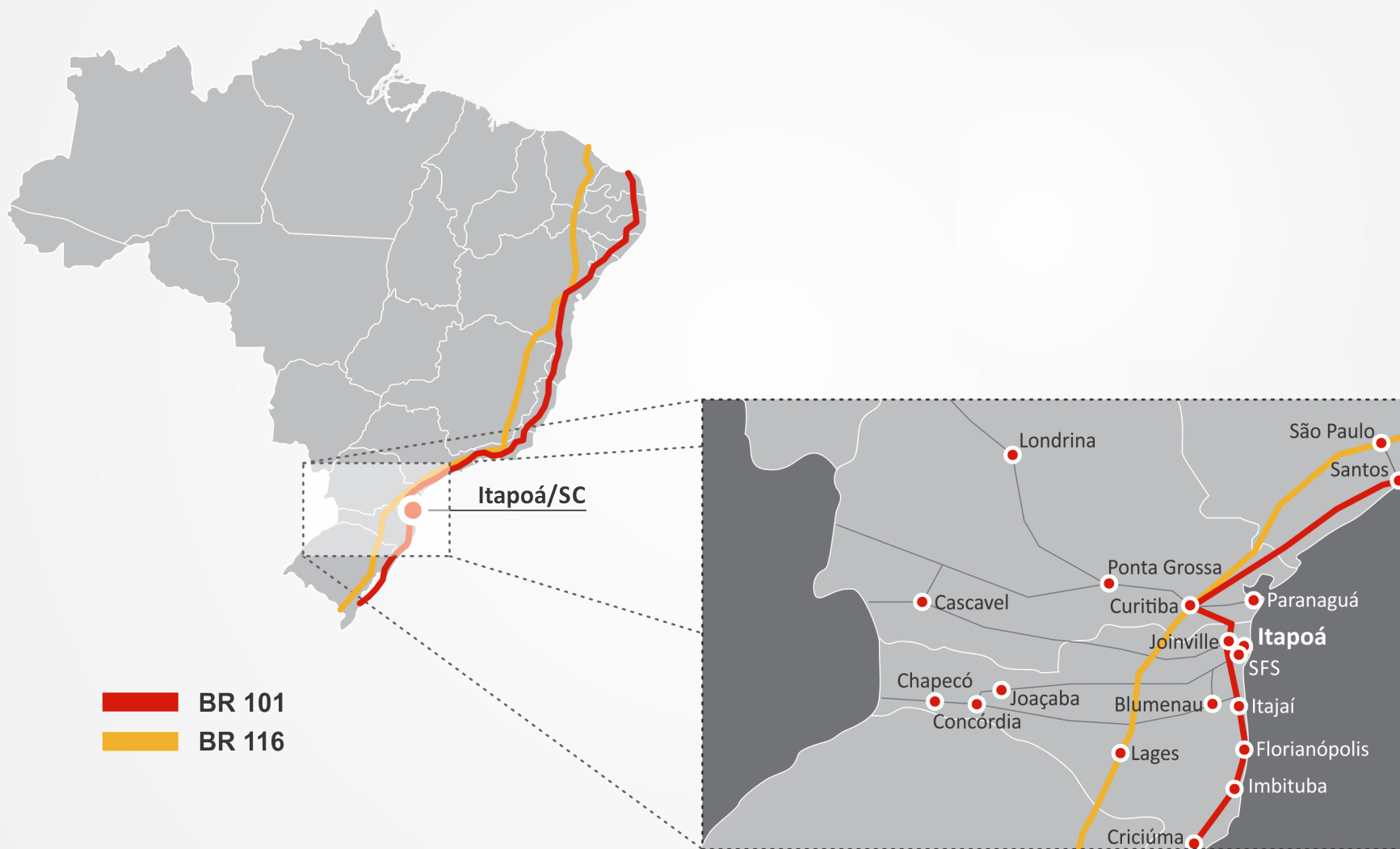


¹ Estimativa para 2018 considerando a média mensal realizada 8M anualizada

² Considera os terminais do Porto de Santos exceto DP World

³ Previsão Porto Itapoá

LOCALIZAÇÃO



PORTO ITAPOÁ

Drivers do crescimento



1. Localização que permite acesso a mercados que correspondem a 60%¹ do PIB Brasileiro

- Situada no acesso a BR 101 e BR 116 que cortam o país de Norte a Sul
- Proximidade as maiores cidades de SC (80km Joinville) e PR (140km Curitiba)



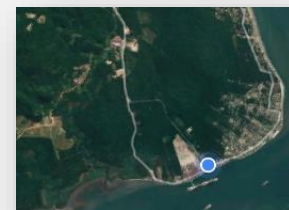
2. Calado para receber os maiores navios que operam na costa brasileira

- O Porto Itapoá pode receber navios de 336m (8k TEUs), os maiores da costa brasileira
- Após a dragagem do canal de acesso, será capaz de atracar navios de até 399m (14k TEUs)



3. Disponibilidade de áreas para expansão sem conflitos com centros urbanos

- Com mais 200 mil m² para expandir, Itapoá se tornará um dos maiores terminais do Brasil
- A região de Itapoá possui expressiva área para expansão portuária



4. Relevante armador como acionista do terminal

- Atualmente a Hamburg Süd concentra suas operações do Cluster Sul no Porto Itapoá
- A recente aquisição da Hamburt Sud pela Maersk potencializa a concentração no terminal



SATISFAÇÃO DO CLIENTE NO PORTO ITAPOÁ



Consolidado

	2014	2015	2016	2017
SSI	93%	96%	93%	92%
CJI	87%	89%	86%	87%
NPS	73	78	63	76



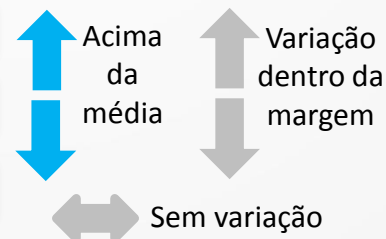
SSI e CJI - % satisfeito

90 a 100%	Excelência / Forças
80 a 89%	Conformidade/ Oportunidades
00 a 79%	Não conformidade/ Fraquezas ou ameaças

NPS

≥ 60
≥ 30 ≤ 59
≤ 29

VARIAÇÃO

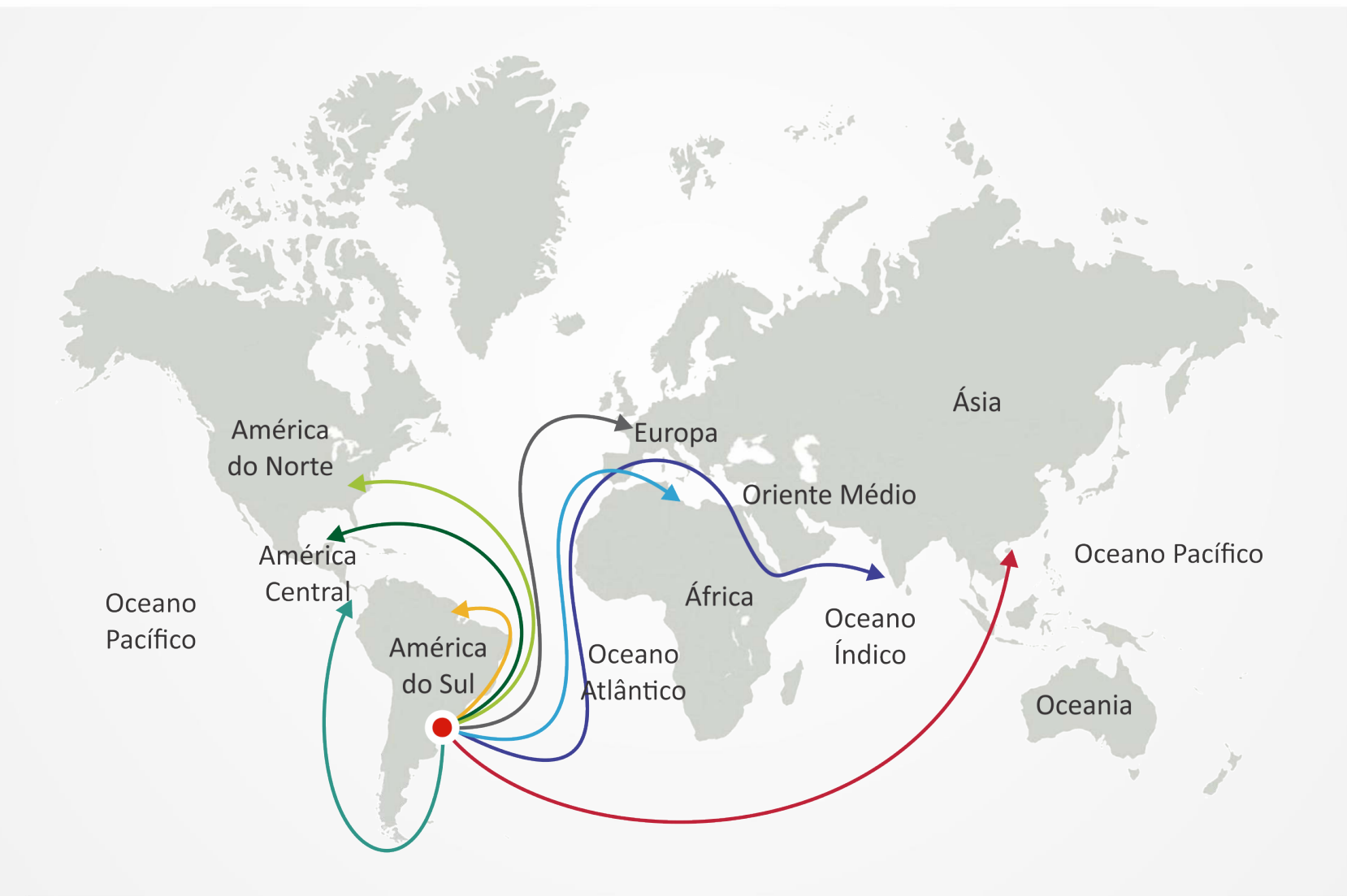


NPS - Recomendação de produtos e serviços para outros consumidores

SSI - Imagem da empresa junto aos Clientes

CJI - Satisfação do Cliente com os serviços realizados pelo Terminal

LINHAS DE NAVEGAÇÃO



THC



IOA: R\$ 547,00
SSZ: R\$ 667,00



IOA: R\$ 772,00
SSZ: R\$ 925,00



IOA: R\$ 640,00
SSZ: R\$ 750,00



IOA: R\$ 740,00
SSZ: R\$ 850,00



IOA: R\$ 730,00
SSZ: R\$ 835,00



IOA: R\$ 655,00
SSZ: R\$ 810,00



IOA: R\$ 720,00
SSZ: R\$ 826,00



IOA: R\$ 695,00
SSZ: R\$ 760,00

TCO



Expo Cotton	IOA	SSZ	Δ
<i>Taxas Locais</i>	R\$ 1.229,90	R\$ 1.382,90	R\$ 153,00
<i>Armazenagem</i>	R\$ -	R\$ -	R\$ -
<i>Crossdocking*</i>	R\$ 1.200,00	R\$ 1.400,00	R\$ 200,00
<i>Fumigação</i>	R\$ 320,00	R\$ 280,00	-R\$ 40,00
TOTAL	R\$ 2.749,90	R\$ 3.062,90	R\$ 313,00

MSK	IOA	SSZ
THC	R\$ 772,00	R\$ 925,00
HBL	R\$ 380,00	R\$ 380,00
ISC	\$ 19,00	\$ 19,00
Total	R\$ 1.229,90	R\$ 1.382,90

*Serviços contemplados:

Recebimento do caminhão

Estufagem

Posicionamento fumigação

Posicionamento MAPA

Coleta do vazio

Entrega do cheio

Saving por cntr: R\$ 313,00

Saving mês: R\$ 31.300,00

Saving safra (ago-mar): **R\$ 250.400,00**

*Considerando 100 x 40' por mês

OPERAÇÃO



Embarque



Recebimento



Entrega do
Cheio



Operação



OPERAÇÃO

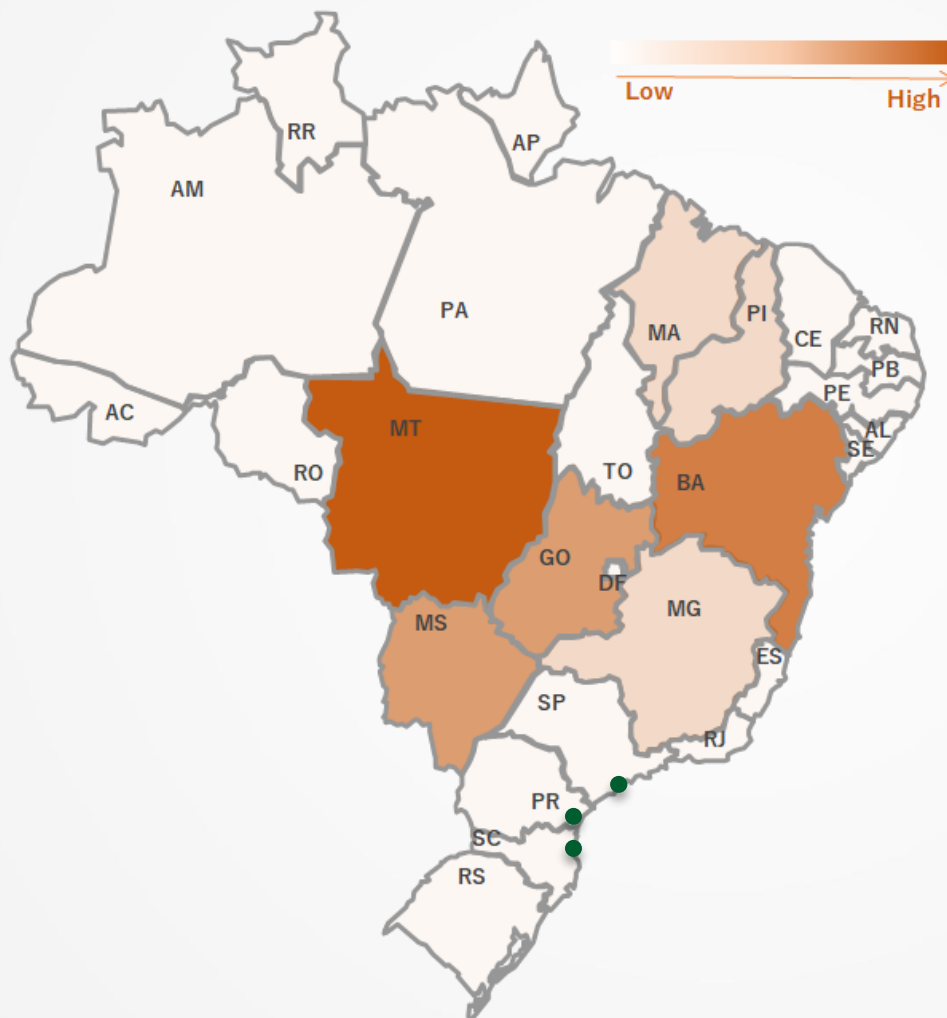


Porto Itapoá 360º:

<http://we.art.br/arquivos/portoitapoa/>



DISTÂNCIAS



Rondonópolis/MT

- SSZ: 1535 km
- PNG: 1575 km
- IOA: 1605km

Chapadão do Sul/MS

- SSZ: 975 km
- PNG: 1185 km
- IOA: 1225km

Barreira/BA

- SSZ: 1695 km
- PNG: 2090 km
- IOA: 2120km



CONTATOS

Comercial

eduardo.veronese@portoitapoa.com

Itapoá: 47 99604-8791

Atendimento ao Cliente

atendimento@portoitapoa.com

Telefone: 47 3443-8700



1º lugar em
desempenho
portuário
do Brasil!

