



DECLARAÇÃO DO CONTADOR

(Lei 8.854, de 10/02/1994)

(Portaria nº 4.893, de 23/08/2017-MCTIC-RI)

Cabe à Coordenação de Orçamento e Finanças (COF), da Diretoria de Planejamento, Orçamento e Administração (DPOA) da AEB, “planejar e coordenar as atividades de execução e acompanhamento do orçamento, da administração financeira, da contabilidade e da elaboração e acompanhamento de convênios e similares, de acordo com Art. 15, inciso I, da Portaria RI (MCTIC) nº 4.893, de 23/08/2017, DOU de 25/08/2017 pag. 6, 7 e 8.

A conformidade contábil das demonstrações contábeis é realizada pela Coordenação de Orçamento e Finanças-COF/DPOA, sempre em observação dos procedimentos descritos no Manual SIAFI, procedimentos estes que visam assegurar a integridade, fidedignidade e a confiabilidade das informações constantes no SIAFI, que é o sistema do Governo Federal onde são executados os atos e fatos da gestão orçamentária, financeira e patrimonial.

As demonstrações Contábeis da AEB são:

- **Balanco Patrimonial** – evidencia os ativos e passivos;
- **Balanco Orçamentário** – demonstra informações do orçamento aprovado em confronto com sua execução (despesa autorizada);
- **Balanco Financeiro e a Demonstração do Fluxo de Caixa** – demonstram o fluxo financeiro (entrada e saída);
- **Demonstração das Variações Patrimoniais** – apura o resultado patrimonial do período, fruto do confronto das variações patrimoniais aumentativas (transferências recebidas) com as variações patrimoniais diminutivas (despesas);
- **Demonstração das Mutações do Patrimônio Líquido** - indica as variações do patrimônio líquido e sua evolução no período (**A DMPL é obrigatória para as empresas estatais dependentes, desde que constituídas sob a forma de sociedades anônimas, e facultativa para os demais órgãos e entidades dos entes da Federação**).

Essas demonstrações contábeis foram elaboradas de acordo com as normas contábeis vigentes no Brasil (Lei 4.320/64, Lei Complementar 101/2000-LRF, as Normas Brasileiras de Contabilidade Técnicas do Setor Público – NBC TSP, Manual de Contabilidade Aplicada ao Setor Público 7ª Edição 2017).

Declaração

Declaro que as informações constantes das Demonstrações Contábeis: **Balanco Patrimonial, Demonstração das Variações Patrimoniais, Balanco Orçamentário, Balanco Financeiro, Demonstração do Fluxo de Caixa** regidos pela Lei 4.320/64, Lei Complementar 101/2000-LRF, as Normas Brasileiras de Contabilidade Técnicas do Setor Público – NBC TSP, Manual de Contabilidade Aplicada ao Setor Público 7ª Edição 2017, relativos ao exercício de 2019, refletem nos seus aspectos mais relevantes a situação orçamentária, financeira e patrimonial da **Agência Espacial Brasileira**.

Brasília, 19 de fevereiro de 2020

Renato José de Sousa
Contador-CRC-DF 6957-O/9

DEMONSTRAÇÕES CONTÁBEIS

A Resolução CFC 1.133, de 25/11/2008, definiu Demonstração Contábil como “a técnica contábil que evidencia, em período determinado, as informações sobre os resultados alcançados e os aspectos de natureza orçamentária, econômica, financeira e física do patrimônio das entidades do setor público e suas mutações.” “O objetivo das demonstrações contábeis das entidades do setor público é fornecer informação sobre a entidade que seja útil aos usuários para propósitos de prestação de contas ou tomada de decisão”.

Balanço Patrimonial

O Balanço Patrimonial evidencia os ativos e passivos, e sua evolução. Os ativos compreendem os saldos de recursos financeiros e patrimoniais controlados pela unidade, com capacidade de geração de benefícios econômicos futuros ou potencial de serviços, ao passo que os passivos compreendem os saldos de suas obrigações presentes decorrentes de eventos passados e com alta probabilidade de desembolso futuro. O Patrimônio Líquido (PL) representa a diferença entre o total dos ativos e o total dos passivos, sendo uma importante referência sobre a situação financeira de qualquer entidade.

Quadro 1 - Balanço Patrimonial

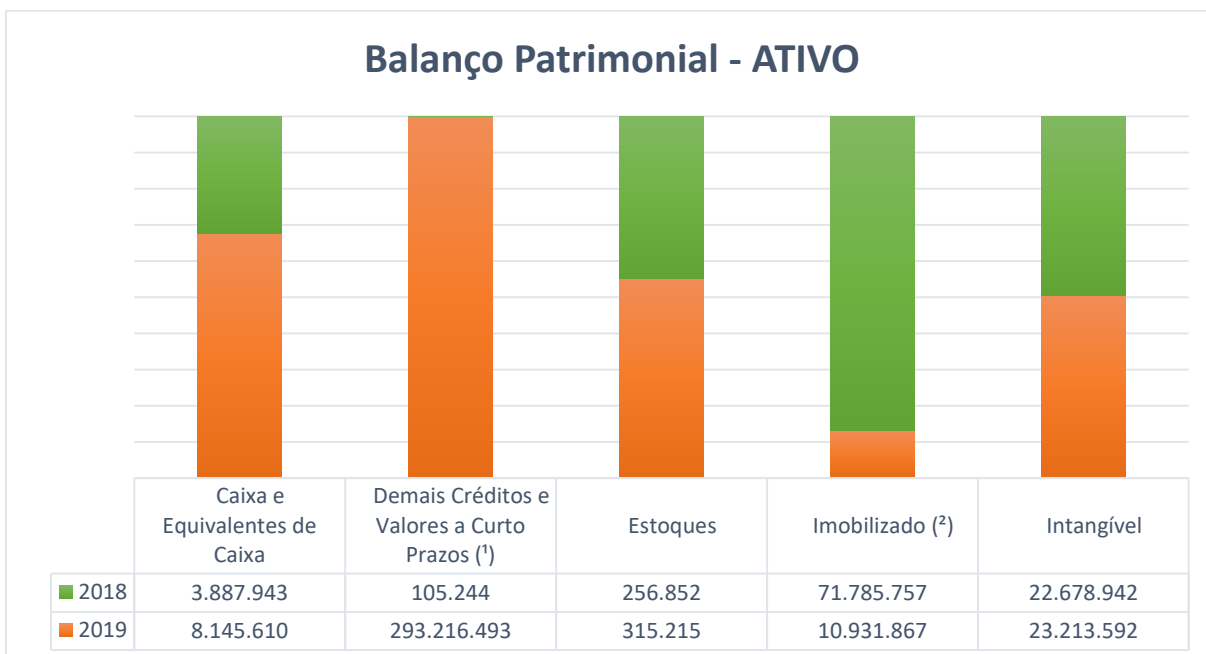
ATIVO	2019	2018
ATIVO CIRCULANTE	301.677.319	4.250.072
Caixa e Equivalentes a Caixa	8.145.610	3.887.943
Demais Créditos e Valores a Curto Prazo ⁽¹⁾	293.216.493	105.244
Estoques	315.215	256.852
ATIVO NÃO CIRCULANTE	34.181.562	94.500.802
Ativo Realizável a Longo Prazo	36.102	36.102
Demais Créditos e Valores a Longo Prazo	678	678
Investimentos e Aplicações Temporárias a Longo Prazo	35.424	35.424
Imobilizado ⁽²⁾	10.931.868	71.785.757
Bens Móveis	7.000.158	5.398.569
Bens Móveis	10.865.618	8.840.477
(-) Depreciação Acumulada Bens Móveis	(3.865.460)	(3.441.909)
Bens Imóveis	3.931.709	66.387.189
Bens Imóveis	3.931.709	66.387.189
(-) Depreciação Acumulada de Bens imóveis	0,00	0,00
Intangível	23.213.592	22.678.942
Softwares	350.334	162.834
Softwares	1.202.768	1.015.268
(-) Amortização Acumulada de Softwares	(852.434.)	(852.434)
Marcas, Direitos e Patentes Industriais	22.863.258	22.516.108
Marcas, Direitos e Patentes Industriais	22.863.258	22.516.108
(-) Amortização Acumulada de Marcas, diretos e Patentes	0,00	0,00
Total do Ativo	335.858.881	98.750.874

PASSIVO E PATRIMÔNIO LÍQUIDO	2019	2018
Passivo Circulante	1.004.839	976.304
Obrigações Trab. Previd. E Assist. a Pagar a Curto Prazo	905.555	884.634
Pessoal a Pagar	888.958	869.617
Encargos Sociais a Pagar	16.597	15.017
Fornecedores e Contas a Pagar a Curto Prazo	2.706	0
Fornecedores e Contas a Pagar Nacionais	2.706	0
Demais Obrigações a Curto Prazo	96.576	91.670
Valores Restituíveis	96.576	91.670

Total do Passivo Exigível	1.004.839	976.304
----------------------------------	------------------	----------------

PATRIMÔNIO LÍQUIDO		
Ajuste de Avaliação Patrimonial	875.920	0
Resultados Acumulados	333.978.122	97.774.570
Resultado do Exercício = (resultado da variação patrimonial)	236.207.287	9.658.010
Resultado de Exercícios Anteriores=(PL Exercício Anterior)	97.774.570	87.410.286
Ajustes de Exercícios Anteriores	(3.734)	706.274
TOTAL DO PATRIMÔNIO LÍQUIDO	334.854.042	97.774.570
TOTAL DO PASSIVO E PATRIMÔNIO LÍQUIDO	335.858.881	98.750.874

Fonte SIAFI



Nota

¹ A partir de 2019 a Conta Contábil 1.1.3.8.2.38.00 – ADIANTAMENTO – TERMO EXECUÇÃO DESCENTRALIZADA do Grupo de Contas DEMAIS CRÉDITOS E VALORES A CURTO PRAZO, passou a acolher os registros dos valores relativos a adiantamentos de recursos financeiros decorrentes de transferências formalizadas por meio de Termo de Execução Descentralizadas – TED, conforme demonstrado no gráfico acima, onde o débito ocorre pelo registro dos recursos transferidos por meio de TED e/ou pelo estorno com a negatificação parcial ou total do valor do lançamento e creditada pela comprovação dos recursos transferidos por meio de TED e/ou pela devolução dos recursos financeiros não utilizados.

² No grupo do ATIVO NÃO CIRCULANTE/IMOBILIZADO em 2019 houve uma redução relevante em relação a 2018 da ordem de **84,77%**, tal redução foi devido à transferência de valores relativos a execução de contratos firmados pela Agência Espacial Brasileira para modernização do Centro de Lançamento de Alcântara-CLA e Centro de Lançamento da Barreira do Inferno-CLBI.

Demonstração das Variações Patrimoniais

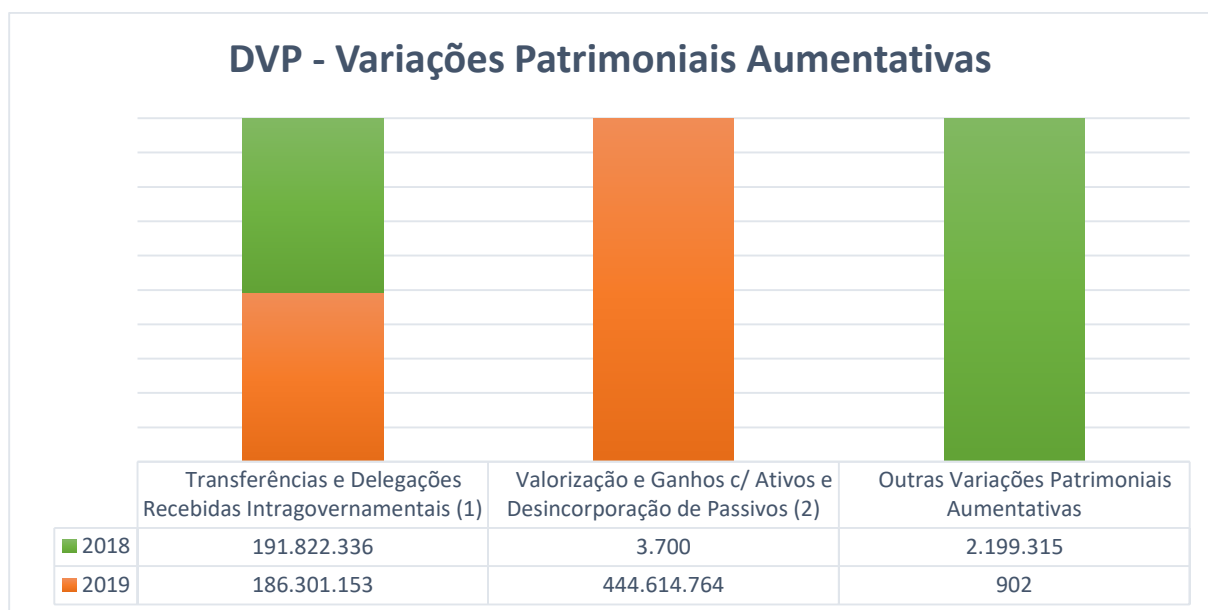
A Demonstração das Variações Patrimoniais - DVP evidencia as alterações ocorridas no patrimônio do Órgão AEB durante o exercício financeiro, resultantes ou independentes da execução orçamentária. A DVP revela o Resultado Patrimonial, que pode ser positivo ou negativo, dependendo do resultado líquido das variações positivas e negativas.

Quadro 2 - Demonstração das Variações Patrimoniais

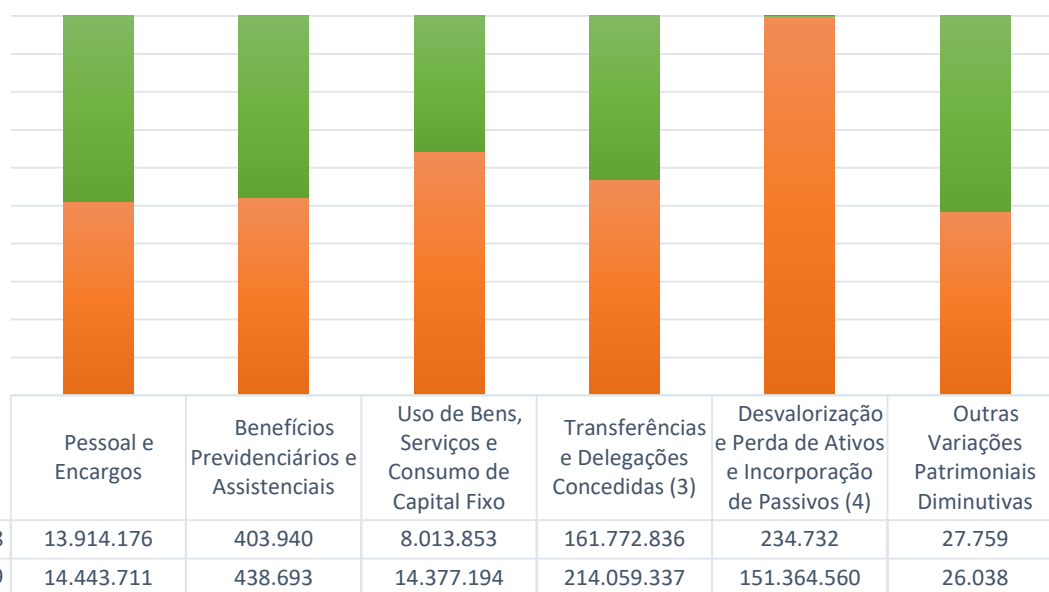
	2019	2018
Variações Patrimoniais Aumentativas		
Variações Patrimoniais Aumentativas Financeiras	0	0
Transferências e Delegações Recebidas Intragovernamentais ⁽¹⁾	186.301.153	191.822.336
Valorização e Ganhos c/ Ativos e Desincorporação de Passivos ⁽²⁾	444.614.764	3.700
Outras Variações Patrimoniais Aumentativas	902	2.199.315

Total das Variações Patrimoniais Aumentativas (I)	630.916.819	194.025.352
Variações Patrimoniais Diminutivas		
Pessoal e Encargos	14.443.711	13.914.176
Benefícios Previdenciários e Assistenciais	438.693	403.940
Uso de Bens, Serviços e Consumo de Capital Fixo	14.337.194	8.013.853
Variações Patrimoniais Diminutivas Financeiras	0	50
Transferências e Delegações Concedidas (consolidada) ⁽³⁾	214.059.337	161.772.836
Desvalorização e Perda de Ativos e Incorporação de Passivos ⁽⁴⁾	151.364.560	234.732
Outras Variações Patrimoniais Diminutivas	26.038	27.659
Total das Variações Patrimoniais Diminutivas (II)	394.709.533	184.367.345
Resultado Patrimonial do Período (III) = (I-II)	236.207.287	9.658.006

Fonte: SIAFI



DVP - Variações Patrimoniais Diminutivas



¹ **Transferências e Delegações Recebidas Intragovernamentais**, do grupo VARIAÇÃO PATRIMONIAL AUMENTATIVA, repasse recebidos para execução do orçamento do exercício e repasses para pagamento de restos a pagar, incluindo outras variações aumentativas, de valores irrelevantes.

² **Valorização e ganhos c/Ativos e Desincorporação de Ativos – Contra de Controle**, do grupo VARIAÇÃO PATRIMONIAL AUMENTATIVA, a partir de 2019 passa a registrar as transferências financeiras para os Termos de Execução Descentralizadas-TED, registra também na UG repassadora os recursos orçamentários e financeiros não utilizados de exercícios anteriores, inclusive.

³ **Transferências e Delegações Concedidas (consolidada)**, do grupo VARIAÇÃO PATRIMONIAL DIMINUTIVA, acumula durante o exercício os repasses concedidos para execução do orçamento descentralizados, outras transferências, incluindo R\$ 61.915.043,72, referente a baixa do imobilizado em favor do Centro de Lançamento de Alcântara e Centro de Lançamento da Barreira do Inferno.

⁴ **Desvalorização e Perda de Ativos e Incorporação de Passivos**, do grupo VARIAÇÃO PATRIMONIAL DIMINUTIVA, registra a variação patrimonial diminutiva decorrente da desincorporação de ativos, como transferências financeiras para Termo de Execução Descentralizada e outras Incorporação de passivos de valores irrelevantes.

Balanco Orçamentário

O Balanço Orçamentário evidencia as receitas e as despesas orçamentárias, detalhadas em níveis relevantes de análise, confrontando o orçamento inicial e as suas alterações com a execução, demonstrando o resultado orçamentário. O Balanço Orçamentário é estruturado de forma a evidenciar a integração entre o planejamento e a execução orçamentária.

Quadro 3 - Balanço Orçamentário - 2019

RECEITAS						
Receitas Orçamentárias	Previsão Inicial	Previsão Atualizada	Receitas Realizadas	Saldo		
Receitas Correntes						
Receitas de Capital						
Total (I)						
DESPESAS						
Despesas Orçamentárias	Dotação Inicial (a)	Dotação Atualizada (b)	Despesas Empenhadas (d)	Despesas Liquidadas (e)	Despesas Pagas (f)	Saldo g=(d-e)
Despesas Correntes	107.900.453	93.462.316	33.498.589	21.512.912	20.518.214	11.985.676
Pessoal e Encargos Sociais	14.692.783	14.967.281	13.921.337	13.921.337	13.007.065	0
Outras Correntes	93.207.670	78.495.035	19.577.252	7.591.576	7.511.149	11.985.676
Despesas de Capital	73.672.977	70.763.158	1.567.571	28.913	28.913	1.538.685

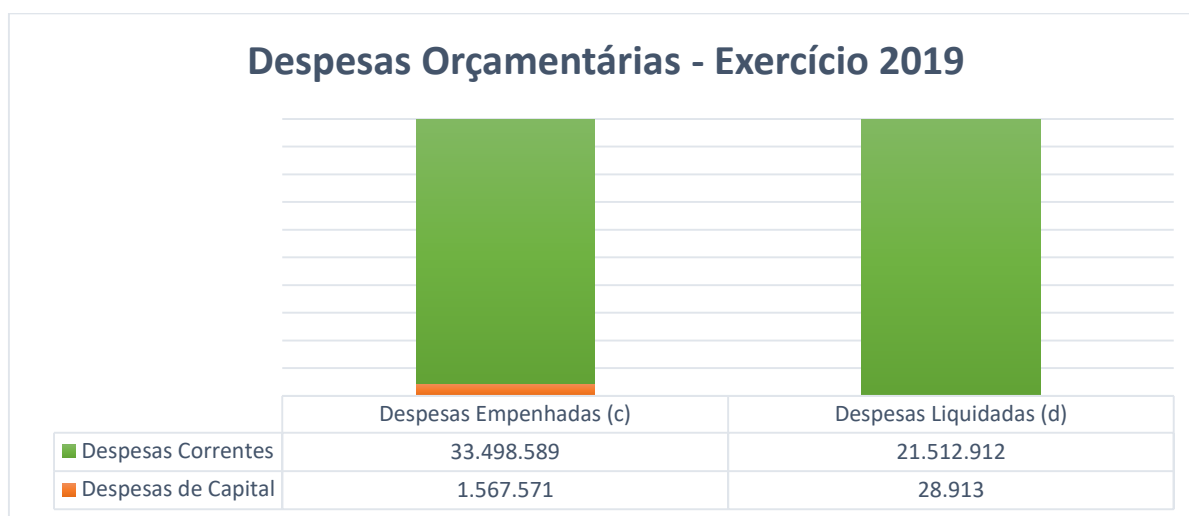
Investimentos	73.672.977,	70.763.158	1.567.571	28.913	28.913	1.538.685
Total Despesas Orçamentárias (II)	181.573.430	164.225.474	35.066.160	21.541.825	20.547.127	13.524.334
Resultado Orçamentário III = (I - II)	SUPERÁVIT					
Total (IV)	181.573.430	164.225.474	35.066.160	21.541.825	20.547.127	13.524.334

Fonte: SIAFI

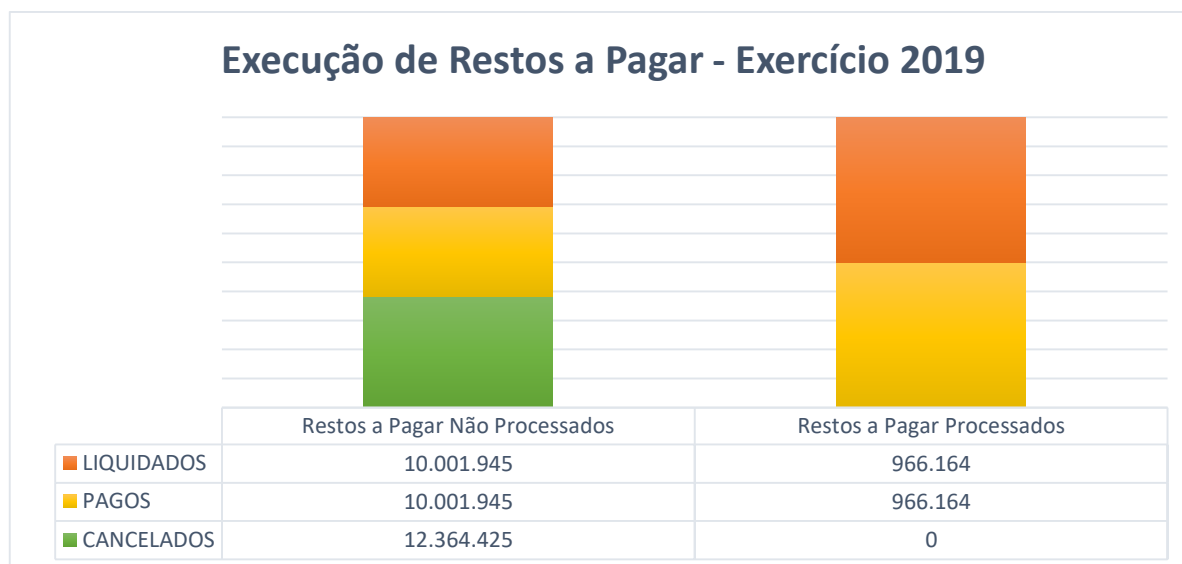
Restos a Pagar 2018	Inscritos	Cancelados	Pagos	A Pagar	% Pgtos.
Restos a Pagar Não Processados	24.947.311	12.364.425	10.001.945	2.580.941	40,09
Restos a Pagar Processados	994.699	966.164	0	28.535	97,13
TOTAL	25.942.010	13.330.589	10.001.945	2.609.476	38,56

Fonte: SIAFI

Nota: A UG 203001-AEB não arrecada Receitas, executa seu orçamento com recebimento de repasses do Tesouro Nacional.



Nota: Execução da UG 203001-Agência Espacial Brasileira-AEB



Nota: Execução da UG 203001-Agência Espacial Brasileira-AEB

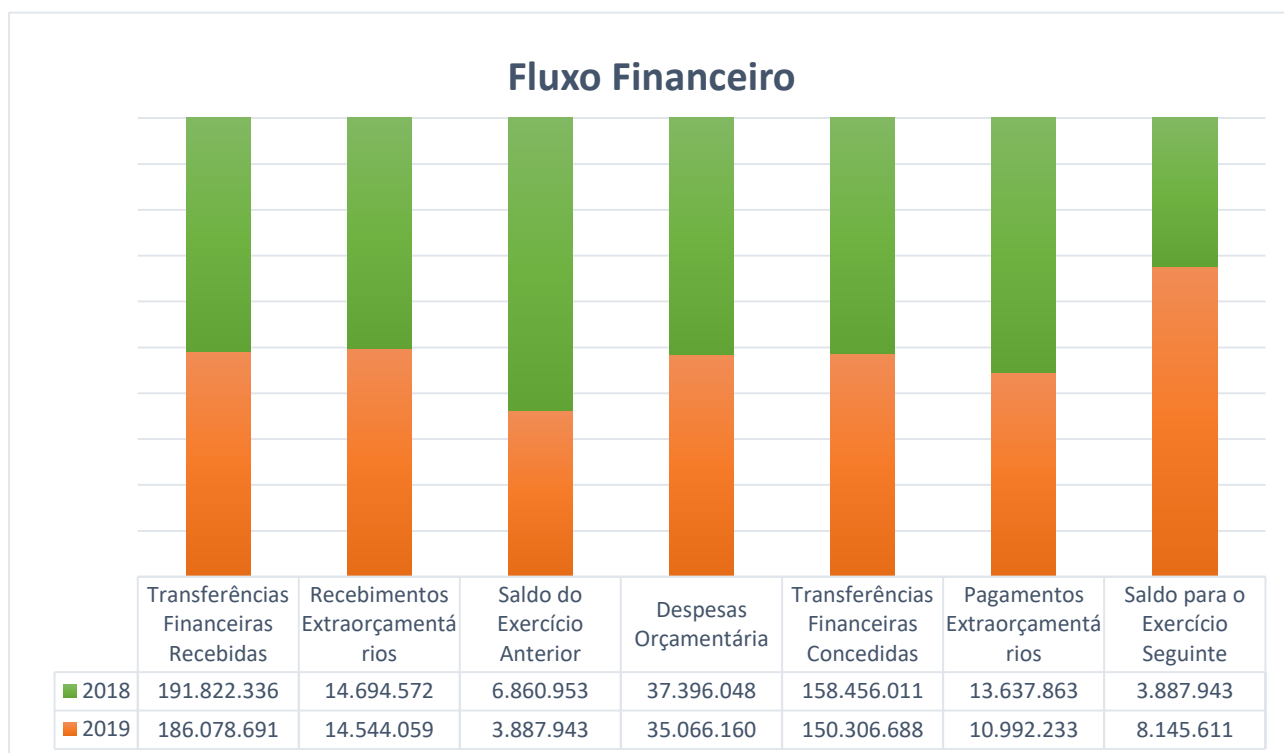
Balanco Financeiro

O Balanço Financeiro evidencia as receitas e despesas orçamentárias, bem como os ingressos e dispêndios extraorçamentários, conjugados com os saldos de caixa do exercício anterior e os que se transferem para o início do exercício seguinte. (Alterado pela Resolução CFC nº 1.268/2009)

Quadro 4 - Balanço Financeiro

	2019	2018
Ingressos		
Transferências Financeiras Recebidas	186.078.691	191.822.336
Recebimentos Extra orçamentários (Restos a Pagar)	14.694.572	14.694.572
Saldo Exercício Anterior	3.887.943	6.860.953
Total dos Ingressos	204.510.693	213.377.865
Dispêndios		
Despesas Orçamentária	35.066.160	37.396.048
Transferências Financeiras Concedidas	150.305.786	156.256.696
Pagamentos Extra orçamentários (Restos a Pagar)	10.992.233	13.542.601
Saldo Exercício Seguinte	8.145.611	3.887.943
Total dos Dispêndios	204.510.693	213.377.865

Fonte: SIAFI



Fonte: SIAFI

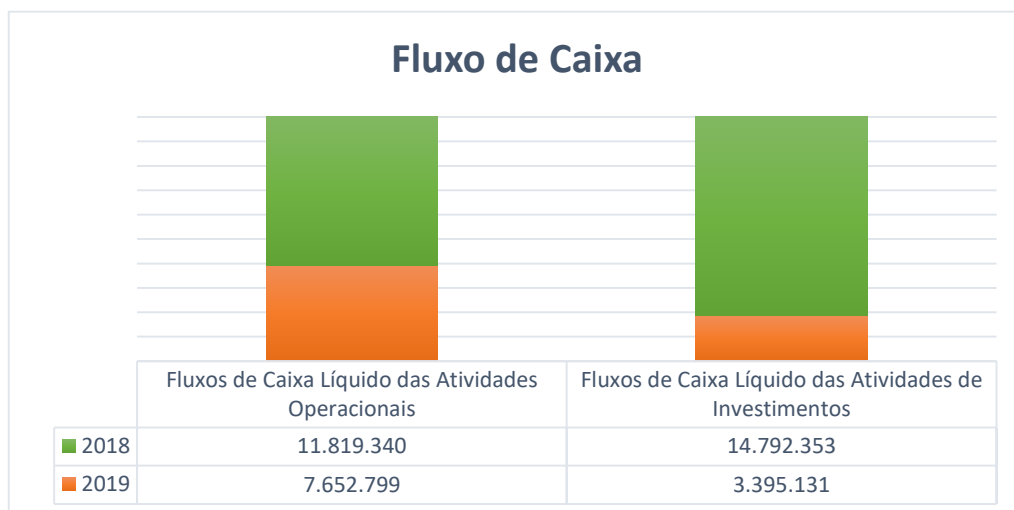
Demonstração do Fluxo de Caixa

A Demonstração de Fluxo de Caixa aplicada ao setor público é elaborada pelo método direto e utiliza as contas da classe 6 (Controles da Execução do Planejamento e Orçamento) do Plano de Contas Aplicado ao Setor Público (PCASP), com filtros pelas naturezas orçamentárias de receitas e despesas, bem como funções e subfunções, assim como outros filtros e contas necessários para marcar a movimentação extraorçamentária que eventualmente transita pela conta Caixa e Equivalentes de Caixa.

Quadro 5 - Demonstração do Fluxo de Caixa

	2019	2018
Fluxos de Caixa das Atividades Operacionais		
Ingressos	186.103.717	194.040.587
Ingressos Extraorçamentários	24.124	18.934
Transferências Correntes Recebidas	186.078.691	191.822.336
Outros Ingressos Operacionais	902	2.199.315
Desembolsos	178.450.918	182.221.247
Pessoal e demais Despesas Correntes	26.141.139	18.873.263
Transferência e Delegações Concedidas	1.978.966	4.797.460
Outros Desembolsos Operacionais	150.330.813	158.550.524
Fluxos de Caixa Líquido das Atividades Operacionais	7.652.799	11.819.340
Fluxos de Caixa das Atividades Investimentos		
Ingressos	0	0
Alienação de Bens		
Amortização de Empréstimos e Financiamentos Concedidos		
Desembolsos	3.395.131	14.792.353
Aquisição de Ativo Não Circulante	2.860.482	5.519.669
Concessão de Empréstimos e Financiamentos	0	0
Outros Desembolsos de Investimentos	534.649	9.272.684
Fluxos de Caixa Líquido das Atividades Investimentos	3.395.131	14.792.353
Geração Líquida de Caixa e Equivalentes de Caixa		
	4.254.668	2.973.009
Caixa e Equivalentes de Caixa Inicial	6.860.953	6.860.953
Caixa e Equivalentes de Caixa Final	3.887.943	3.887.943

Fonte: SIAFI



NOTAS EXPLICATIVAS

Balanço Patrimonial

Nota I – Demais Créditos e Valores a Curto Prazo (valores relevantes)

A partir de 2019 a Conta Contábil **113823800 – ADIANTAMENTO – TERMOS DE EXECUÇÃO DESCENTRALIZADA**, passou a acolher registros a débito, representando os recursos financeiros transferidos por meio de TED, identificados nas contas correntes (número da inscrição SIAFI), detalhadas por fonte de recursos e categoria de gasto, faz parte do grupo **Créditos e Valores a Curto Prazo**, cujo valor incrementado até 31/12/2019 é de **R\$ 293.216.493,31 (Duzentos e noventa e três milhões, duzentos e dezesseis mil, quatrocentos e noventa e três reais e trinta e um centavos)** também utilizada para acompanhamento e controle de TED's (A Comprovar).

Nota II – Imobilizado

O imobilizado é composto pelos bens móveis e imóveis. É reconhecido inicialmente com base no valor de aquisição, construção ou produção. Após o reconhecimento inicial, ficam sujeitos a depreciação, amortização ou exaustão (quando tiverem vida útil definida), bem como redução ao valor recuperável e reavaliação.

Os gastos posteriores à aquisição, construção ou produção são incorporados ao valor do imobilizado desde que tais gastos aumentem a vida útil do bem e sejam capazes de gerar benefícios econômicos futuros. Se os gastos não gerarem tais benefícios, eles são reconhecidos diretamente como variações patrimoniais diminutivas do período.

Em **31/12/2019**, a **Agência Espacial Brasileira – AEB** apresentou um saldo de **R\$ 10.931.867,62** do imobilizado, sendo que, **R\$ 3.865.459,57** está registrado no grupo de **Bens Imóveis**, na conta **Instalações**, tendo como relevância, os investimentos na implantação do Datacenter, melhorando substancialmente a infraestrutura de TI do órgão. O restante são bens móveis, na sua maioria equipamentos de TI. A AEB está ultimando junto à Secretaria de Patrimônio da União a regularização da ocupação dos imóveis por ela utilizados.

Na tabela a seguir, é apresentada a composição do Imobilizado, apurados no encerramento dos exercícios de 2019 e 2018.

Tabela I – Imobilizado – Composição	R\$		AH%
	31/12/2019	31/12/2018	
Bens Móveis			
(+) Valor Bruto Contábil	10.865.617,92	8.840.477,21	
(-) Depreciação/Amortização/Exaustão Acumulada. de Bens Móveis	(3.865.459,57)	(3.441.908,57)	
(-) Redução ao Valor Recuperável de Bens Móveis	0,00	0,00	
Bens Imóveis			
(+) Valor Bruto Contábil	3.931.709,27	66.387.188,64	
(-) Depreciação/Amortização/Exaustão Acumulada de Bens Imóveis	0,00	0,00	
(-) Redução ao Valor Recuperável de Bens Imóveis	0,00	0,00	
Total	10.931.867,62	71.785.757,28	

Fonte: SIAFI, 2018 e 2019.

Bens Móveis

Os Bens Móveis do Órgão 20402 – Agência Espacial Brasileira-AEB em 31/12/2019 totalizavam **R\$10.865.617,92** distribuídos conforme tabela a seguir.

	31/12/2019	31/12/2018	AH(%)
Máquinas, Aparelhos, Equipamentos e Ferramentas	1.019.098,34	1.089.944,81	0,02
Bens de Informática	7.564.900,73	5.337.366,31	28,92
Móveis e Utensílios	1.652.824,99	1.707.669,16	0,00
Material Cultural, Educacional e de Comunicação	617.439,35	677.386,45	0,35
Veículos	1.495,12	1.495,12	0,00
Peças e Conjuntos de Reposição	0,00	0,00	0,00
Bens Móveis em Andamento	0,00	0,00	0,00
Bens Móveis em Almoxarifado	0,00	0,00	0,00
Armamentos	0,00	0,00	0,00
Semoventes e Equipamentos de Montaria	0,00	0,00	0,00
Demais Bens Móveis	9.859,39	26.615,36	0,00
Depreciação / Amortização Acumulada	(3.865.459,57)	(3.441.908,57)	7,14
Redução ao Valor Recuperável	0,00	0,00	0,00
Total	7.000.158,35	5.398.568,64	

Fonte: SIAFI, 2019 e SIAFI, 2018.

Dos Bens Móveis registrados no **Órgão 20402 – Agência Espacial Brasileira-AEB**, até **31/12/2019**, 69,62% referem-se a **Bens de Informática**, o qual é composto 100% por **Equipamentos de Tecnologia da Informação e Comunicação**.

A variação de **19,75%** ocorrida no valor dos Bens Móveis no trimestre em relação a 31/12/2018 deveu-se à aquisição de novos Bens de Informática para atualização tecnológica.

Bens Imóveis

O **Órgão 20402 – Agência Espacial Brasileira – AEB**, não possui imóveis registrados no seu imobilizado, está sendo ultimado junto a Secretaria de Patrimônio da União, a regularização dos imóveis atualmente ocupados por esta AEB. Em 31/12/2019 a conta Bens Imóveis totalizou um valor de **R\$ 3.931.709,27** distribuídos, conforme tabela a seguir:

	31/12/2019	31/12/2018	AH(%)
Bens de Uso Especial	0,00	0,00	0,00
Bens de Uso Comum do Povo	0,00	0,00	0,00
Bens Dominicais	0,00	0,00	0,00
Bens Imóveis em Andamento (*)	881.740,00	28.038.952,29	0,00
Instalações	3.049.969,27	38.348.236,35	0,00
Demais Bens Imóveis	0,00	0,00	0,00
Benfeitorias em Propriedade de Terceiros	0,00	0,00	0,00
Redução ao Valor Recuperável	0,00	0,00	0,00
Depreciação / Amortização Acumulada	0,00	0,00	0,00
Total	3.931.709,27	66.387.188,64	

Fonte: SIAFI 2019 e SIAFI 2018.

NOTA: Em 18/12/2019 a AEB procedeu registros de transferências baixando do seu imobilizado os valores de **R\$ 56.680.065,59**, em favor do Centro de Lançamento de Alcântara/CLA e **R\$ 5.234.978,13** em favor do Centro de Lançamento da Barreira do Inferno/CLBI, valores oriundos da execução de contratos de prestação de serviços firmados pela AEB, tendo como beneficiários os respectivos centros, cujo objeto desses contratos foi a melhoria da infraestrutura dos centros de lançamentos.

Intangível

O Plano Interno de Procedimentos Contábeis Patrimoniais (PIPCP) definiu que o reconhecimento, mensuração e evidenciação de softwares, marcas, patentes, licenças e congêneres, classificados como intangíveis e eventuais amortização, reavaliação e redução ao valor recuperável terão o prazo para implantação desses procedimentos até 31/12/2019, sendo a obrigatoriedade dos registros a partir de 01/01/2019.

Em 31/12/2019, o Órgão **20402 – Agência Espacial Brasileira-AEB** apresentou um saldo de **R\$ 23.213.591,51 na conta de intangíveis.**

Tabela I – Intangível – Composição.

	31/12/2019	31/12/2018	R\$ AH(%)
Software com Vida Útil Definida	1.202.768,27	1.015.268,27	18,47
Software com Vida Útil Indefinida	0,00	0,00	0,00
Marcas Direitos e Patentes - Vida Útil Definida	22.863.257,53	22.516.108,19	1,52
Marcas Direitos e Patentes – Vida Útil Indefinida	0,00	0,00	0,00
Direito de Uso de Imóvel - Prazo Determinado	0,00	0,00	0,00
Direito de Uso de Imóvel - Prazo Indeterminado	0,00	0,00	0,00
Amortização Acumulada	(852.434,29)	(852.434,29)	0,00
Redução ao Valor Recuperável de Intangível	0,00	0,00	0,00
Total	23.213.591,51	22.678.942,17	2,36

Fonte: SIAFI, 31/12/2018 e 30/09/2019

Marcas Direitos e Patentes-Vida Útil definida, representando **98,49%, em 2019** do total do Grupo, referindo-se a **“treinamento para transferência de tecnologia pela empresa Thales Alenia Space France”** Conta Contábil 1.2.4.2.1.01.05 – Adiantamento para Transferência de Tecnologia, para empresas nacionais FIBRAFORTE, CENIC, AEL e EQUATORIAL.