



Piano Safra 2020/2021

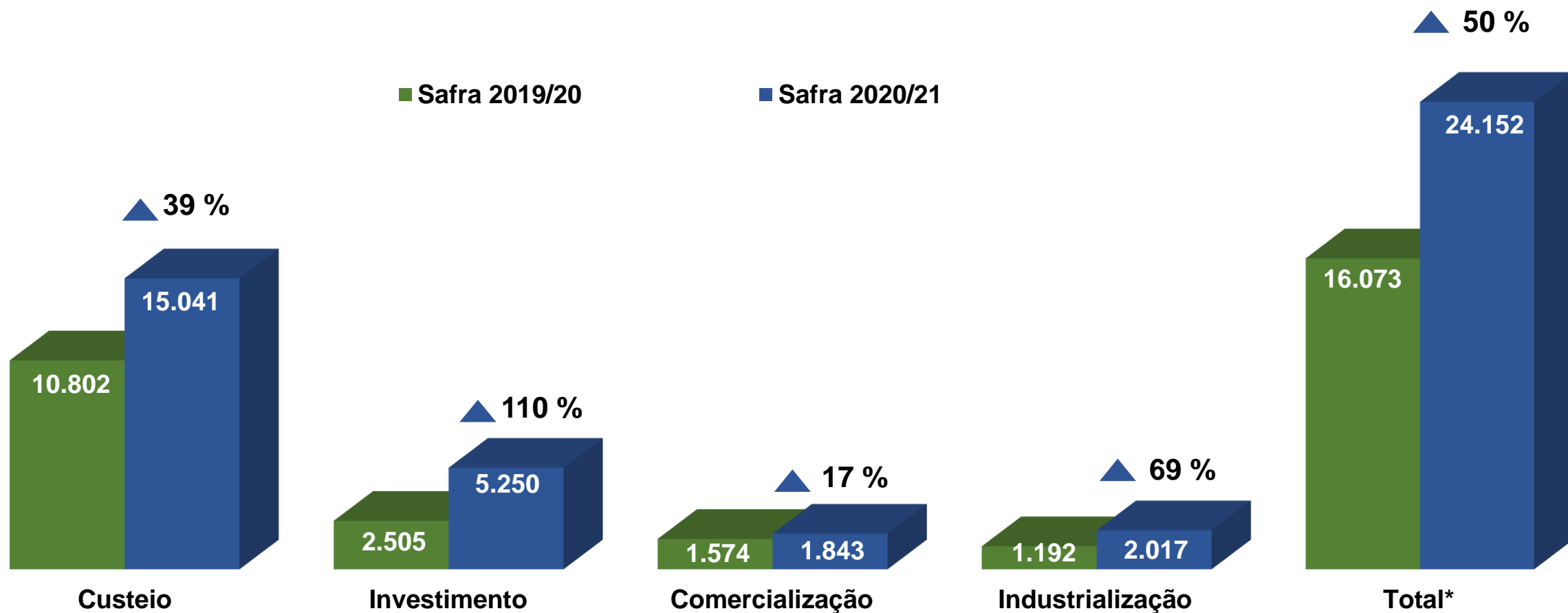
Desempenho do Crédito Rural

Julho de 2020

Safra 2020/21 -
Julho de 2020

03/08/2020

VALOR DAS CONTRATAÇÕES (julho) – R\$ milhões

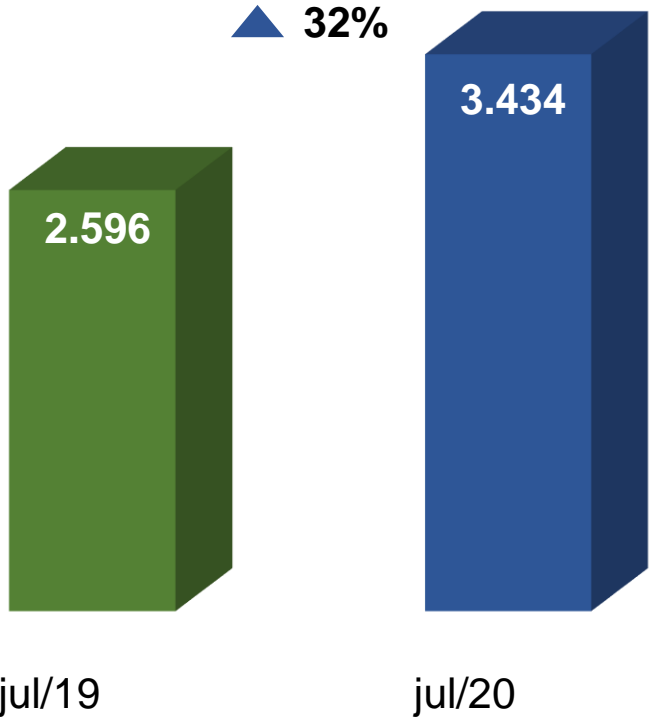


Fonte: SICOR/Banco Central - Elaboração: SPA/MAPA
OBS. Dados extraídos em 03/08/2020

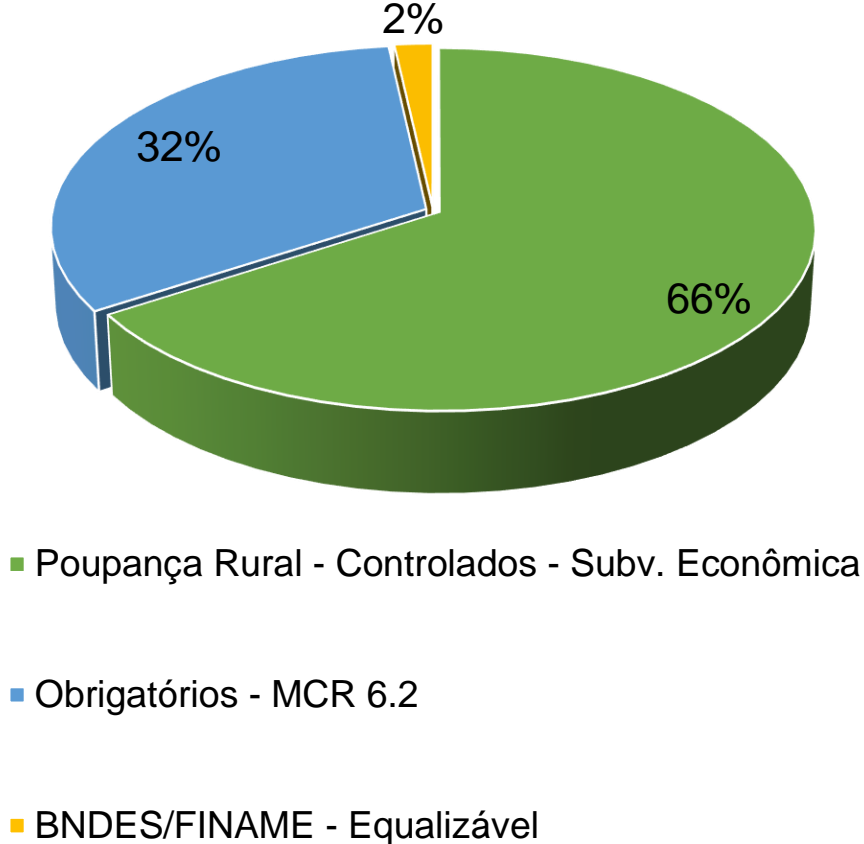
* Resultado preliminar: não foram contabilizadas as aquisições de CPR's e operações com agroindústrias.

CUSTEIO - PRONAMP

Valor Contratado - R\$ milhões



Participação das Fontes - jul 2020



Fonte: SICOR/Banco Central - Elaboração: SPA/MAPA
OBS. Dados extraídos em 03/08/2020

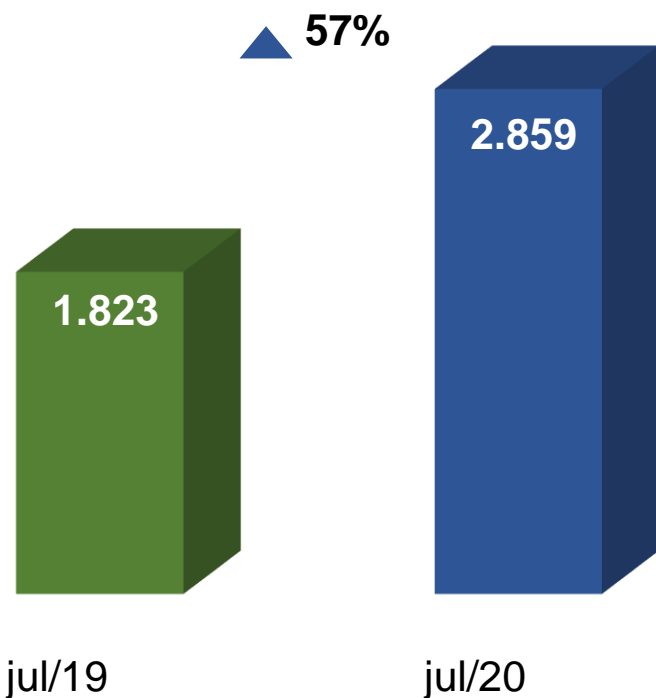
CUSTEIO - PRONAMP

	SAFRA 2019/20		SAFRA 2020/21		Variação (%)	
	Nº Contratos	Valor (R\$ milhões)	Nº Contratos	Valor (R\$ milhões)	Nº Contratos	Valor
Poupança Rural - Controlados - Subv. Econômica	7.894	1.170	14.394	2.262	82%	93%
Obrigatórios - MCR 6.2	6.605	1.169	5.046	1.110	-24%	-5%
BNDES/FINAME - Equalizável	361	32	593	62	64%	95%
Recursos Livres	4	0,330	2	0,304	-50%	-8%
LCA	1	1	0	0	-100%	-100%
Poupança Rural - Livre	992	224	0	0	-100%	-100%
Total Geral	15.857	2.596	20.035	3.434	26%	32%

Fonte: SICOR/Banco Central - Elaboração: SPA/MAPA
 OBS. Dados extraídos em 03/08/2020

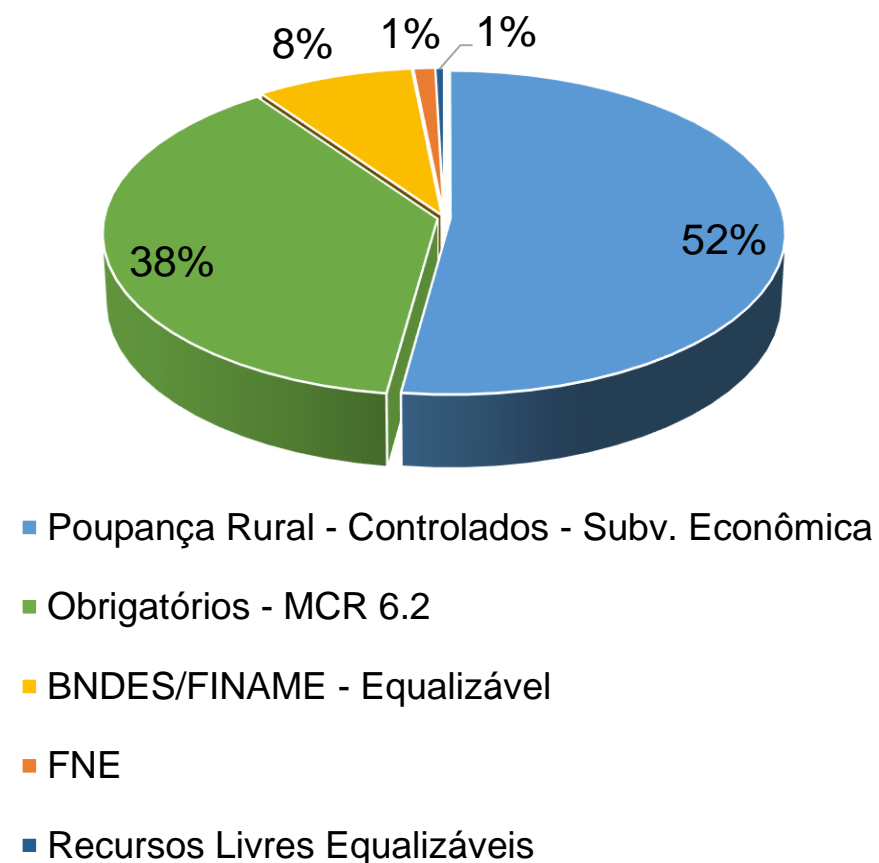
CUSTEIO - PRONAF

Valor Contratado - R\$ milhões



Fonte: SICOR/Banco Central - Elaboração: SPA/MAPA
OBS. Dados extraídos em 03/08/2020

Participação das Fontes - jul 2020



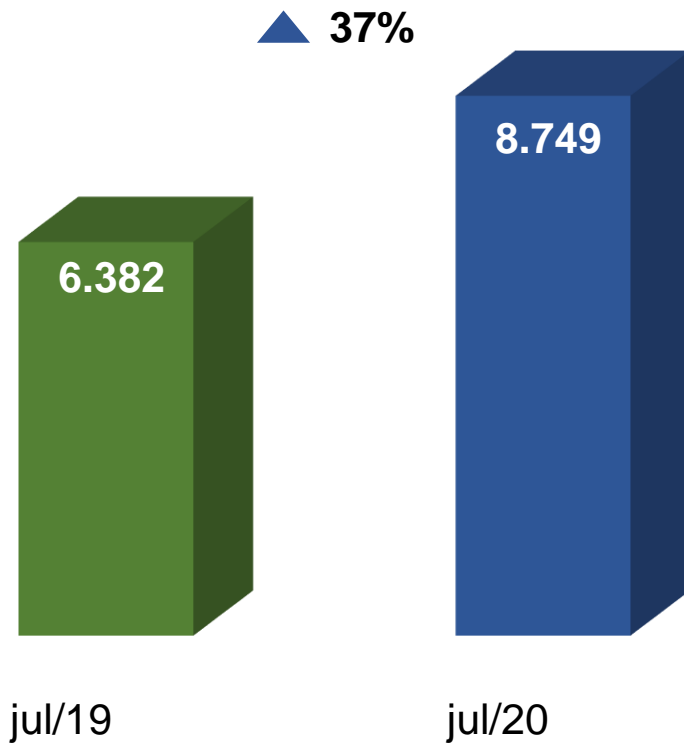
CUSTEIO - PRONAF

	SAFRA 2019/20		SAFRA 2020/21		Variação (%)	
	Nº Contratos	Valor (R\$ milhões)	Nº Contratos	Valor (R\$ milhões)	Nº Contratos	Valor
Poupança Rural - Controlados - Subv. Econômica	27.428	863	40.769	1.492	49%	73%
Obrigatórios - MCR 6.2	18.535	666	27.860	1.084	50%	63%
BNDES/FINAME - Equalizável	8.689	238	7.096	237	-18%	0%
FNE	3.823	23	5.041	33	32%	39%
Recursos Livres Equalizáveis	815	20	462	13	-43%	-38%
FNO	17	1	8	0,425	-53%	-49%
Tesouro Nacional	37	0	35	0,257	-5%	56%
FCO	315	10	30	0,205	-90%	-98%
Recursos Livres	11	1	1	0,034	-91%	-93%
Poupança Rural - Livre	6	0	0	0	-100%	-100%
Total Geral	59.676	1.823	81.302	2.859	36%	57%

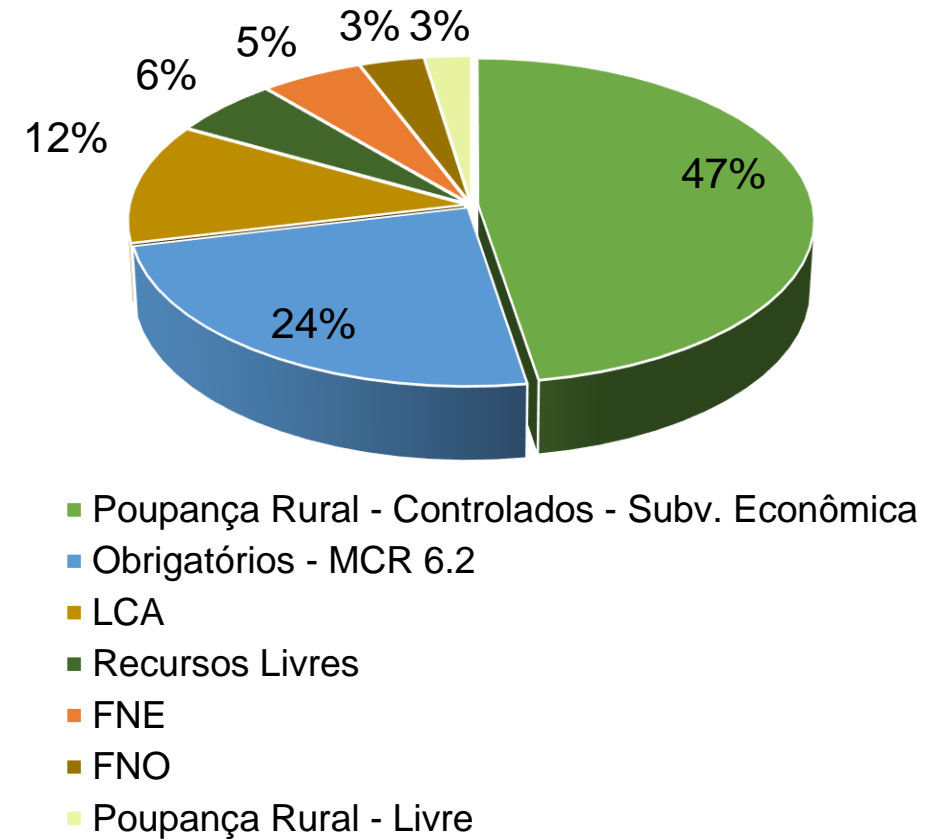
Fonte: SICOR/Banco Central - Elaboração: SPA/MAPA
 OBS. Dados extraídos em 03/08/2020

CUSTEIO - DEMAIS

Valor Contratado - R\$ milhões



Participação das Fontes - jul 2020



Fonte: SICOR/Banco Central - Elaboração: SPA/MAPA
OBS. Dados extraídos em 03/08/2020

CUSTEIO - DEMAIS

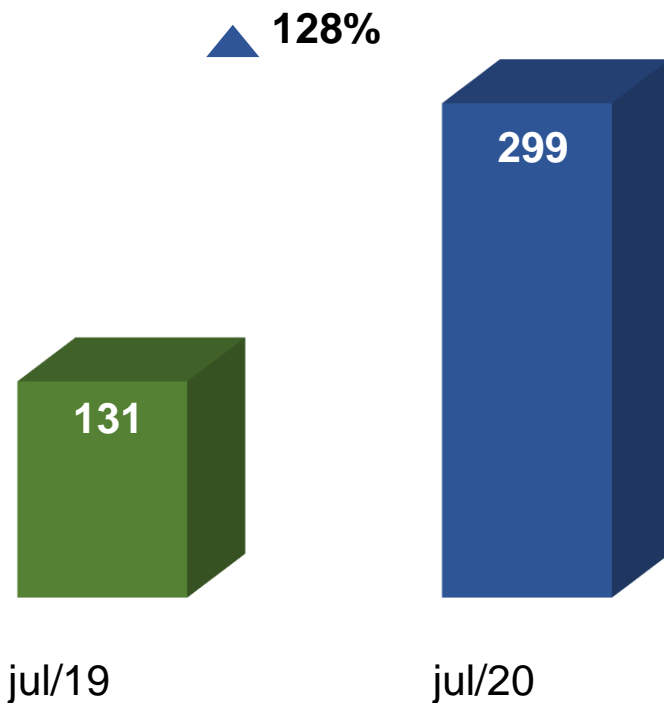
	SAFRA 2019/20		SAFRA 2020/21		Variação (%)	
	Nº Contratos	Valor (R\$ milhões)	Nº Contratos	Valor (R\$ milhões)	Nº Contratos	Valor
Poupança Rural - Controlados - Subv. Econômica	2.111	946	7.195	4.131	241%	337%
Obrigatórios - MCR 6.2	11.375	2.247	1.957	2.076	-83%	-8%
LCA	2.147	1.767	778	1.040	-64%	-41%
Recursos Livres	1.580	401	1.819	493	15%	23%
FNE	299	239	443	466	48%	95%
FNO	137	133	222	295	62%	121%
Poupança Rural - Livre	1.553	609	671	211	-57%	-65%
Funcafé	0	0	22	33	100%	100%
Captação Externa	17	40	3	4	-82%	-89%
Total Geral	19.219	6.382	13.110	8.749	-32%	37%

Fonte: SICOR/Banco Central - Elaboração: SPA/MAPA

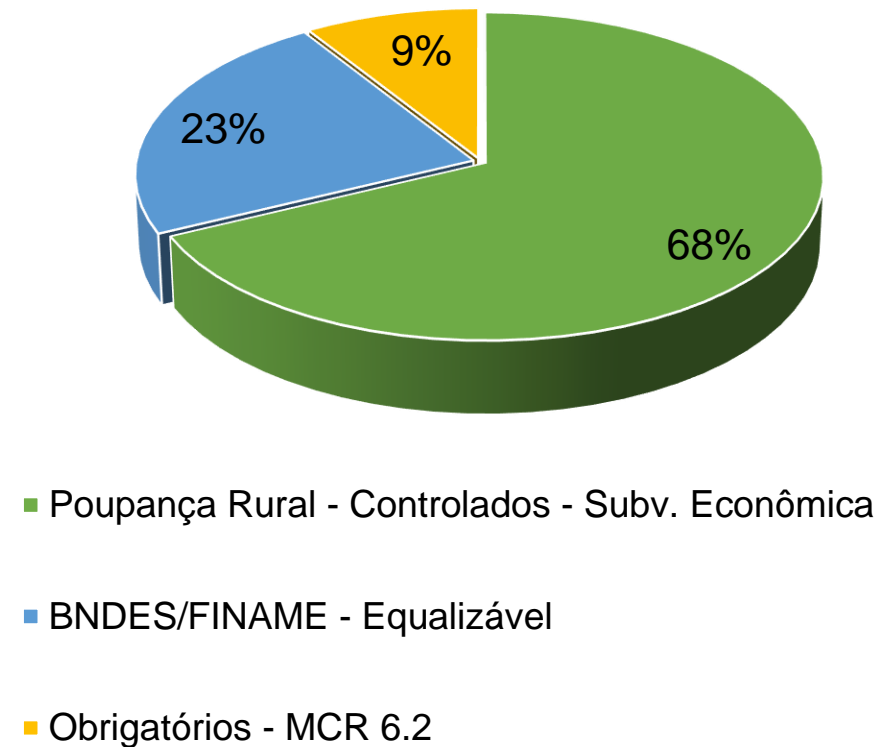
OBS. Dados extraídos em 03/08/2020

INVESTIMENTO - PRONAMP

Valor Contratado - R\$ milhões



Participação das Fontes - jul/2020



Fonte: SICOR/Banco Central - Elaboração: SPA/MAPA
OBS. Dados extraídos em 03/08/2020

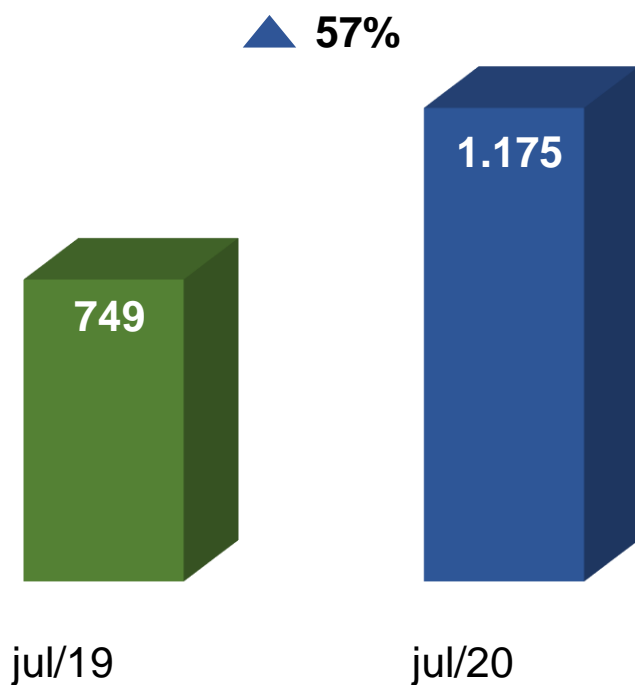
INVESTIMENTO - PRONAMP

	SAFRA 2019/20		SAFRA 2020/21		Variação (%)	
	Nº Contratos	Valor (R\$ milhões)	Nº Contratos	Valor (R\$ milhões)	Nº Contratos	Valor
Poupança Rural - Controlados - Subv. Econômica	395	22	1.804	203	357%	817%
BNDES/FINAME - Equalizável	117	25	404	69	245%	181%
Obrigatórios - MCR 6.2	450	82	109	27	-76%	-67%
Poupança Rural - Livre	20	3	0	0	100%	100%
Total Geral	982	131	2.317	299	136%	128%

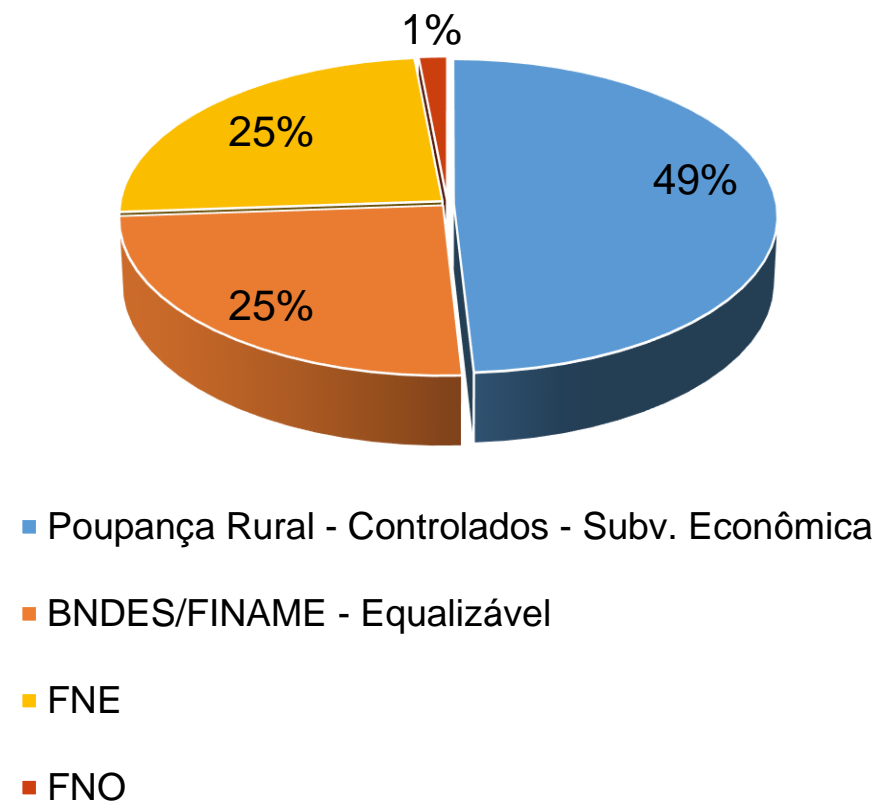
Fonte: SICOR/Banco Central - Elaboração: SPA/MAPA
 OBS. Dados extraídos em 03/08/2020

INVESTIMENTO - PRONAF

Valor Contratado - R\$ milhões



Participação das Fontes - jul/2020



Fonte: SICOR/Banco Central - Elaboração: SPA/MAPA
OBS. Dados extraídos em 03/08/2020

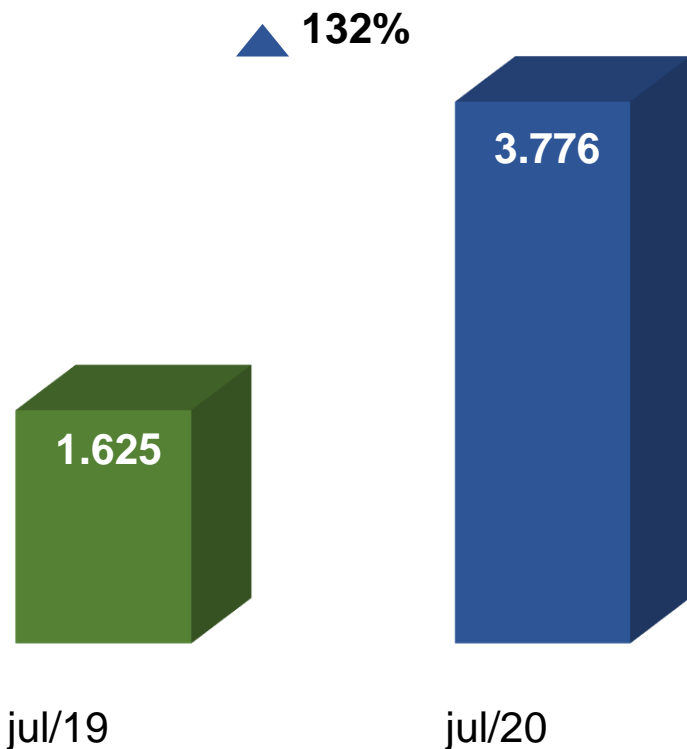
INVESTIMENTO - PRONAF

	SAFRA 2019/20		SAFRA 2020/21		Variação (%)	
	Nº Contratos	Valor (R\$ milhões)	Nº Contratos	Valor (R\$ milhões)	Nº Contratos	Valor
Poupança Rural - Controlados - Subv. Econômica	5.369	215	10.092	575	88%	168%
BNDES/FINAME - Equalizável	2.140	118	4.400	290	106%	146%
FNE	60.962	232	72.500	288	19%	24%
FNO	433	10	659	18	52%	72%
FCO	501	20	121	2	-76%	-89%
Tesouro Nacional	76	1	93	2	22%	38%
Recursos Livres Equalizáveis	18	1	0	0	-100%	-100%
IHCD	1.859	153	0	0	-100%	-100%
Total Geral	71.358	749	87.865	1.175	23%	57%

Fonte: SICOR/Banco Central - Elaboração: SPA/MAPA
 OBS. Dados extraídos em 03/08/2020

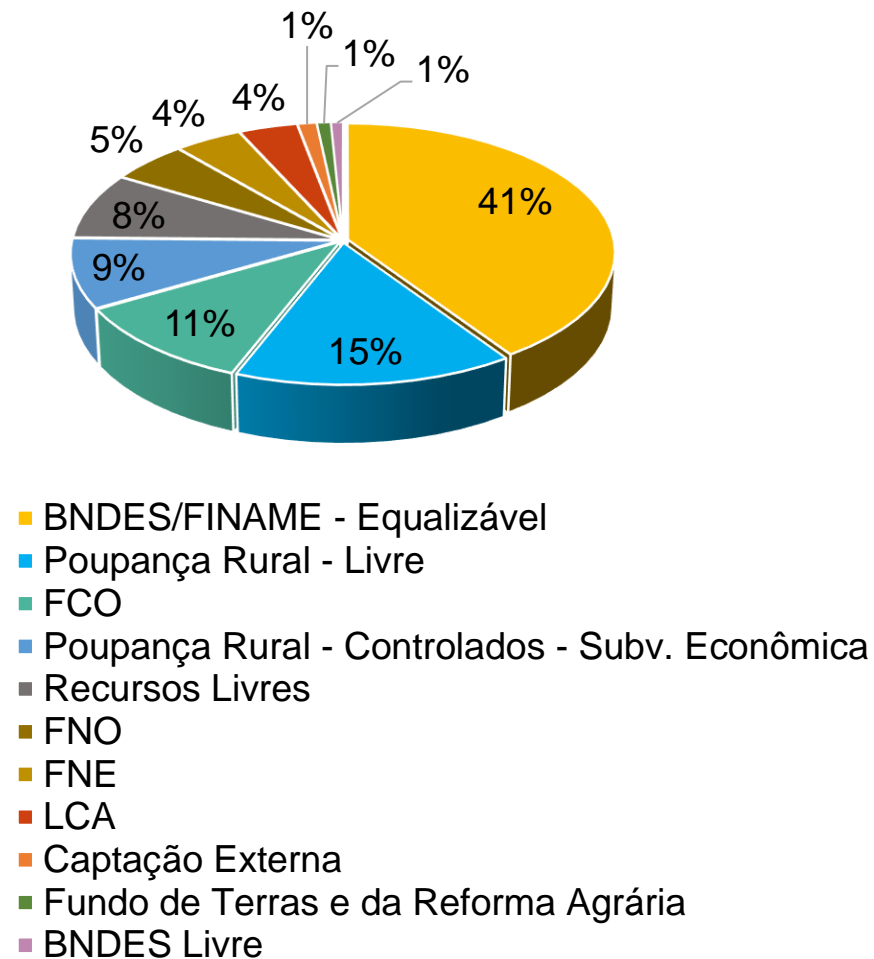
INVESTIMENTO - DEMAIS

Valor Contratado - R\$ milhões



Fonte: SICOR/Banco Central - Elaboração: SPA/MAPA
OBS. Dados extraídos em 03/08/2020

Participação das Fontes - jul/2020



INVESTIMENTO - DEMAIS

	SAFRA 2019/20		SAFRA 2020/21		Variação (%)	
	Nº Contratos	Valor (R\$ milhões)	Nº Contratos	Valor (R\$ milhões)	Nº Contratos	Valor
BNDES/FINAME - Equalizável	1.835	497	4.763	1.529	160%	207%
Poupança Rural - Livre	1.688	295	2.387	583	41%	97%
FCO	315	115	1.046	402	232%	249%
Poupança Rural - Controlados - Subv. Econômica	341	131	708	327	108%	150%
Recursos Livres	1.511	271	1.815	312	20%	15%
FNO	249	89	392	193	57%	116%
FNE	1.022	99	1.053	169	3%	70%
LCA	161	34	493	146	206%	325%
Captação Externa	31	71	26	47	-16%	-33%
Fundo de Terras e da Reforma Agrária	0	0	312	35	100%	100%
BNDES Livre	5	20	59	30	-	45%
Recursos Livres Equalizáveis	4	0,293	1	4	-75%	-
Total Geral	7.162	1.625	13.055	3.776	82%	132%

Fonte: SICOR/Banco Central - Elaboração: SPA/MAPA

OBS. Dados extraídos em 03/08/2020

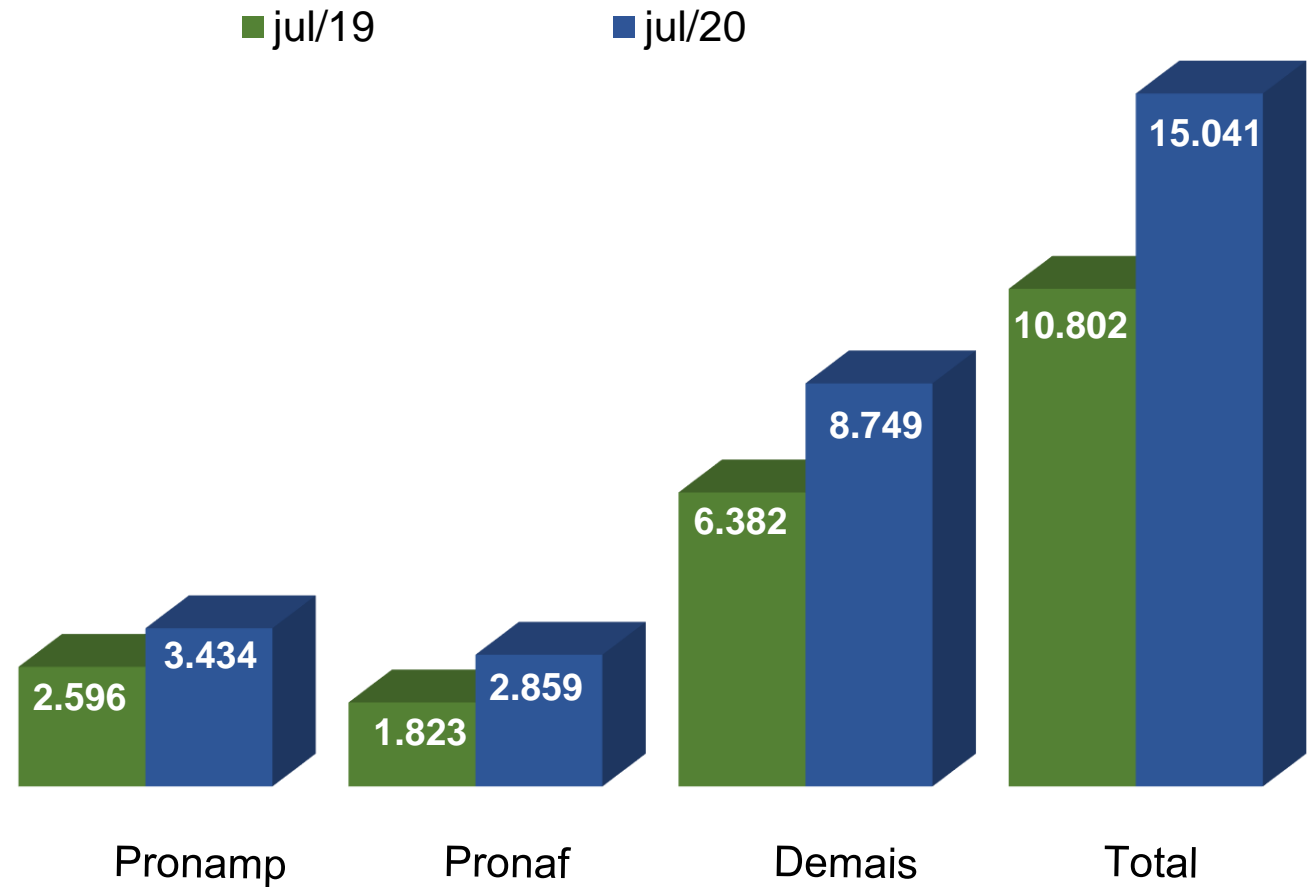
CUSTEIO TOTAL

Nº de Contratos

	jul/19	jul/20	Variação
Pronamp	15.857	20.035	26%
Pronaf	59.676	81.302	36%
Demais	19.219	13.110	-32%
Total	94.752	114.447	21%

Fonte: SICOR/Banco Central - Elaboração: SPA/MAPA
OBS. Dados extraídos em 03/08/2020

Valor dos Contratos - R\$ milhões



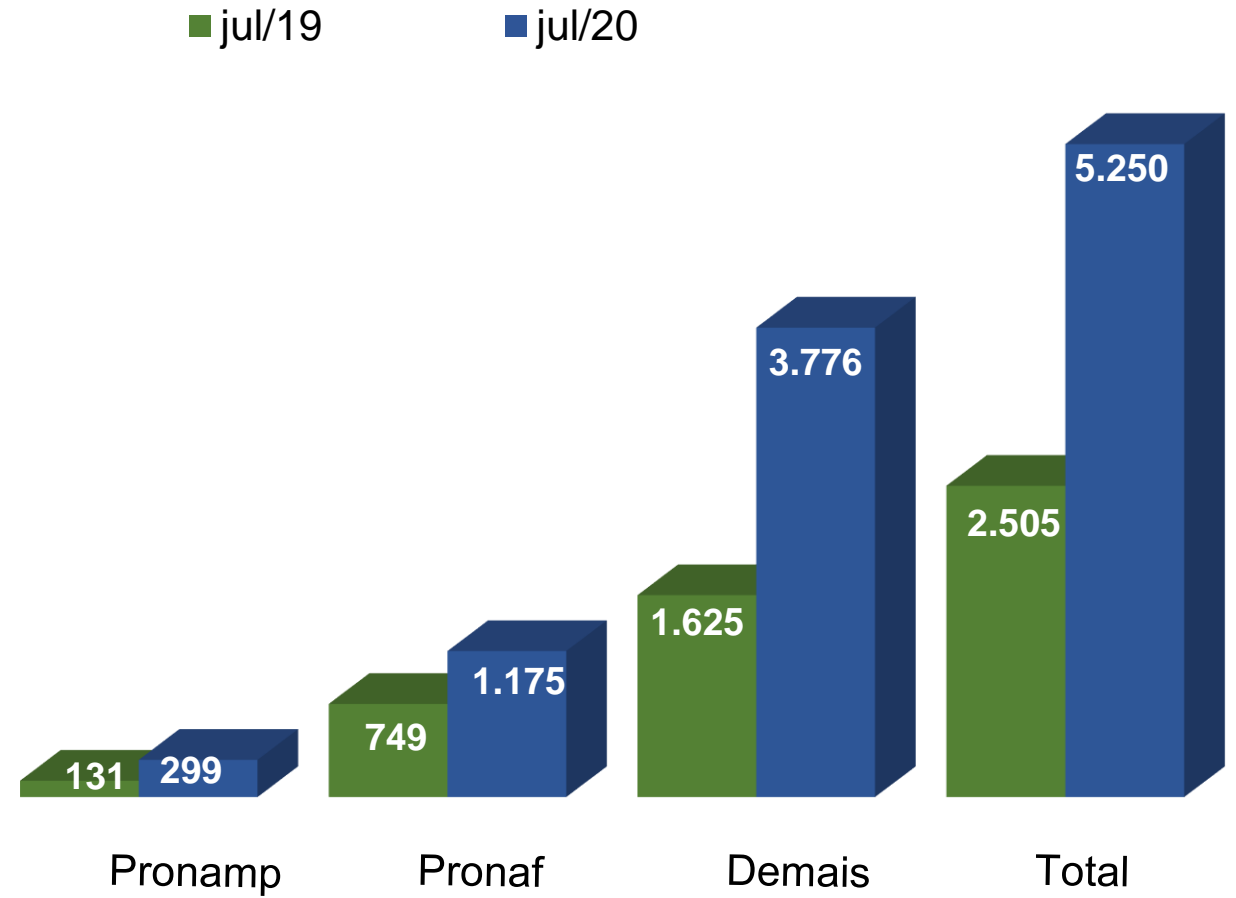
INVESTIMENTO TOTAL

Nº de Contratos

	jul/19	jul/20	Variação
Pronamp	982	2.317	136%
Pronaf	71.358	87.865	23%
Demais	7.162	13.055	82%
Total	79.502	103.237	30%

Fonte: SICOR/Banco Central - Elaboração: SPA/MAPA
OBS. Dados extraídos em 03/08/2020

Valor dos Contratos - R\$ milhões



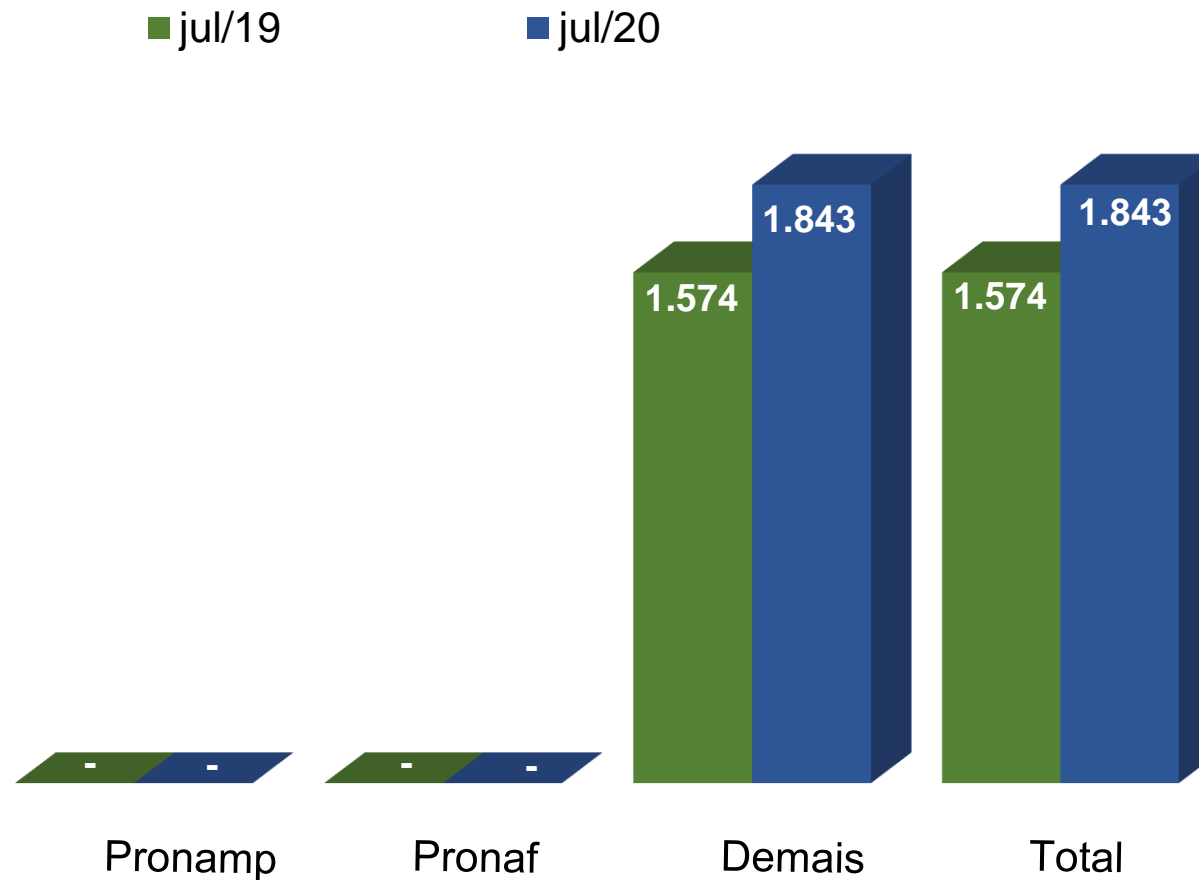
COMERCIALIZAÇÃO TOTAL

Nº de Contratos

	jul/19	jul/20	Variação
Pronamp	-	-	-
Pronaf	-	-	-
Demais	2.539	1.119	-56%
Total	2.539	1.119	-56%

Fonte: SICOR/Banco Central - Elaboração: SPA/MAPA
OBS. Dados extraídos em 03/08/2020

Valor dos Contratos - R\$ milhões



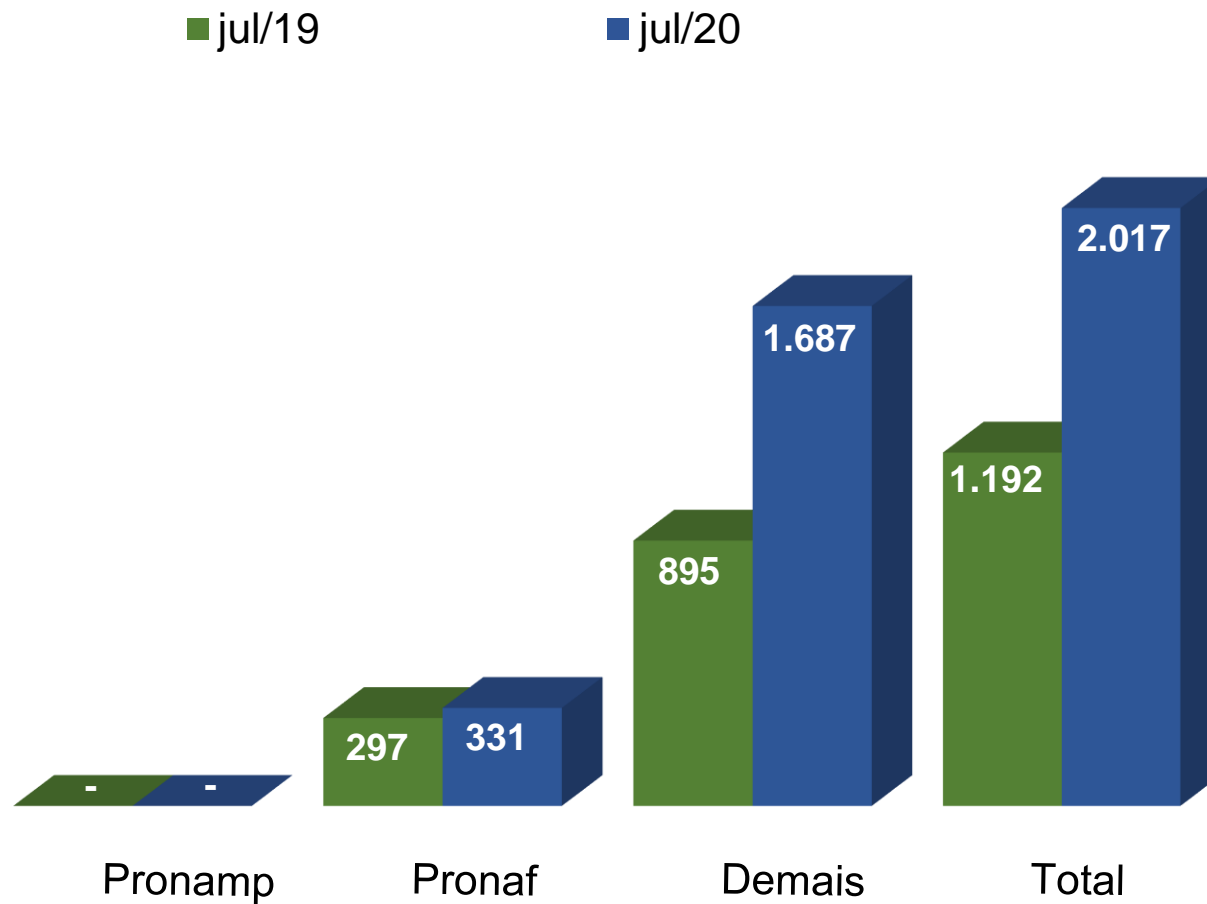
INDUSTRIALIZAÇÃO TOTAL

Nº de Contratos

	jul/19	jul/20	Variação
Pronamp	-	-	-
Pronaf	57	57	0%
Demais	75	81	8%
Total	132	138	5%

Fonte: SICOR/Banco Central - Elaboração: SPA/MAPA
OBS. Dados extraídos em 03/08/2020

Valor dos Contratos - R\$ milhões



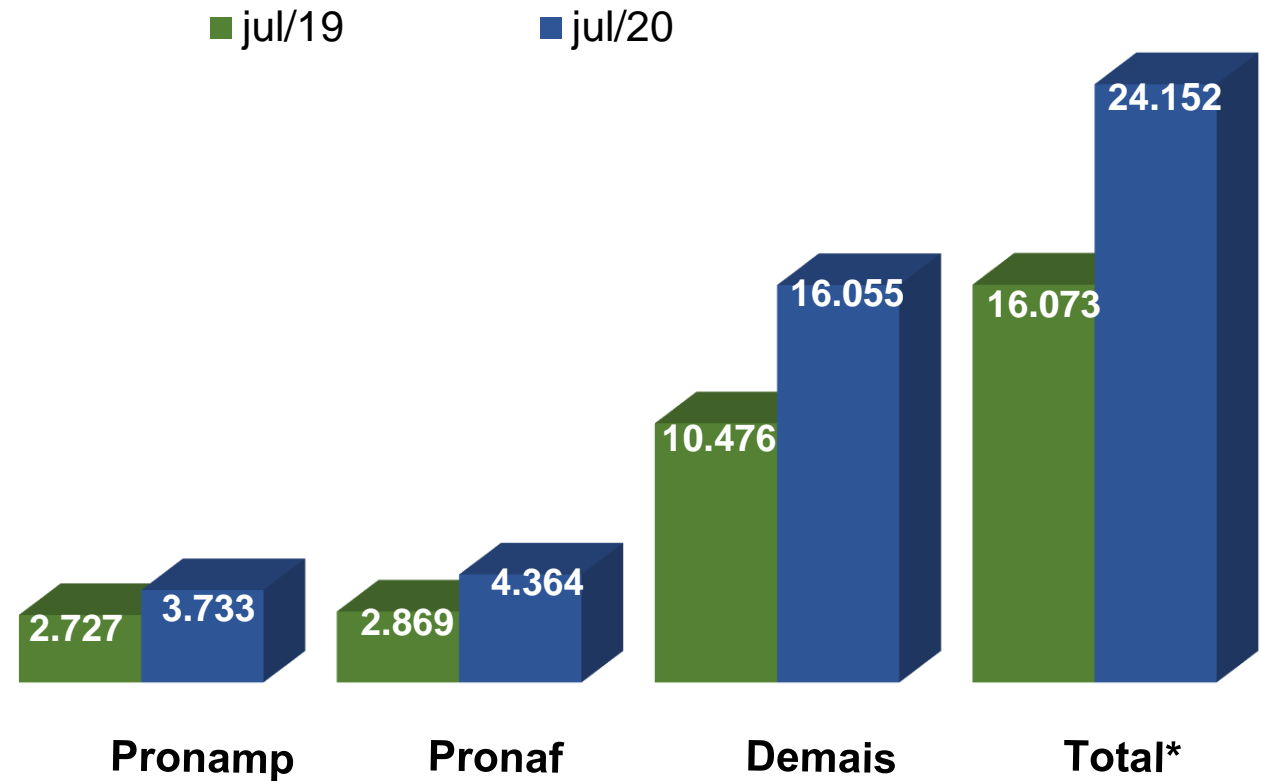
TODAS AS FINALIDADES

Nº de Contratos

	jul/19	jul/20	Variação
Pronamp	16.839	22.352	33%
Pronaf	131.091	169.224	29%
Demais	28.995	27.365	-6%
Total	176.925	218.941	24%

Fonte: SICOR/Banco Central - Elaboração: SPA/MAPA
OBS. Dados extraídos em 03/08/2020

Valor dos Contratos - R\$ milhões



* Resultado preliminar: não foram contabilizadas as aquisições de CPR's e operações com agroindústrias.

CONTRATAÇÕES POR FONTES DE RECURSOS - TOTAL

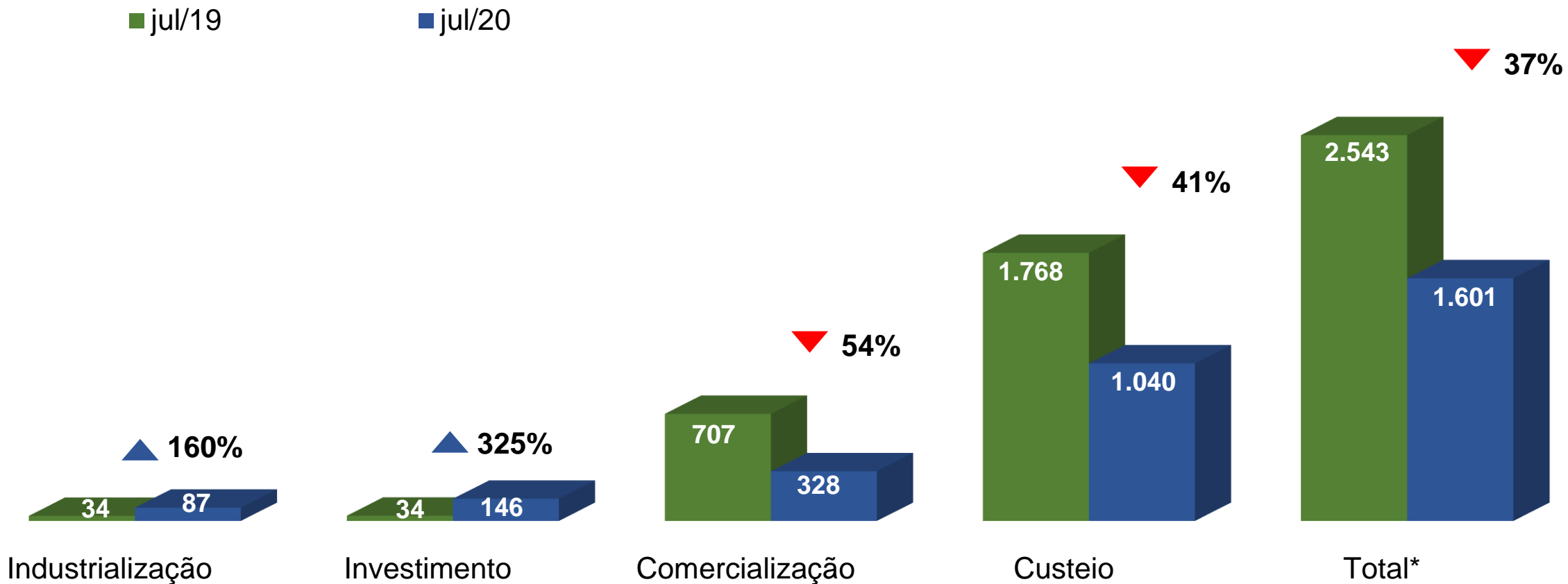
	jul/19		jul/20		Variação
	Valor	Partic.	Valor	Partic.	
Fontes Controladas	R\$ milhões	%	R\$ milhões	%	Total
Recursos Obrigatórios	5.448	34%	6.523	27%	20%
Poupança Rural Controlada	3.683	23%	9.434	39%	156%
BNDES/FINAME Equalizável	910	6%	2.187	9%	140%
Fundos Constitucionais	1.010	6%	1.889	8%	87%
- FCO	145	1%	405	2%	179%
- FNE	630	4%	977	4%	55%
- FNO	234	1%	507	2%	116%
Outros	175	1%	519	2%	196%
Total Controladas	11.226	70%	20.552	85%	83%
Fontes Não Controladas					
LCA	2.543	16%	1.601	7%	-37%
Recursos Livres	958	6%	1.058	4%	10%
Poupança Rural Livre	1.208	8%	851	4%	-30%
Outras	138	1%	89	0%	-35%
Total Não Controladas	4.847	30%	3.600	15%	-26%
TOTAL*	16.073	100%	24.152	100%	50%

Fonte: SICOR/Banco Central - Elaboração: SPA/MAPA
OBS. Dados extraídos em 03/08/2020

* Resultado preliminar: não foram contabilizadas as aquisições de CPR's e operações com agroindústrias.

CONTRATAÇÕES COM A FONTE LCA

R\$ milhões



Fonte: SICOR/Banco Central - Elaboração: SPA/MAPA
OBS. Dados extraídos em 03/08/2020

* Resultado preliminar: não foram contabilizadas as aquisições de CPR's e operações com agroindústrias.

FINANCIAMENTO AGROPECUÁRIO

R\$ milhões

Programas	Safrá 2019/20				Safrá 2020/21			Variação da Aplicação
	Programação jul/19 a jun/20	Novo Limite	Aplicação jul/19	Desembolso relativo	Programação jul/20 a jun/21	Aplicação jul/20	Desembolso relativo	
	(c)	(d)	(e)	(e)/(d)	(a)	(b)	(b)/(a)	(e)/(b)
Moderfrota*	9.690	9.505	438	5%	9.000	1.221	14%	179%
Moderagro	1.200	909	10	1%	1.450	61	4%	535%
Moderinfra	732	419	4	1%	1.050	21	2%	413%
Programa ABC	2.096	2.396	56	2%	2.504	131	5%	134%
PCA	1.815	1.839	34	2%	2.233	86	4%	151%
Inovagro	1.500	1.672	74	4%	2.000	202	10%	175%
Pronamp	2.715	1.819	131	7%	3.760	299	8%	128%
Prodecoop	1.285	536	0	0%	1.645	0	0%	-
Procap-Agro	2.500	2.500	0	0%	1.500	5	0%	100%
Prorenova	1.500	1.500	0	0%	0	0	-	-
Pronaf	12.927	13.493	749	6%	13.560	1.175	9%	57%
Linha Especial BB	0	585	0	0%	1.000	0	-	-
Outros	15.455	18.854	1.009	5%	17.230	2.047	12%	103%
Investimento	53.415	56.027	2.505	4%	56.932	5.250	9%	110%
Custeio + Comerc. + Indust.	169.327	163.153	13.568	8%	179.377	18.902	11%	39%
TOTAL**	222.742	219.180	16.073	7%	236.309	24.152	10%	50%

* Foram contabilizados os Recursos Livres do Banco do Brasil.
Fonte: Dirag/Banco do Brasil – 02/07/2020 (Preliminar).

** Resultado preliminar: não foram contabilizadas as aquisições de CPR's e operações com agroindústrias.

Piano Safra 2020/2021

Desempenho do Crédito Rural