



# DESEMPENHO DO CRÉDITO RURAL

Safra 2019/20 –  
Julho de 2019 a Maio de 2020

Ministério da  
Agricultura, Pecuária  
e Abastecimento

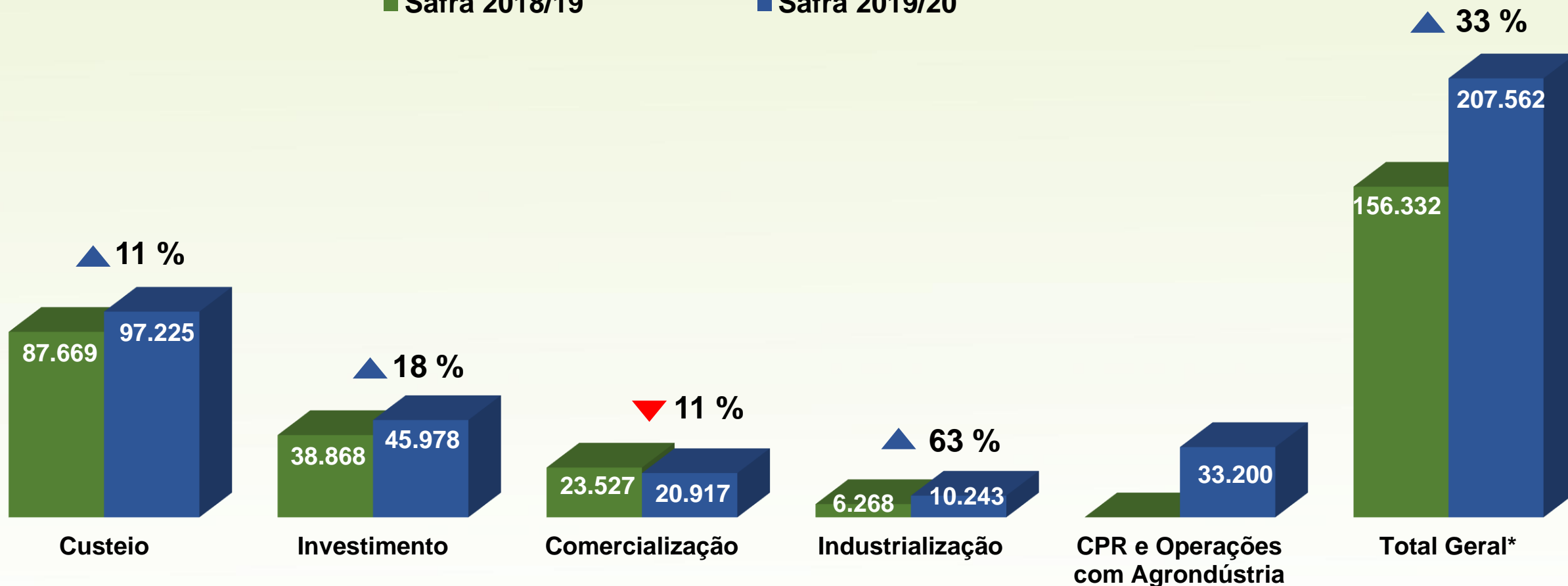


01/06/2020

# VALOR DAS CONTRATAÇÕES (jul a mai) – R\$ milhões

■ Safra 2018/19

■ Safra 2019/20

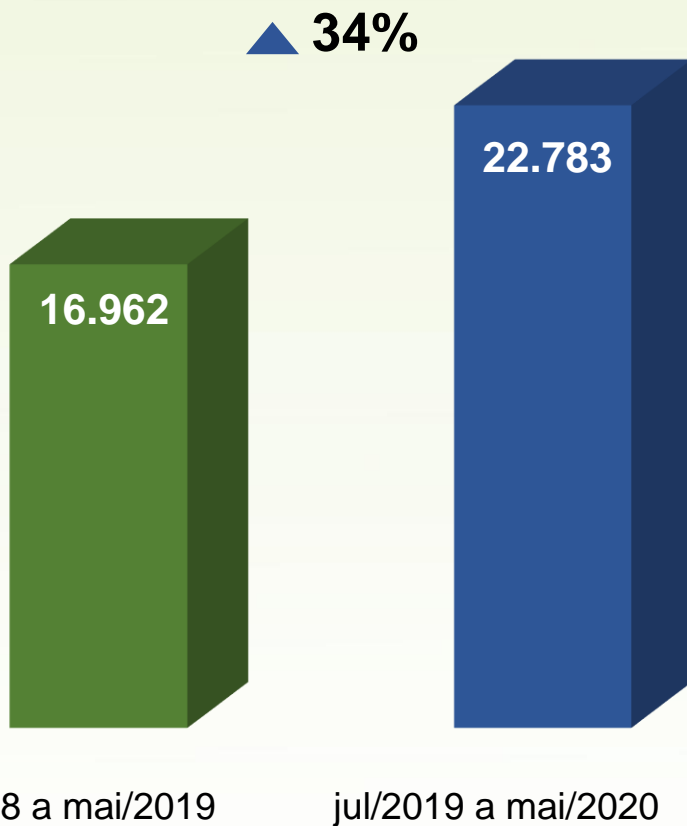


Fonte: SICOR/Banco Central - Elaboração: SPA/MAPA  
OBS. Dados extraídos em 01/06/2020

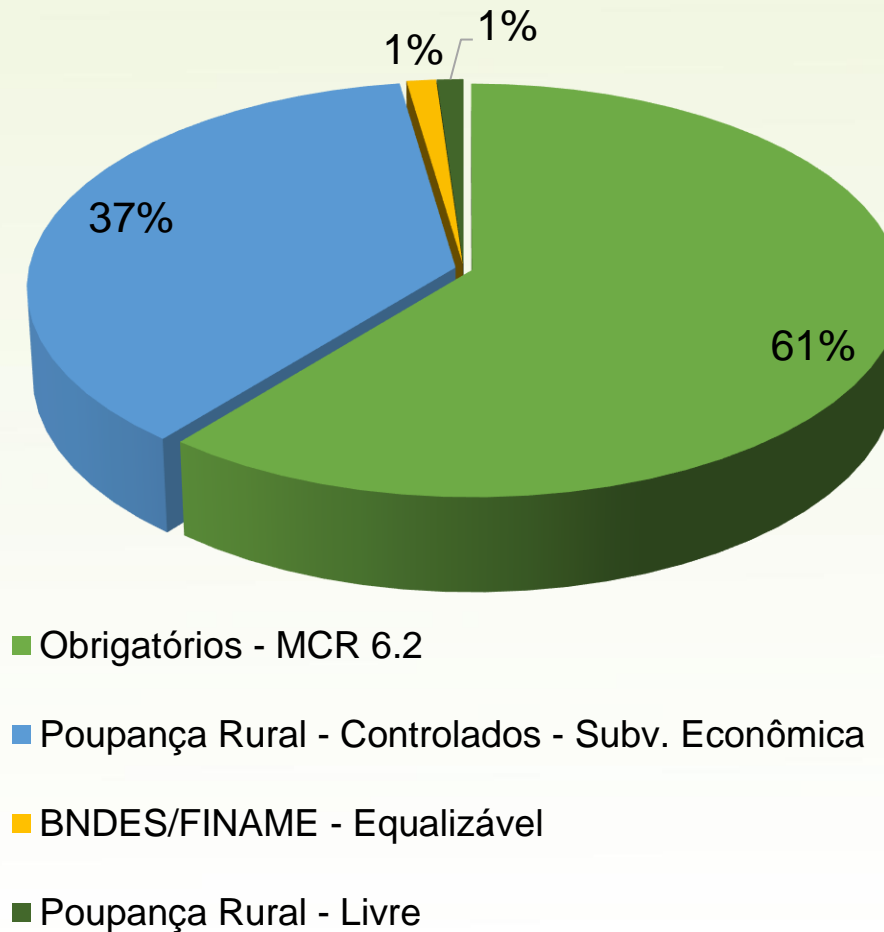
\*Na safra 2019/2020, em total geral, estão inclusos os recursos originários da captação de LCA e direcionados para aquisições de CPR's (R\$ 22,7 bilhões) e de operações com agroindústrias (R\$ 10,5 bilhões). A safra 2018/2019 não possui essa informação.

# CUSTEIO - PRONAMP

Valor Contratado - R\$ milhões



Participação das Fontes - jul 2019 a mai 2020



Fonte: SICOR/Banco Central - Elaboração: SPA/MAPA  
OBS. Dados extraídos em 01/06/2020



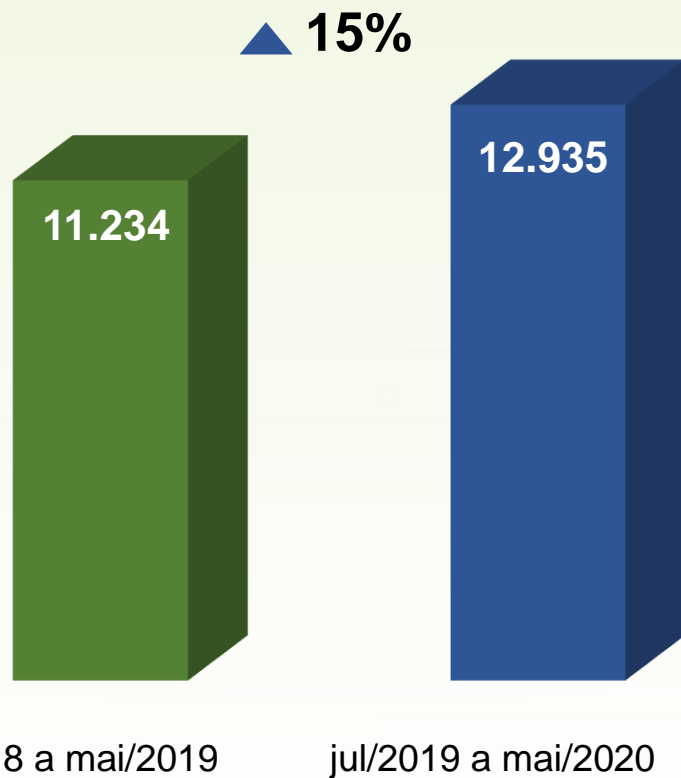
# CUSTEIO - PRONAMP

	SAFRA 2018/19		SAFRA 2019/20		Variação (%)	
	Nº Contratos	Valor (R\$ milhões)	Nº Contratos	Valor (R\$ milhões)	Nº Contratos	Valor
Obrigatórios - MCR 6.2	53.357	8.004	89.946	13.870	69%	73%
Poupança Rural - Controlados - Subv. Econômica	75.470	8.856	56.748	8.377	-25%	-5%
BNDES/FINAME - Equalizável	1.078	88	3.216	280	198%	216%
Poupança Rural - Livre	40	5	1.307	252	-	-
Recursos Livres	40	6	34	3	-15%	-55%
LCA	3	0,304	1	1	-67%	394%
Tesouro Nacional	33	3	1	0,080	-97%	-97%
<b>Total Geral</b>	<b>130.021</b>	<b>16.962</b>	<b>151.253</b>	<b>22.783</b>	<b>16%</b>	<b>34%</b>

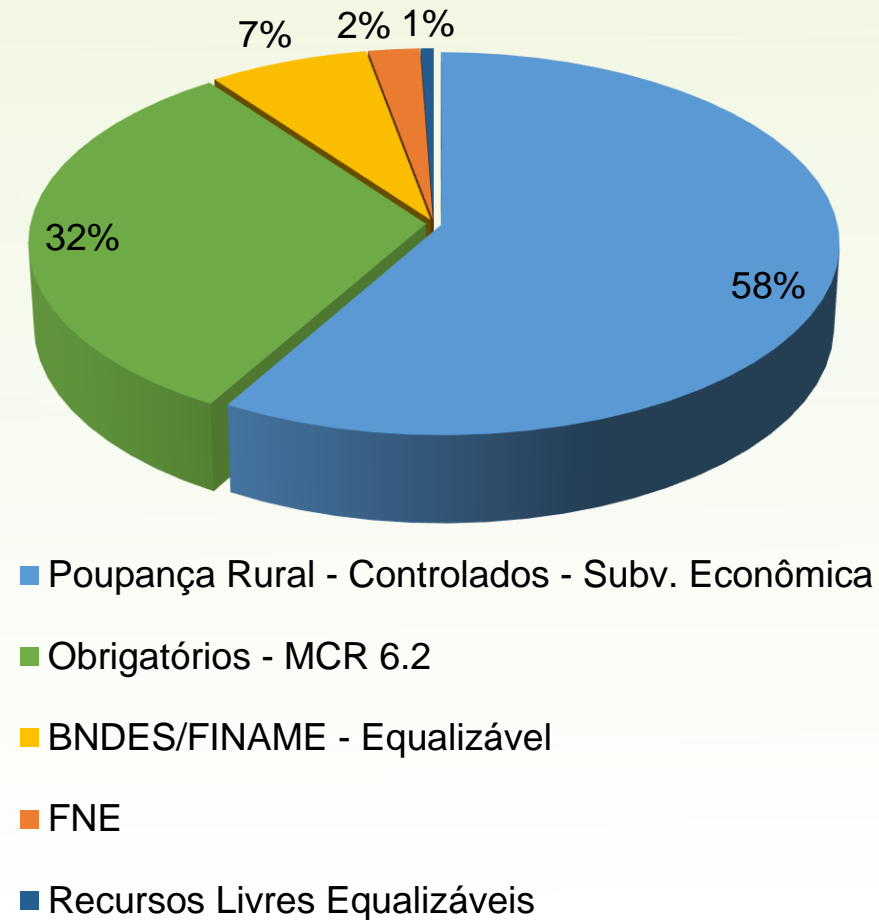
Fonte: SICOR/Banco Central - Elaboração: SPA/MAPA  
 OBS. Dados extraídos em 01/06/2020

# CUSTEIO - PRONAF

Valor Contratado - R\$ milhões



Participação das Fontes - jul 2019 a mai 2020



Fonte: SICOR/Banco Central - Elaboração: SPA/MAPA  
OBS. Dados extraídos em 01/06/2020

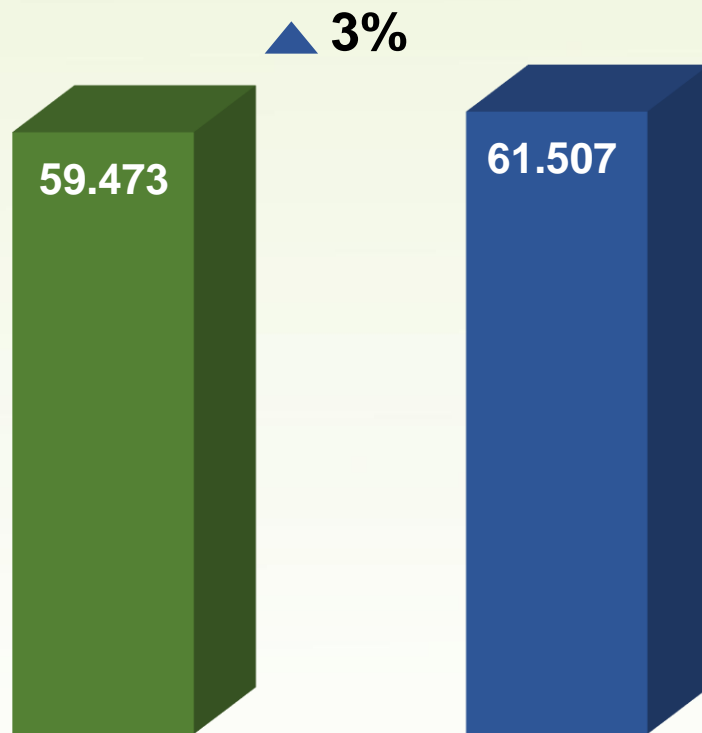
# CUSTEIO - PRONAF

	SAFRA 2018/19		SAFRA 2019/20		Variação (%)	
	Nº Contratos	Valor (R\$ milhões)	Nº Contratos	Valor (R\$ milhões)	Nº Contratos	Valor
Poupança Rural - Controlados - Subv. Econômica	244.072	6.434	251.248	7.518	3%	17%
Obrigatórios - MCR 6.2	110.948	3.354	115.149	4.085	4%	22%
BNDES/FINAME - Equalizável	34.700	839	33.958	929	-2%	11%
FNE	37.345	240	43.036	300	15%	25%
Recursos Livres Equalizáveis	1.365	34	2.781	75	104%	122%
FCO	10.427	317	1.029	15	-90%	-95%
FNO	224	11	230	11	3%	-2%
Tesouro Nacional	425	3	241	1	-43%	-55%
Poupança Rural - Livre	13	1	4	0,226	-69%	-64%
Recursos Livres	61	2	4	0,077	-93%	-96%
	439.580	11.234	447.680	12.935	2%	15%

Fonte: SICOR/Banco Central - Elaboração: SPA/MAPA  
OBS. Dados extraídos em 01/06/2020

# CUSTEIO - DEMAIS

Valor Contratado - R\$ milhões

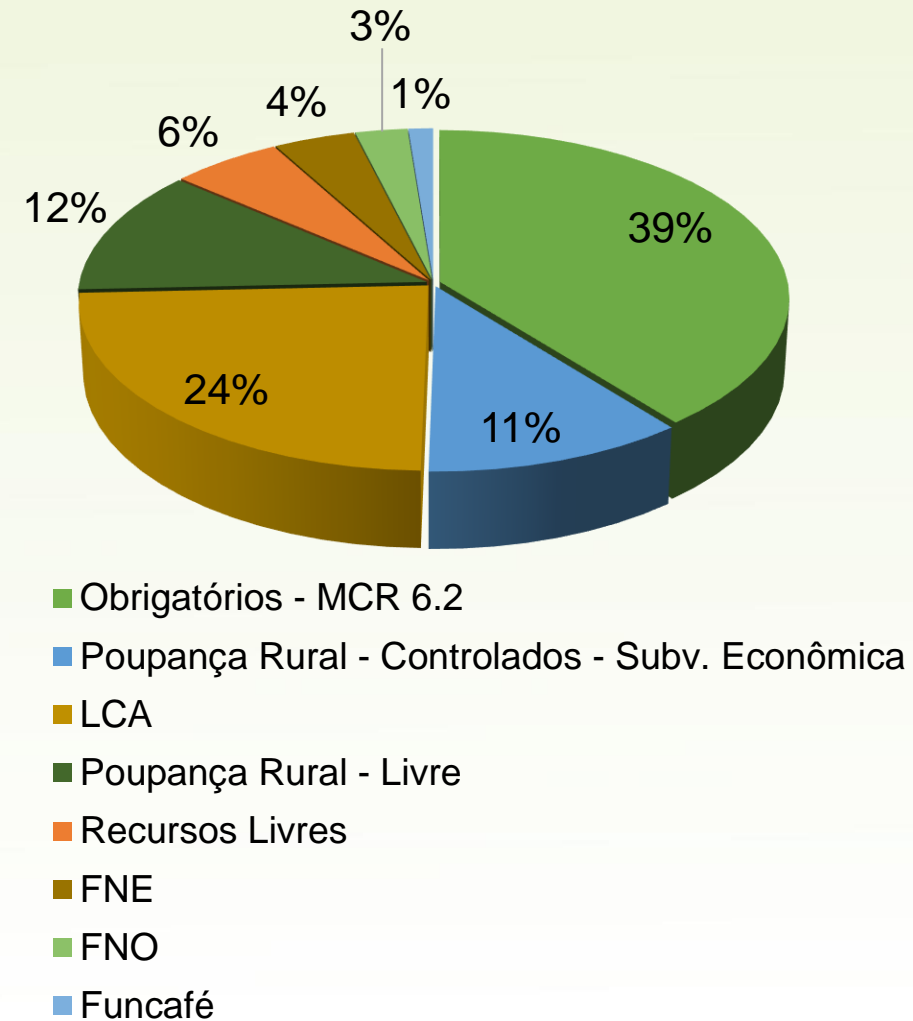


Jul/2018 a mai/2019

Jul/2019 a mai/2020

Fonte: SICOR/Banco Central - Elaboração: SPA/MAPA  
OBS. Dados extraídos em 01/06/2020

Participação das Fontes - Jul 2019 a mai 2020



# CUSTEIO - DEMAIS

	SAFRA 2018/19		SAFRA 2019/20		Variação (%)	
	Nº Contratos	Valor (R\$ milhões)	Nº Contratos	Valor (R\$ milhões)	Nº Contratos	Valor
Obrigatórios - MCR 6.2	102.982	18.081	77.033	24.059	-25%	33%
Poupança Rural - Controlados - Subv. Econômica	37.831	12.425	16.204	6.771	-57%	-46%
LCA	34.577	16.593	20.356	14.708	-41%	-11%
Poupança Rural - Livre	10.876	2.888	18.641	7.336	71%	154%
Recursos Livres	26.838	4.058	20.231	3.470	-25%	-14%
FNE	3.354	2.483	4.204	2.547	25%	3%
FNO	1.430	1.336	1.798	1.634	26%	22%
Funcafé	3.872	624	2.928	767	-24%	23%
Captação Externa	372	979	73	215	-80%	-78%
BNDES Livre	1	7	0	0	-100%	-100%
<b>Total Geral</b>	<b>222.133</b>	<b>59.473</b>	<b>161.468</b>	<b>61.507</b>	<b>-27%</b>	<b>3%</b>

Fonte: SICOR/Banco Central - Elaboração: SPA/MAPA

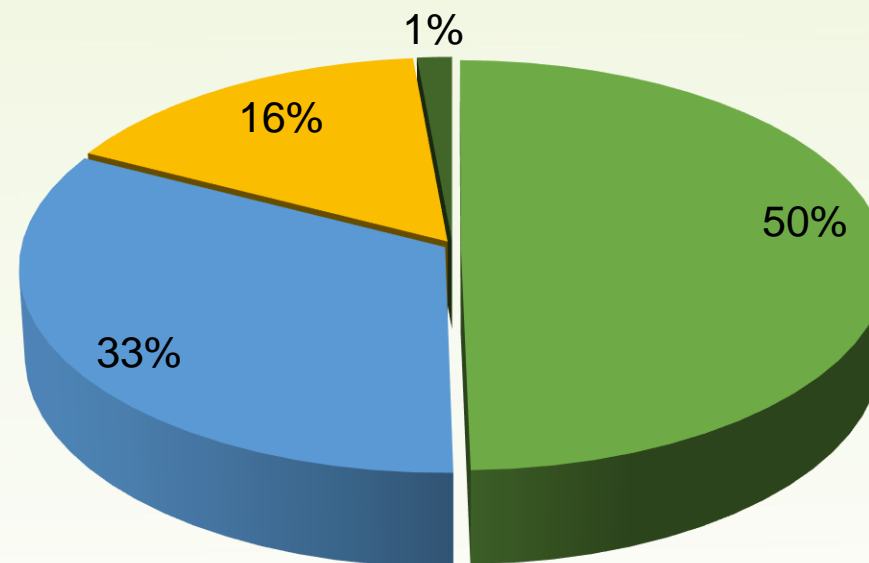
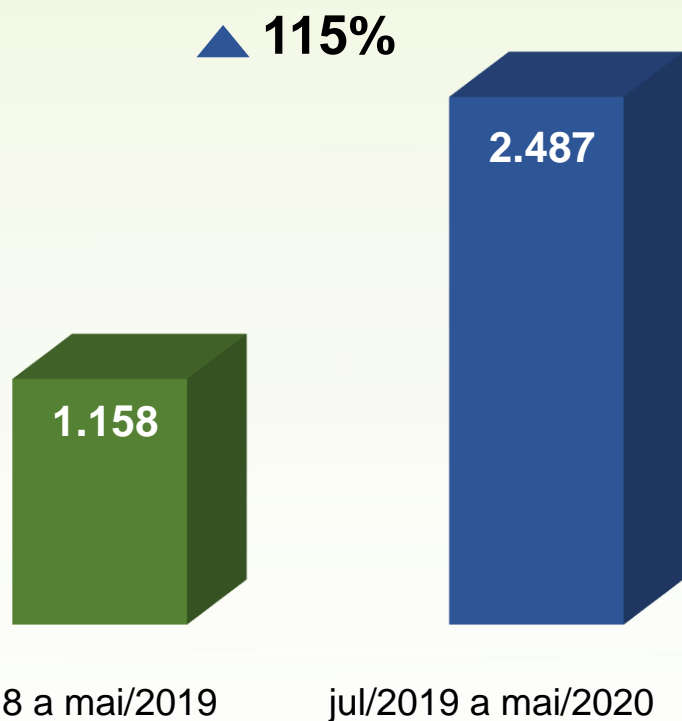
OBS. Dados extraídos em 01/06/2020



# INVESTIMENTO - PRONAMP

Valor Contratado - R\$ milhões

Participação das Fontes - jul/2019 a mai/2020



- Obrigatórios - MCR 6.2
- Poupança Rural - Controlados - Subv. Econômica
- BNDES/FINAME - Equalizável
- Recursos Livres Equalizáveis

Fonte: SICOR/Banco Central - Elaboração: SPA/MAPA  
OBS. Dados extraídos em 01/06/2020

# INVESTIMENTO - PRONAMP

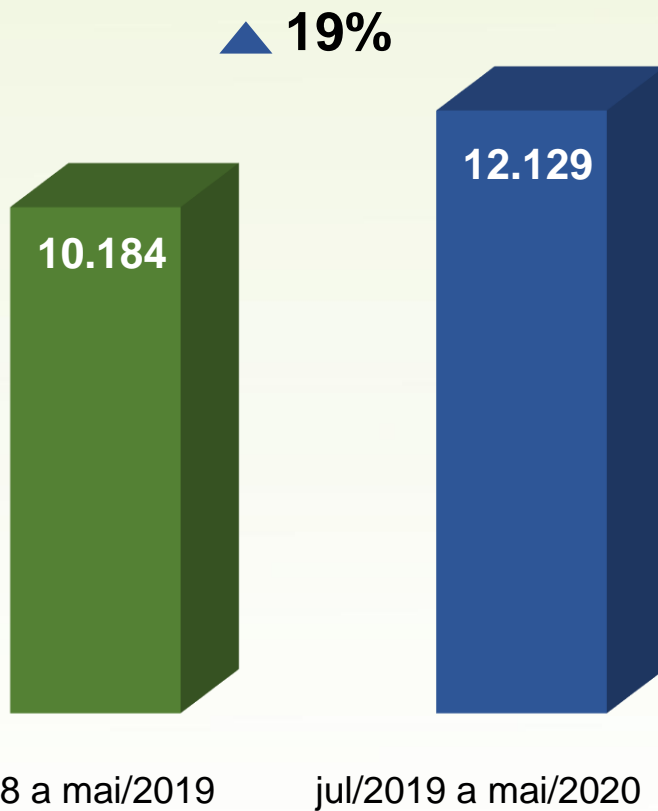
	SAFRA 2018/19		SAFRA 2019/20		Variação (%)	
	Nº Contratos	Valor (R\$ milhões)	Nº Contratos	Valor (R\$ milhões)	Nº Contratos	Valor
Obrigatórios - MCR 6.2	4	1	7.639	1.235	-	-
Poupança Rural - Controlados - Subv. Econômica	6.533	673	9.047	816	38%	21%
BNDES/FINAME - Equalizável	3.033	474	2.704	398	-11%	-16%
Recursos Livres Equalizáveis	-	-	323	36	100%	100%
Poupança Rural - Livre	85	10	35	2	-59%	-74%
<b>Total Geral</b>	<b>9.655</b>	<b>1.158</b>	<b>19.748</b>	<b>2.487</b>	<b>105%</b>	<b>115%</b>

Fonte: SICOR/Banco Central - Elaboração: SPA/MAPA

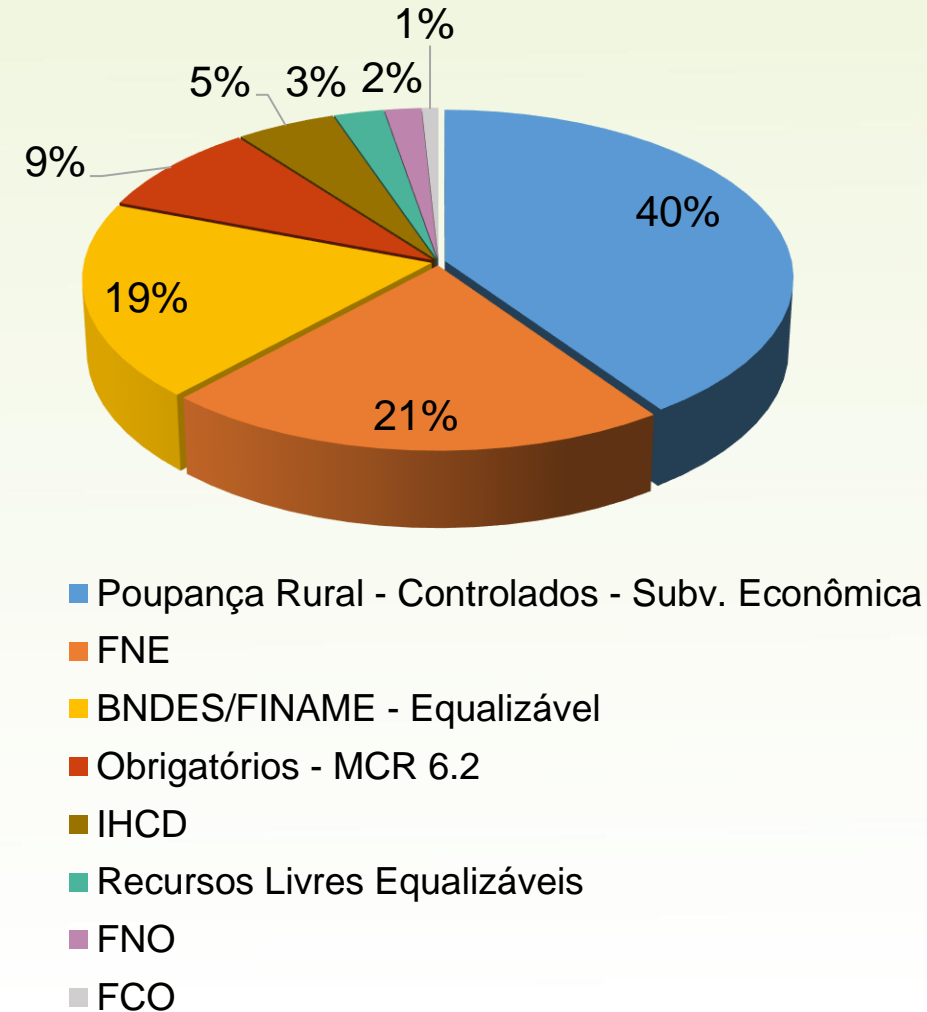
OBS. Dados extraídos em 01/06/2020

# INVESTIMENTO - PRONAF

Valor Contratado - R\$ milhões



Participação das Fontes - jul/2019 a mai/2020



Fonte: SICOR/Banco Central - Elaboração: SPA/MAPA  
OBS. Dados extraídos em 01/06/2020

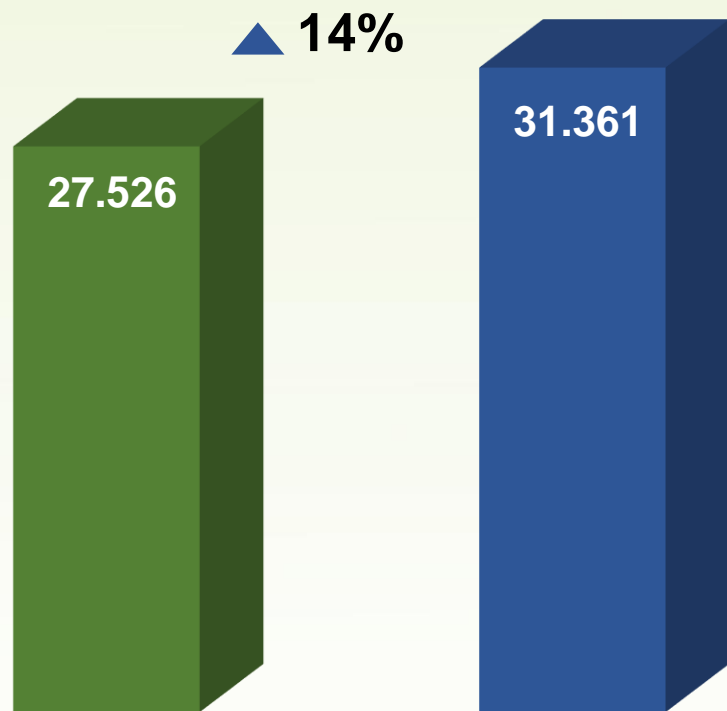
# INVESTIMENTO - PRONAF

	SAFRA 2018/19		SAFRA 2019/20		Variação (%)	
	Nº Contratos	Valor (R\$ milhões)	Nº Contratos	Valor (R\$ milhões)	Nº Contratos	Valor
Poupança Rural - Controlados - Subv. Econômica	95.250	3.817	106.235	4.882	12%	28%
FNE	630.440	2.371	657.546	2.606	4%	10%
BNDES/FINAME - Equalizável	36.135	2.333	37.119	2.293	3%	-2%
Obrigatórios - MCR 6.2	4	0,117	20.097	1.072	-	-
IHCD	21.567	803	6.203	617	-71%	-23%
Recursos Livres Equalizáveis	15	1	6.184	308	-	-
FNO	13.604	286	9.651	226	-29%	-21%
FCO	11.357	555	3.301	101	-71%	-82%
Tesouro Nacional	1.857	17	1.980	25	7%	47%
Poupança Rural - Livre	1	0,060	0	0	-100%	-100%
<b>Total Geral</b>	<b>810.230</b>	<b>10.184</b>	<b>848.316</b>	<b>12.129</b>	<b>5%</b>	<b>19%</b>

Fonte: SICOR/Banco Central - Elaboração: SPA/MAPA  
OBS. Dados extraídos em 01/06/2020

# INVESTIMENTO - DEMAIS

Valor Contratado - R\$ milhões

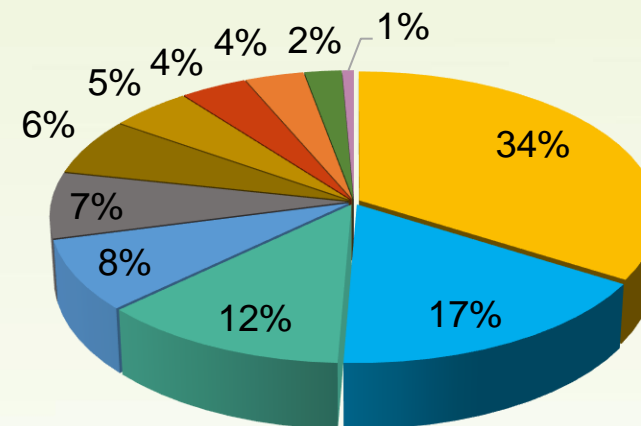


Jul/2018 a Mai/2019

Jul/2019 a Mai/2020

Fonte: SICOR/Banco Central - Elaboração: SPA/MAPA  
OBS. Dados extraídos em 01/06/2020

Participação das Fontes - Jul/2019 a Mai/2020



- BNDES/FINAME - Equalizável
- Poupança Rural - Livre
- FCO
- Recursos Livres
- Poupança Rural - Controlados - Subv. Econômica
- FNO
- LCA
- FNE
- BNDES Livre
- Captação Externa
- Recursos Livres Equalizáveis



# INVESTIMENTO - DEMAIS

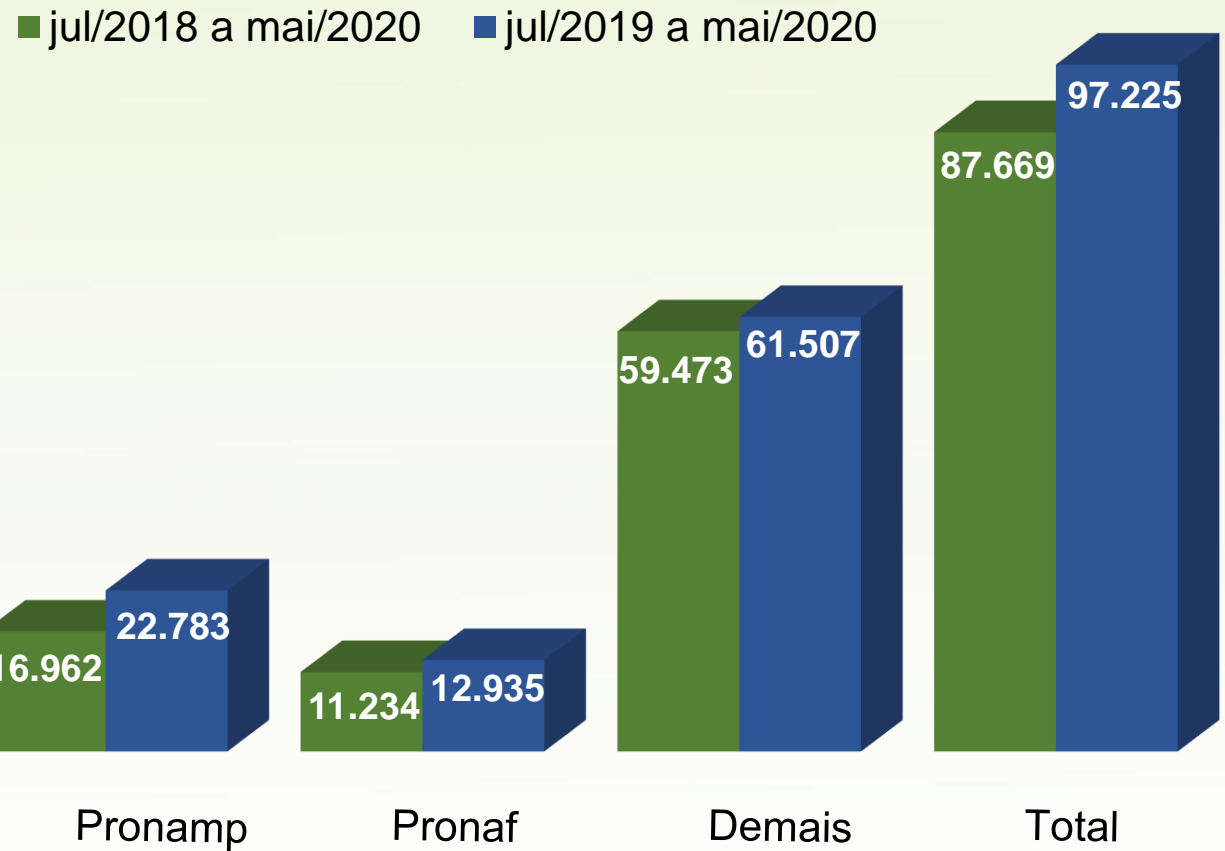
	SAFRA 2018/19		SAFRA 2019/20		Variação (%)	
	Nº Contratos	Valor (R\$ milhões)	Nº Contratos	Valor (R\$ milhões)	Nº Contratos	Valor
BNDES/FINAME - Equalizável	31.695	10.720	31.312	10.601	-1%	-1%
Poupança Rural - Livre	15.352	1.853	26.139	5.250	70%	183%
FCO	15.917	4.991	11.509	3.844	-28%	-23%
Recursos Livres	13.552	1.601	15.279	2.505	13%	56%
Poupança Rural - Controlados - Subv. Econômica	12.073	3.682	5.541	2.310	-54%	-37%
FNO	2.534	1.130	3.622	1.986	43%	76%
LCA	4.827	1.166	8.806	1.526	82%	31%
FNE	11.200	1.249	11.442	1.247	2%	0%
BNDES Livre	69	273	445	1.107	-	-
Captação Externa	166	514	379	695	128%	35%
Recursos Livres Equalizáveis	1.343	137	1.460	217	9%	59%
Fundo de Terras e da Reforma Agrária	1.104	55	952	68	-14%	24%
Obrigatórios - MCR 6.2	661	149	5	4	-99%	-97%
Funcafé	-	-	2	0,017	100%	100%
Governos Estaduais	429	6	-	-	-100%	-100%
<b>Total Geral</b>	<b>110.922</b>	<b>27.526</b>	<b>116.893</b>	<b>31.361</b>	<b>5%</b>	<b>14%</b>

# CUSTEIO TOTAL

## Nº de Contratos

	jul/2018 a mai/2020	jul/2019 a mai/2020	Variação
Pronamp	130.021	151.253	16%
Pronaf	439.580	447.680	2%
Demais	222.133	161.468	-27%
<b>Total</b>	<b>791.734</b>	<b>760.401</b>	<b>-4%</b>

## Valor dos Contratos - R\$ milhões



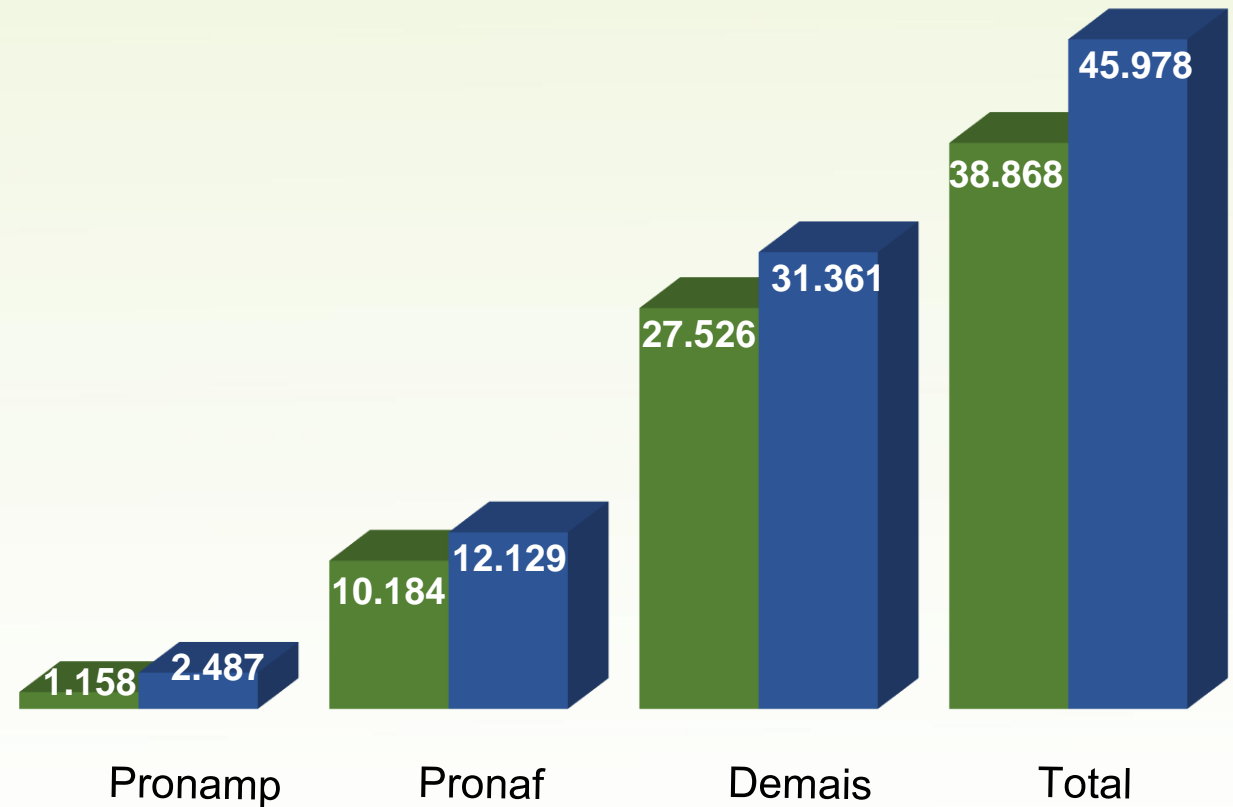
# INVESTIMENTO TOTAL

## Nº de Contratos

	jul/2018 a mai/2020	jul/2019 a mai/2020	Variação
Pronamp	9.655	19.748	105%
Pronaf	810.230	848.316	5%
Demais	110.922	116.893	5%
<b>Total</b>	<b>930.807</b>	<b>984.957</b>	<b>6%</b>

## Valor dos Contratos - R\$ milhões

■ jul/2018 a mai/2020    ■ jul/2019 a mai/2020



Fonte: SICOR/Banco Central - Elaboração: SPA/MAPA  
OBS. Dados extraídos em 01/06/2020

# COMERCIALIZAÇÃO TOTAL

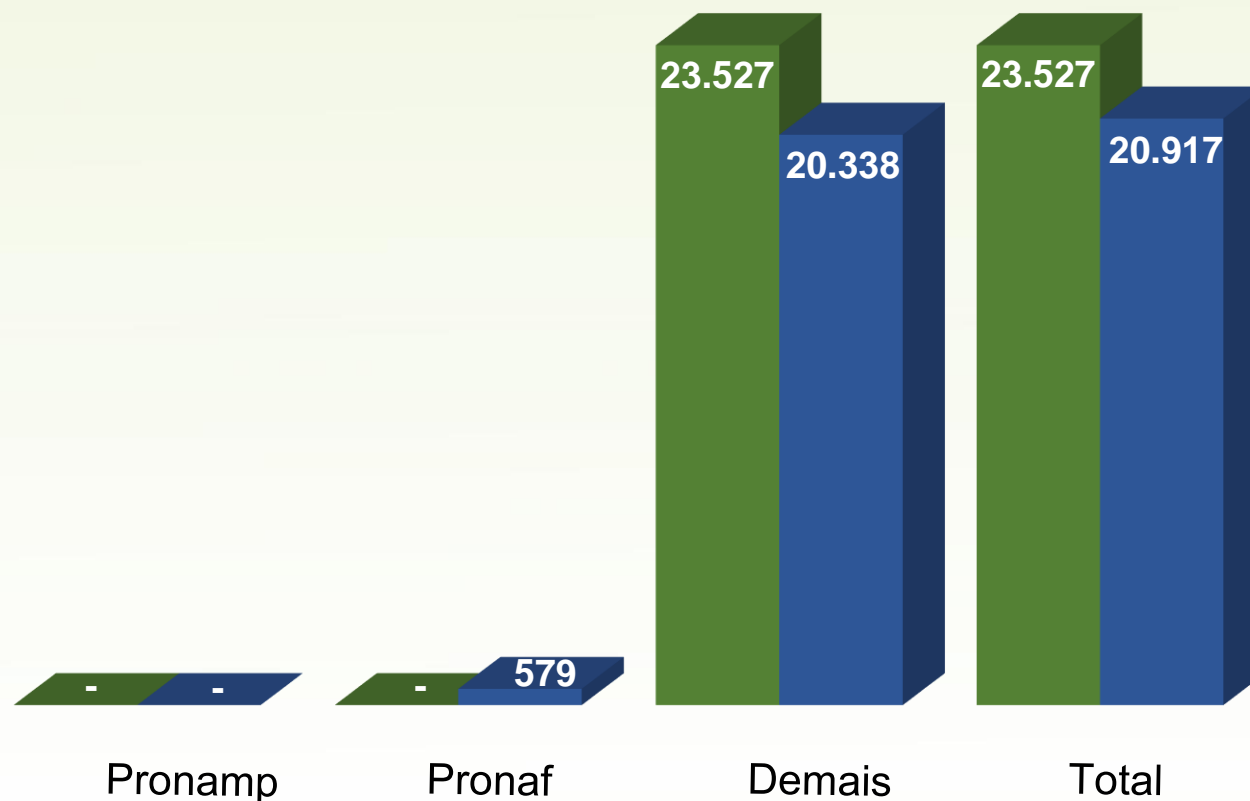
## Nº de Contratos

	jul/2018 a mai/2020	jul/2019 a mai/2020	Variação
Pronamp	-	-	-
Pronaf	-	56	100%
Demais	26.900	22.641	-16%
<b>Total</b>	<b>26.900</b>	<b>22.697</b>	<b>-16%</b>

## Valor dos Contratos - R\$ milhões

■ jul/2018 a mai/2020

■ jul/2019 a mai/2020



Fonte: SICOR/Banco Central - Elaboração: SPA/MAPA  
OBS. Dados extraídos em 01/06/2020

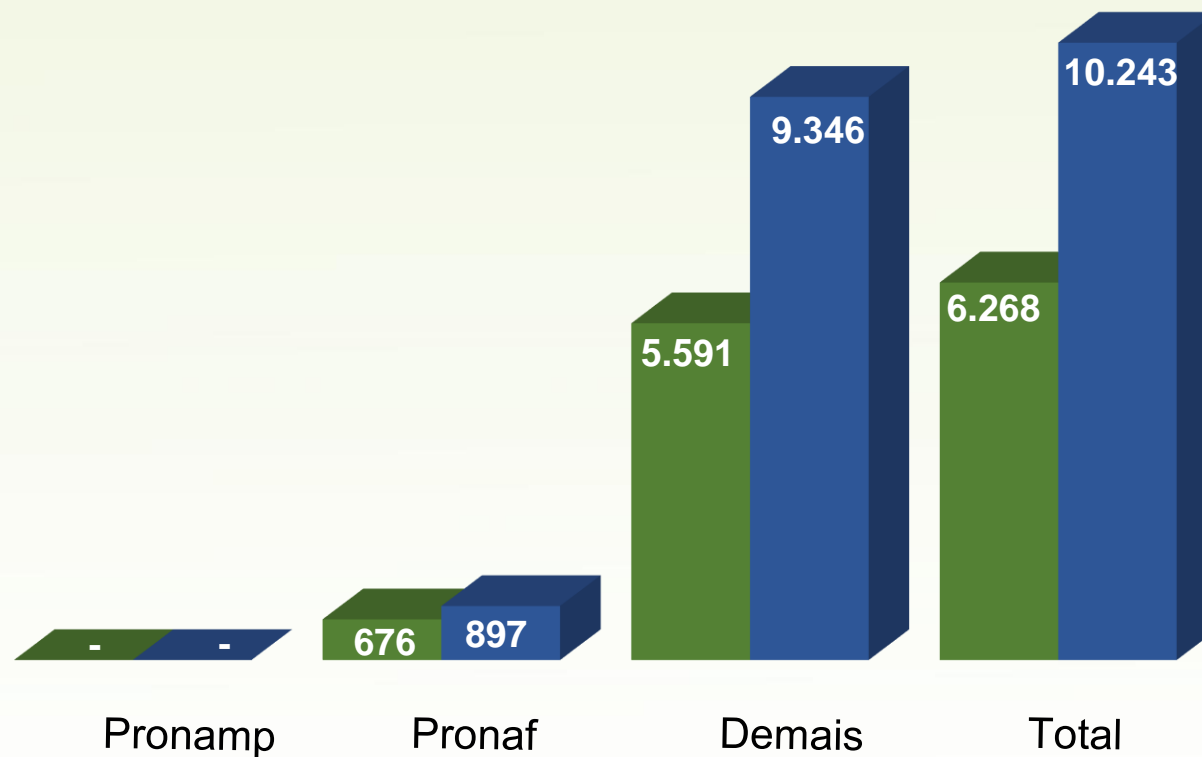
# INDUSTRIALIZAÇÃO TOTAL

## Nº de Contratos

	jul/2018 a mai/2020	jul/2019 a mai/2020	Variação
Pronamp	-	-	-
Pronaf	263	291	11%
Demais	444	743	67%
<b>Total</b>	<b>707</b>	<b>1.034</b>	<b>46%</b>

## Valor dos Contratos - R\$ milhões

■ jul/2018 a mai/2020 ■ jul/2019 a mai/2020



Fonte: SICOR/Banco Central - Elaboração: SPA/MAPA  
OBS. Dados extraídos em 01/06/2020



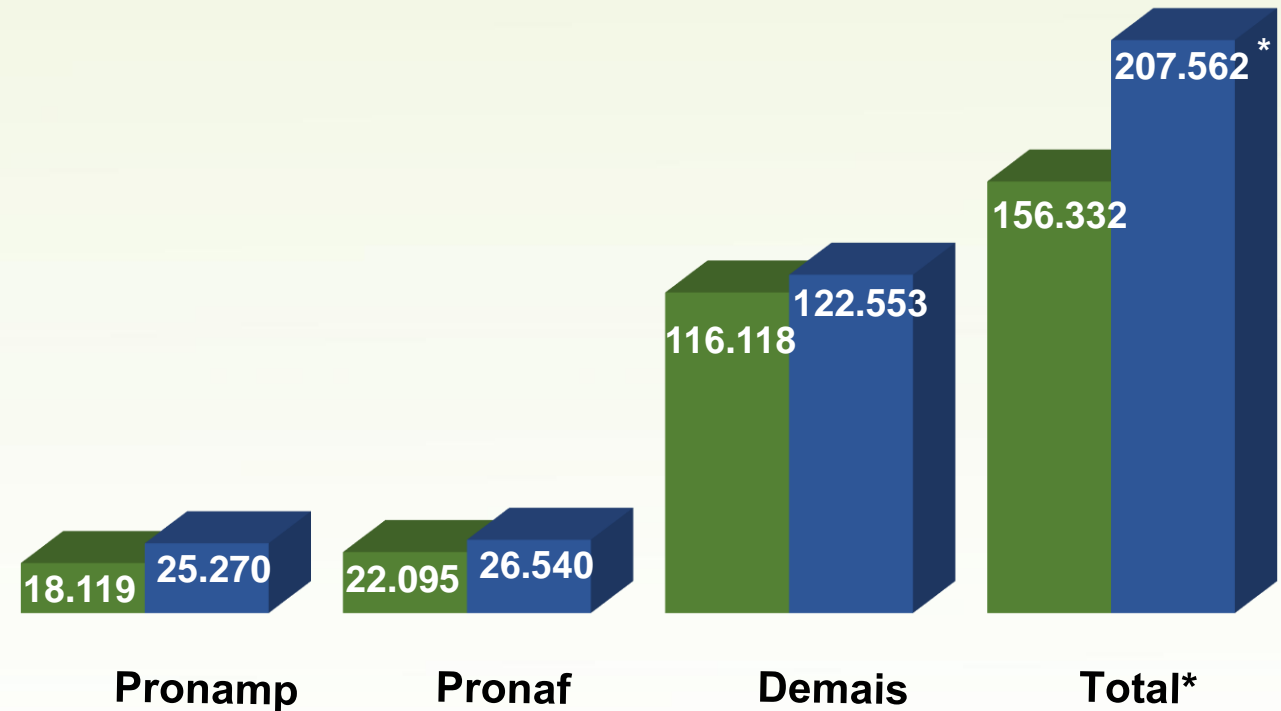
# TODAS AS FINALIDADES

Nº de Contratos

	jul/2018 a mai/2019	jul/2019 a mai/2020	Varição
Pronamp	139.676	171.001	22%
Pronaf	1.250.073	1.296.343	4%
Demais	360.399	301.745	-16%
<b>Total</b>	<b>1.750.148</b>	<b>1.769.089</b>	<b>1%</b>

Valor dos Contratos - R\$ milhões

■ jul/2018 a mai/2019 ■ jul/2019 a mai/2020



Fonte: SICOR/Banco Central - Elaboração: SPA/MAPA  
OBS. Dados extraídos em 01/06/2020

\*Na safra 2019/2020, em total geral, estão inclusos os recursos originários da captação de LCA e direcionados para aquisições de CPR's (R\$ 22,7 bilhões) e de operações com agroindústrias (R\$ 10,5 bilhões). A safra 2018/2019 não possui essa informação.

# CONTRATAÇÕES POR FONTES DE RECURSOS - TOTAL

	jul/2018 a mai/19		jul/2019 a mai/2020		Variação
	Valor	Partic.	Valor	Partic.	
Fontes Controladas	R\$ milhões	%	R\$ milhões	%	Total
Recursos Obrigatórios	36.811	24%	58.129	28%	58%
Poupança Rural Controlada	37.224	24%	31.534	15%	-15%
BNDES/FINAME Equalizável	14.454	9%	14.500	7%	0%
Fundos Constitucionais	15.148	10%	14.690	7%	-3%
- FCO	5.863	4%	3.960	2%	-32%
- FNE	6.506	4%	6.864	3%	5%
- FNO	2.779	2%	3.867	2%	39%
Outros	4.495	3%	4.615	2%	3%
<b>Total Controladas</b>	<b>108.132</b>	<b>69%</b>	<b>123.467</b>	<b>59%</b>	<b>14%</b>
Fontes Não Controladas					
LCA Total	28.566	18%	56.893	27%	99%
- Crédito Rural	-	-	23.693	11%	-
- Aquisições de CPR's e Operações com Agroindústria	-	-	33.200	16%	-
Recursos Livres	11.614	7%	10.710	5%	-8%
Poupança Rural Livre	6.173	4%	14.354	7%	133%
Outras	1.847	1%	2.138	1%	16%
<b>Total Não Controladas</b>	<b>48.200</b>	<b>31%</b>	<b>84.095</b>	<b>41%</b>	<b>74%</b>
<b>TOTAL*</b>	<b>156.332</b>	<b>100%</b>	<b>207.562</b>	<b>100%</b>	<b>33%</b>

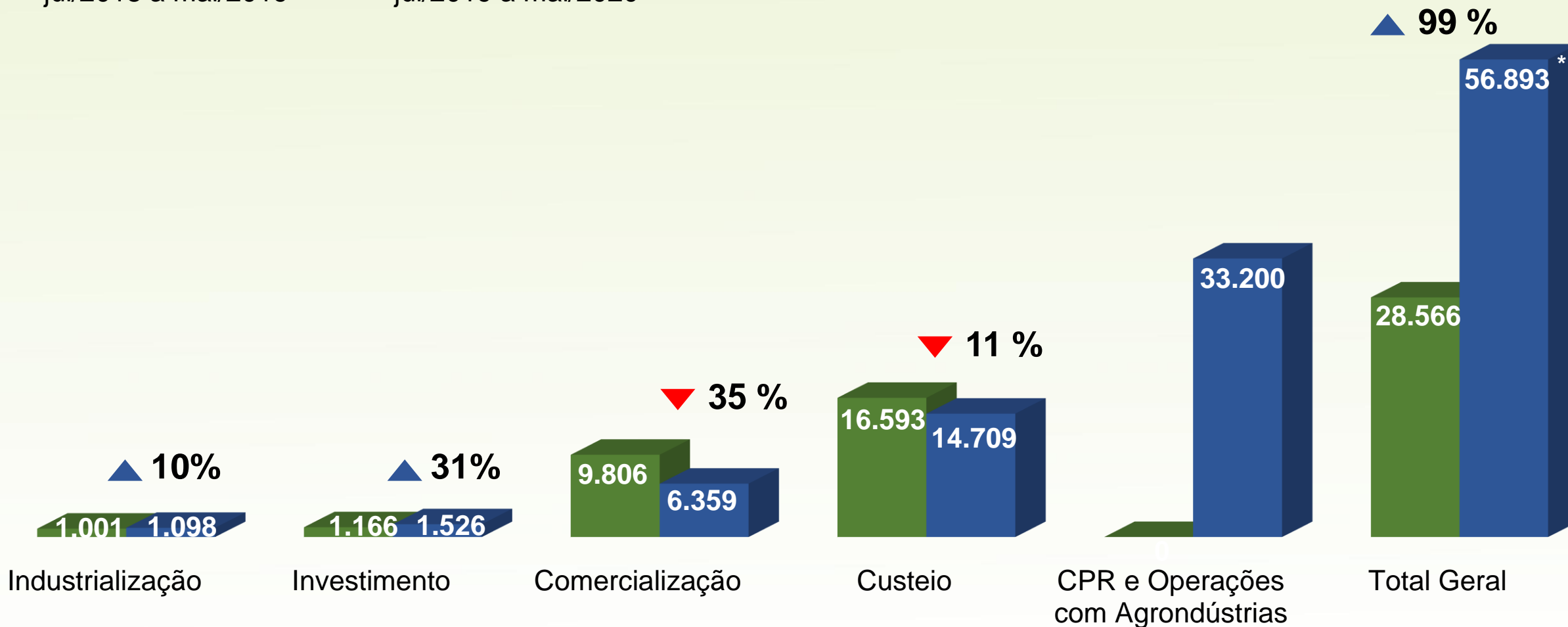
Fonte: SICOR/Banco Central - Elaboração: SPA/MAPA  
OBS. Dados extraídos em 01/06/2020

# CONTRATAÇÕES COM A FONTE LCA

R\$ milhões

■ jul/2018 a mai/2019

■ jul/2019 a mai/2020



Fonte: SICOR/Banco Central - Elaboração: SPA/MAPA  
OBS. Dados extraídos em 01/06/2020

\*Foram inclusos os recursos originários da captação de LCA e direcionados para aquisições de CPR's (R\$ 22,7 bilhões) e de operações com agroindústrias (R\$ 10,5 bilhões). - MCR 6-7.

# Financiamento Agropecuário

R\$ milhões

Programas	Safr 2018/19			Safr 2019/20				Variação da Aplicação
	Programação jul/18 a jun/19	Aplicação jul/18 a mai/19	Desembolso relativo	Programação jul/19 a jun/20	Novo Limite	Aplicação jul/19 a mai/20	Desembolso relativo	
	(a)	(b)	(b)/(a)	(c)	(d)	(e)	(e)/(d)	(e)/(b)
<b>Moderfrota*</b>	8.639	8.105	94%	9.690	9.505	7.299	77%	-10%
<b>Moderagro</b>	839	811	97%	1.200	909	1.109	122%	37%
<b>Moderinfra</b>	789	459	58%	732	419	377	90%	-18%
<b>Programa ABC</b>	1.991	1.401	70%	2.096	2.396	2.021	84%	44%
<b>PCA</b>	2.124	1.040	49%	1.815	1.839	1.360	74%	31%
<b>Inovagro</b>	1.141	785	69%	1.500	1.672	1.281	77%	63%
<b>Pronamp</b>	1.550	1.158	75%	2.715	1.819	2.487	137%	115%
<b>Prodecoop</b>	983	859	87%	1.285	536	419	78%	-51%
<b>Procap-Agro</b>	2.500	69	3%	2.500	2.500	9	0%	-87%
<b>Prorenova</b>	1.500	9	1%	1.500	1.500	0	0%	-100%
<b>Pronaf</b>	11.725	10.184	87%	12.927	13.493	12.129	90%	19%
<b>Linha Especial BB</b>	-	-	-	-	585	1.025	175%	100%
<b>Outros</b>	17.730	13.990	79%	15.455	18.854	16.461	87%	18%
<b>Investimento</b>	<b>51.511</b>	<b>38.868</b>	<b>75%</b>	<b>53.415</b>	<b>56.027</b>	<b>45.978</b>	<b>82%</b>	<b>18%</b>
<b>Custeio + Comerc. + Indust.</b>	<b>166.228</b>	<b>117.464</b>	<b>71%</b>	<b>169.327</b>	<b>163.153</b>	<b>161.585</b>	<b>99%</b>	<b>38%</b>
<b>TOTAL**</b>	<b>217.739</b>	<b>156.332</b>	<b>72%</b>	<b>222.742</b>	<b>219.180</b>	<b>207.562</b>	<b>95%</b>	<b>33%</b>

\* Foram contabilizados os Recursos Livres do Banco do Brasil. Fonte: Dirag/Banco do Brasil – 03/06/2020).

\*Na safra 2019/2020, em total geral, estão inclusos os recursos originários da captação de LCA e direcionados para aquisições de CPR's (R\$ 22,7 bilhões) e de operações com agroindústrias (R\$ 10,5 bilhões). A safra 2018/2019 não possui essa informação.

**MINISTÉRIO DA AGRICULTURA, PECUÁRIA E ABASTECIMENTO**

**GOVERNO FEDERAL**