



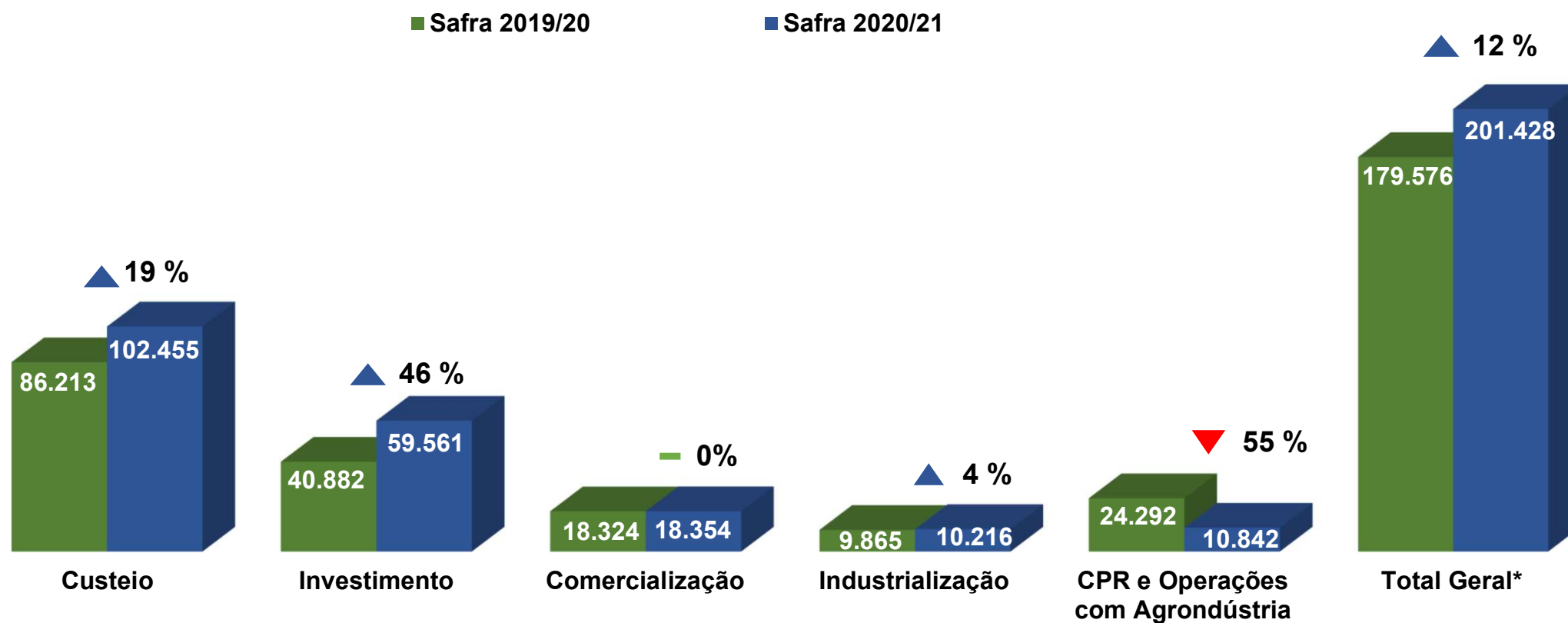
Plano Safra 2020/2021

Desempenho do Crédito Rural

Julho de 2020 a Abril
de 2021

03/05/2021

VALOR DAS CONTRATAÇÕES (jul/20 a abr/21) – R\$ milhões



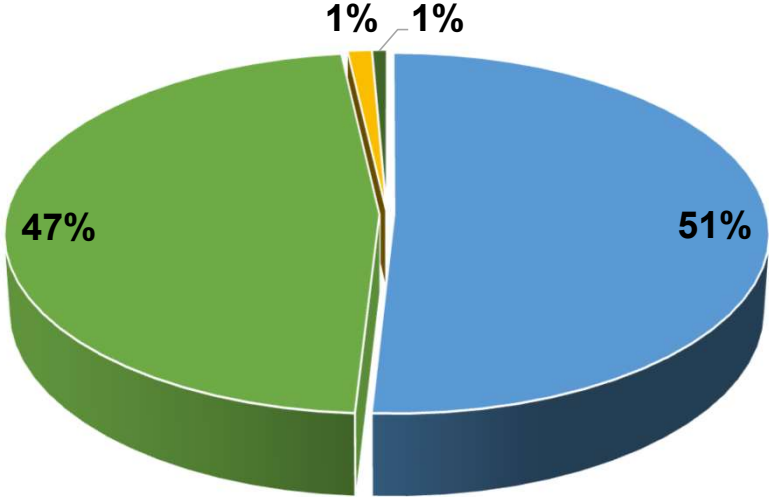
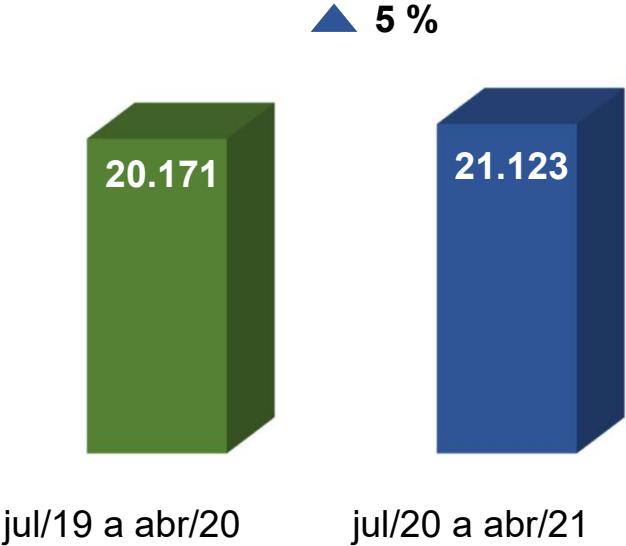
Fonte: SICOR/Banco Central - Elaboração: SPA/MAPA
OBS. Dados extraídos em 03/05/2021

* Foram contabilizadas as aquisições de CPR's e operações com agroindústrias. Na safra 2020/21, essa informação foi disponibilizada até fev/2021.

CUSTEIO - PRONAMP

Valor Contratado - R\$ milhões

Participação das Fontes - jul/2020 a abr/2021



- Poupança Rural - Controlados - Subv. Econômica
- Obrigatórios - MCR 6.2
- BNDES/FINAME - Equalizável
- Poupança Rural - Livre

Fonte: SICOR/Banco Central - Elaboração: SPA/MAPA
OBS. Dados extraídos em 03/05/2021

CUSTEIO - PRONAMP

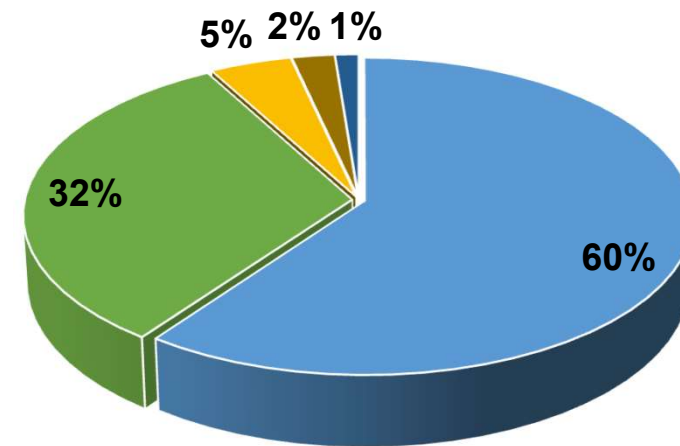
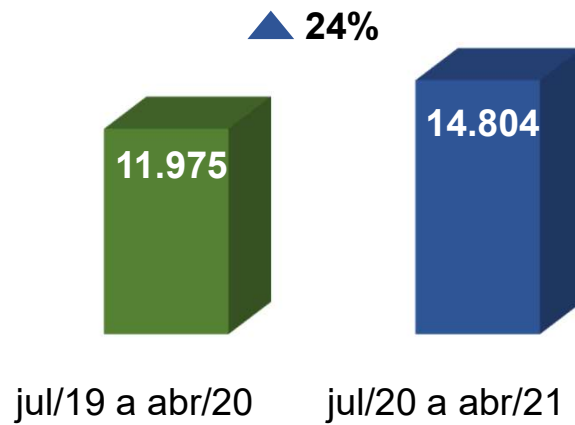
	SAFRA 2019/20		SAFRA 2020/21		Variação (%)	
	Nº Contratos	Valor (R\$ milhões)	Nº Contratos	Valor (R\$ milhões)	Nº Contratos	Valor
Poupança Rural - Controlados - Subv. Econômica	59.817	8.461	75.565	10.750	26%	27%
Obrigatórios - MCR 6.2	64.377	9.926	55.071	9.981	-14%	1%
BNDES/FINAME - Equalizável	2.994	259	2.345	242	-22%	-6%
Poupança Rural - Livre	8.079	1.514	845	146	-90%	-90%
Recursos Livres	119	10	39	3	-67%	-67%
LCA	1	1	1	0,170	0%	-89%
Tesouro Nacional	1	0,080	0	0	-100%	-100%
Total Geral	135.388	20.171	133.866	21.123	-1%	5%

Fonte: SICOR/Banco Central - Elaboração: SPA/MAPA
OBS. Dados extraídos em 03/05/2021

CUSTEIO - PRONAF

Valor Contratado - R\$ milhões

Participação das Fontes - jul/2020 a abr/2021



- Poupança Rural - Controlados - Subv. Econômica
- Obrigatórios - MCR 6.2
- BNDES/FINAME - Equalizável
- FNE
- Recursos Livres Equalizáveis

Fonte: SICOR/Banco Central - Elaboração: SPA/MAPA
OBS. Dados extraídos em 03/05/2021

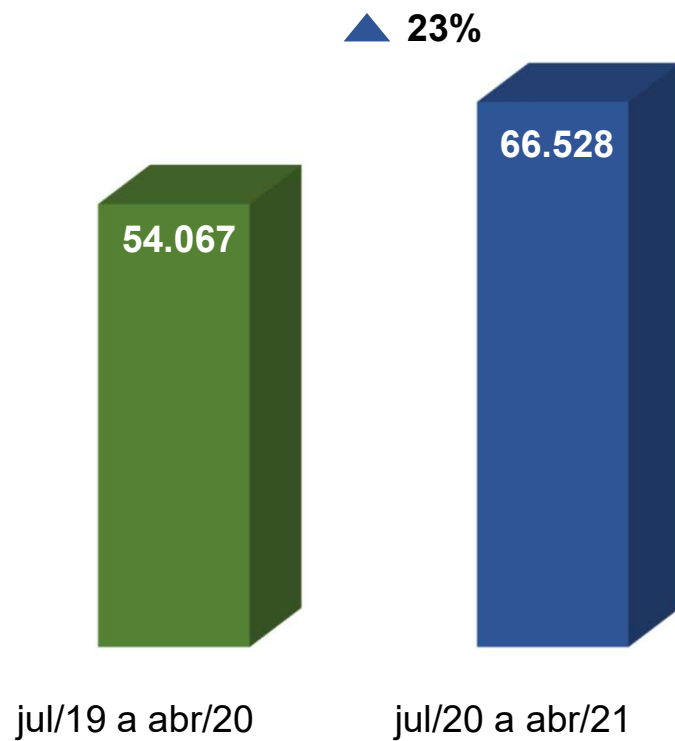
CUSTEIO - PRONAF

	SAFRA 2019/20		SAFRA 2020/21		Variação (%)	
	Nº Contratos	Valor (R\$ milhões)	Nº Contratos	Valor (R\$ milhões)	Nº Contratos	Valor
Poupança Rural - Controlados - Subv. Econômica	223.246	6.635	249.149	8.857	12%	33%
Obrigatórios - MCR 6.2	115.157	4.049	120.882	4.718	5%	17%
BNDES/FINAME - Equalizável	33.959	929	19.650	655	-42%	-29%
FNE	38.581	261	46.149	339	20%	30%
Recursos Livres Equalizáveis	2.429	65	5.903	185	143%	184%
FNO	217	10	860	42	296%	311%
FCO	961	15	748	5	-22%	-65%
Recursos Livres	174	6	43	2	-75%	-73%
Tesouro Nacional	223	1	124	1	-44%	-33%
Poupança Rural - Livre	35	2	1	0	-97%	-99%
Total Geral	414.982	11.975	443.509	14.804	7%	24%

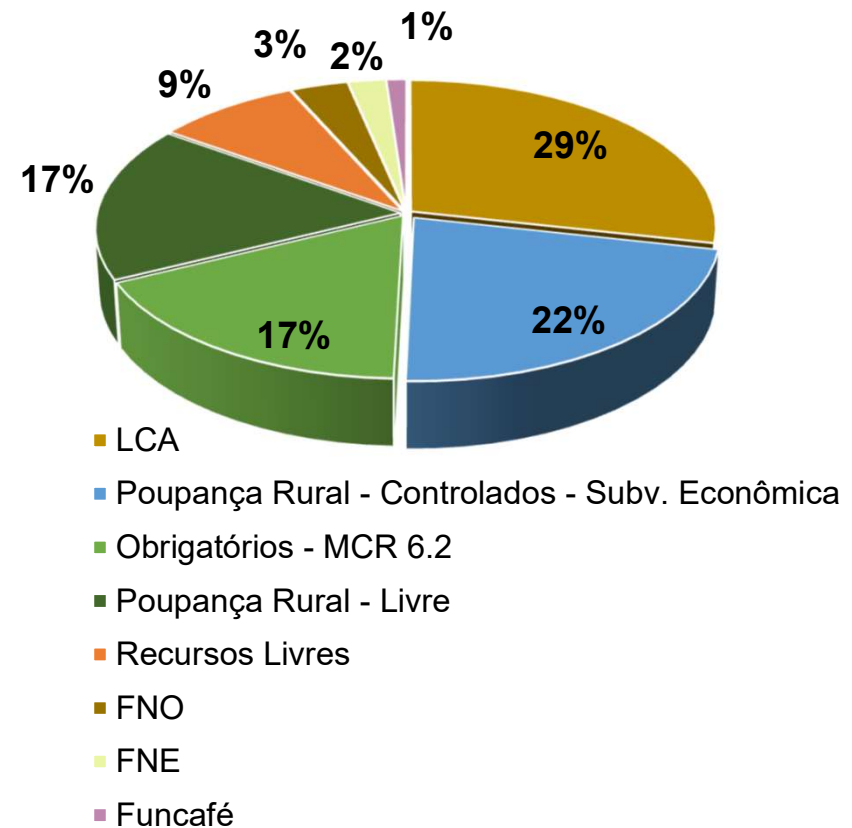
Fonte: SICOR/Banco Central - Elaboração: SPA/MAPA
OBS. Dados extraídos em 03/05/2021

CUSTEIO - DEMAIS

Valor Contratado - R\$ milhões



Participação das Fontes - jul/2020 a abr/2021



Fonte: SICOR/Banco Central - Elaboração: SPA/MAPA
OBS. Dados extraídos em 03/05/2021

CUSTEIO - DEMAIS

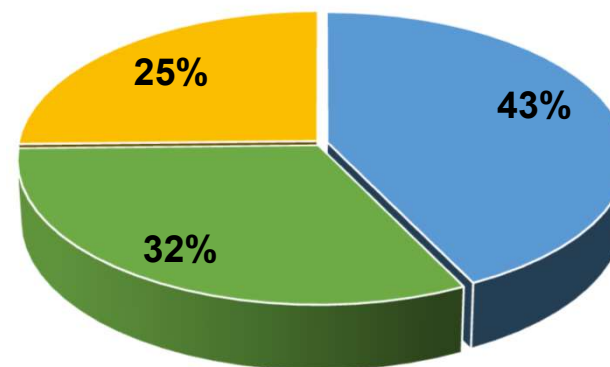
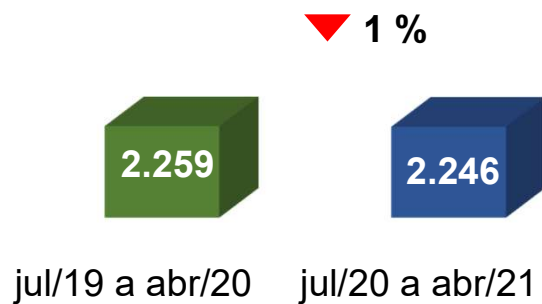
	SAFRA 2019/20		SAFRA 2020/21		Variação (%)	
	Nº Contratos	Valor (R\$ milhões)	Nº Contratos	Valor (R\$ milhões)	Nº Contratos	Valor
LCA	20.607	14.144	23.866	18.882	16%	33%
Poupança Rural - Controlados - Subv. Econômica	9.147	4.151	32.813	14.596	259%	252%
Obrigatórios - MCR 6.2	65.423	17.613	26.408	11.492	-60%	-35%
Poupança Rural - Livre	26.335	10.357	16.171	11.358	-39%	10%
Recursos Livres	18.000	3.210	17.490	5.615	-3%	75%
FNO	1.563	1.408	2.335	2.228	49%	58%
FNE	3.620	2.225	3.572	1.464	-1%	-34%
Funcafé	2.903	762	2.554	762	-12%	0%
Captação Externa	67	196	23	130	-66%	-34%
Total Geral	147.665	54.067	125.232	66.528	-15%	23%

Fonte: SICOR/Banco Central - Elaboração: SPA/MAPA
OBS. Dados extraídos em 03/05/2021

INVESTIMENTO - PRONAMP

Valor Contratado - R\$ milhões

Participação das Fontes - jul/2020 a abr/2021



- Poupança Rural - Controlados - Subv. Econômica
- Obrigatórios - MCR 6.2
- BNDES/FINAME - Equalizável

Fonte: SICOR/Banco Central - Elaboração: SPA/MAPA
OBS. Dados extraídos em 03/05/2021

INVESTIMENTO - PRONAMP

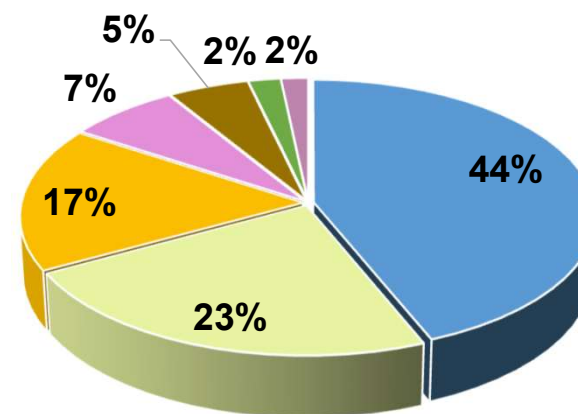
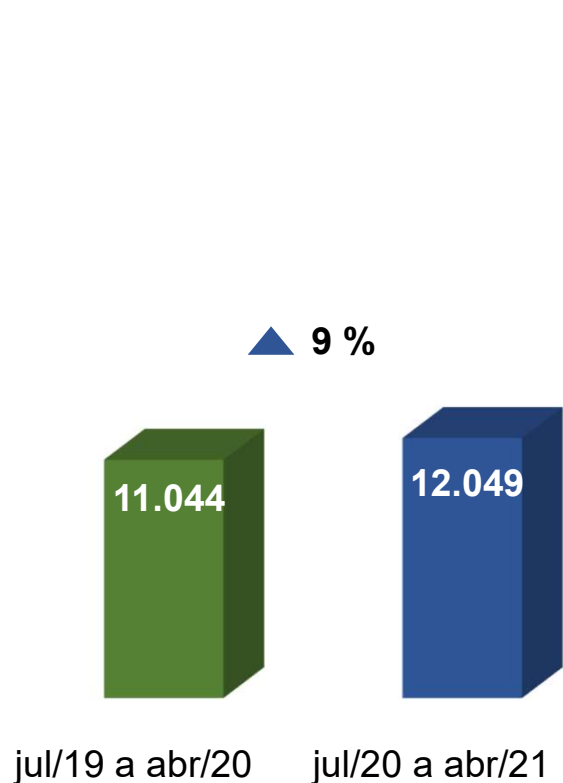
	SAFRA 2019/20		SAFRA 2020/21		Variação (%)	
	Nº Contratos	Valor (R\$ milhões)	Nº Contratos	Valor (R\$ milhões)	Nº Contratos	Valor
Poupança Rural - Controlados - Subv. Econômica	7.459	621	7.471	956	0%	54%
Obrigatórios - MCR 6.2	7.237	1.157	4.159	716	-43%	-38%
BNDES/FINAME - Equalizável	2.645	390	3.553	567	34%	45%
Poupança Rural - Livre	614	85	36	7	-94%	-92%
Recursos Livres Equalizáveis	60	6	1	0,430	-98%	-93%
Total Geral	18.015	2.259	15.220	2.246	-16%	-1%

Fonte: SICOR/Banco Central - Elaboração: SPA/MAPA
OBS. Dados extraídos em 03/05/2021

INVESTIMENTO - PRONAF

Valor Contratado - R\$ milhões

Participação das Fontes - jul/2020 a abr/2021



- Poupança Rural - Controlados - Subv. Econômica
- FNE
- BNDES/FINAME - Equalizável
- IHCD
- Obrigatórios - MCR 6.2
- FNO
- Recursos Livres Equalizáveis

Fonte: SICOR/Banco Central - Elaboração: SPA/MAPA
OBS. Dados extraídos em 03/05/2021

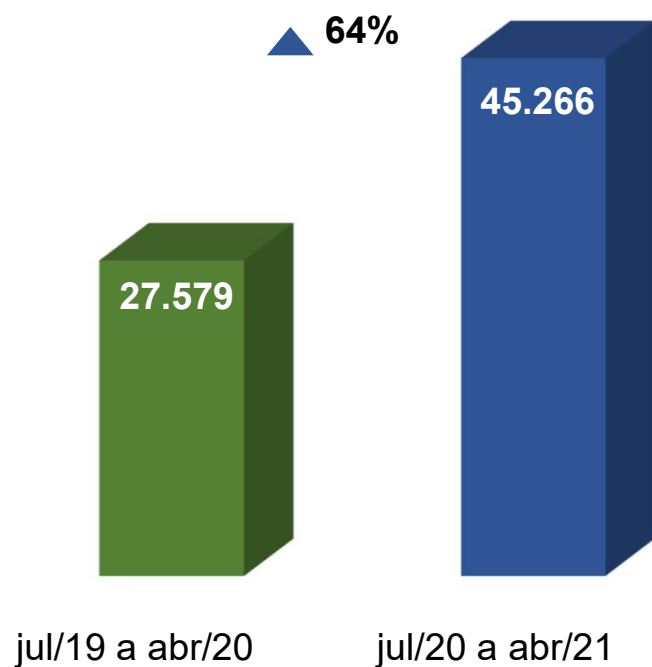
INVESTIMENTO - PRONAF

	SAFRA 2019/20		SAFRA 2020/21		Variação (%)	
	Nº Contratos	Valor (R\$ milhões)	Nº Contratos	Valor (R\$ milhões)	Nº Contratos	Valor
Poupança Rural - Controlados - Subv. Econômica	92.156	4.169	85.191	5.263	-8%	26%
FNE	600.894	2.373	673.945	2.788	12%	18%
BNDES/FINAME - Equalizável	36.365	2.261	29.197	2.061	-20%	-9%
IHCD	9.293	718	18.217	847	96%	18%
Obrigatórios - MCR 6.2	20.519	1.108	8.203	610	-60%	-45%
FNO	8.768	202	8.680	242	-1%	20%
Recursos Livres Equalizáveis	2.224	94	2.800	202	26%	114%
FCO	3.099	96	1.332	27	-57%	-72%
Tesouro Nacional	1.873	24	557	10	-70%	-60%
Total Geral	775.191	11.044	828.122	12.049	7%	9%

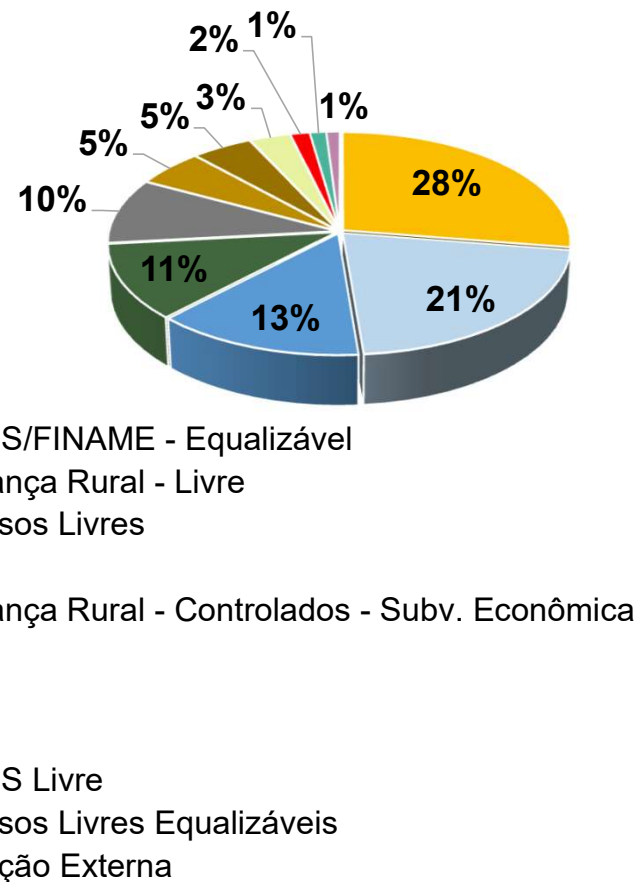
Fonte: SICOR/Banco Central - Elaboração: SPA/MAPA
OBS. Dados extraídos em 03/05/2021

INVESTIMENTO - DEMAIS

Valor Contratado - R\$ milhões



Participação das Fontes - jul/2020 a abr/2021



Fonte: SICOR/Banco Central - Elaboração: SPA/MAPA
 OBS. Dados extraídos em 03/05/2021

INVESTIMENTO - DEMAIS

	SAFRA 2019/20		SAFRA 2020/21		Variação (%)	
	Nº Contratos	Valor (R\$ milhões)	Nº Contratos	Valor (R\$ milhões)	Nº Contratos	Valor
BNDES/FINAME - Equalizável	27.937	9.253	30.627	12.401	10%	34%
Poupança Rural - Livre	26.587	5.016	36.050	9.578	36%	91%
Recursos Livres	13.342	2.128	24.403	6.070	83%	185%
FCO	9.825	3.198	13.578	5.033	38%	57%
Poupança Rural - Controlados - Subv. Econômica	5.515	2.292	10.211	4.320	85%	88%
LCA	5.962	1.057	7.311	2.420	23%	129%
FNO	3.219	1.785	3.703	2.153	15%	21%
FNE	10.146	1.125	8.648	1.438	-15%	28%
BNDES Livre	209	1.018	806	683	286%	-33%
Recursos Livres Equalizáveis	27	16	494	571	-	-
Captação Externa	326	641	325	465	0%	-28%
Fundo de Terras e da Reforma Agrária	740	45	1.272	125	72%	177%
Funcafé	2	0,017	52	9	-	-
Obrigatórios - MCR 6.2	5	4	0	0	-100%	-100%
Total Geral	103.842	27.579	137.480	45.266	32%	64%

Fonte: SICOR/Banco Central - Elaboração: SPA/MAPA
OBS. Dados extraídos em 03/05/2021

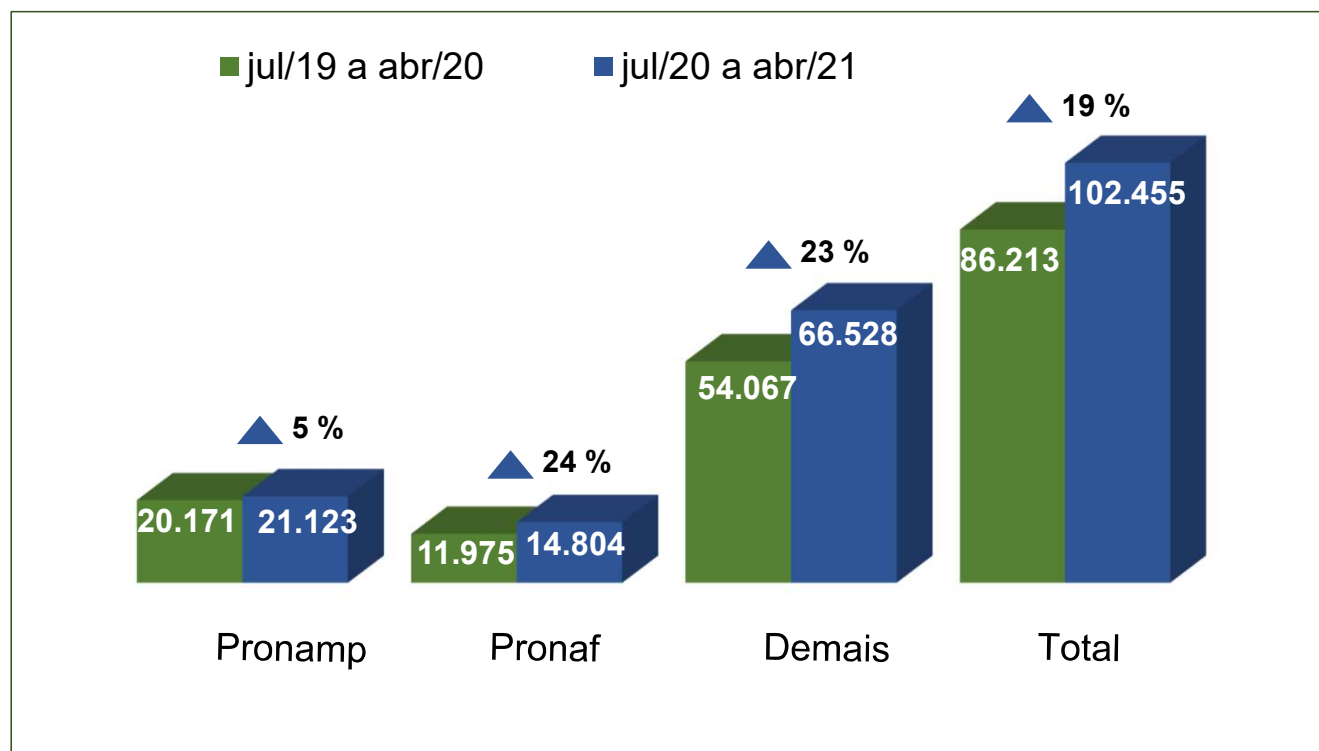
CUSTEIO TOTAL

Nº de Contratos

	jul/19 a abr/20	jul/20 a abr/21	Variação
Pronamp	135.388	133.866	-1%
Pronaf	414.982	443.509	7%
Demais	147.665	125.232	-15%
Total	698.035	702.607	1%

Fonte: SICOR/Banco Central - Elaboração: SPA/MAPA
OBS. Dados extraídos em 03/05/2021

Valor dos Contratos - R\$ milhões



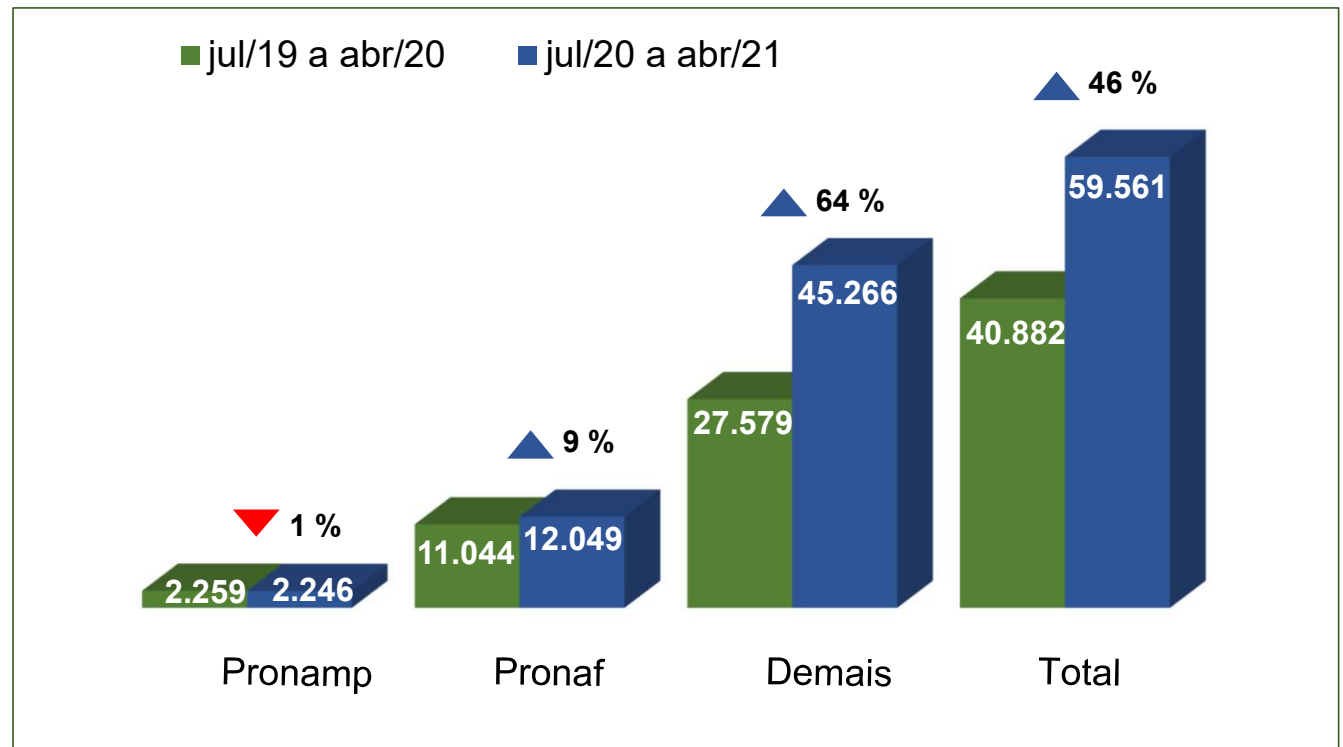
INVESTIMENTO TOTAL

Nº de Contratos

	jul/19 a abr/20	jul/20 a abr/21	Variação
Pronamp	18.015	15.220	-16%
Pronaf	775.191	828.122	7%
Demais	103.842	137.480	32%
Total	897.048	980.822	9%

Fonte: SICOR/Banco Central - Elaboração: SPA/MAPA
OBS. Dados extraídos em 03/05/2021

Valor dos Contratos - R\$ milhões



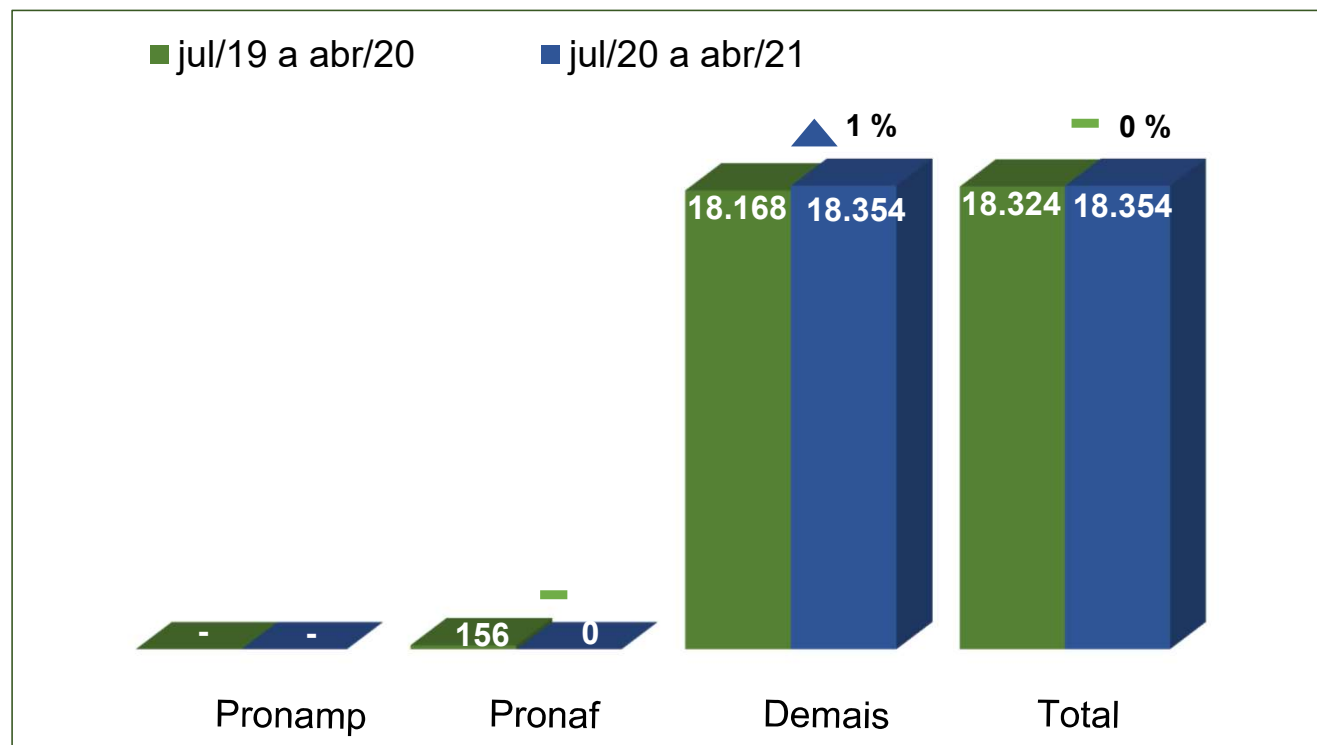
COMERCIALIZAÇÃO TOTAL

Nº de Contratos

	jul/19 a abr/20	jul/20 a abr/21	Variação
Pronamp	-	-	-
Pronaf	13	0	-
Demais	19.107	12.252	-36%
Total	19.120	12.252	-36%

Fonte: SICOR/Banco Central - Elaboração: SPA/MAPA
OBS. Dados extraídos em 03/05/2021

Valor dos Contratos - R\$ milhões



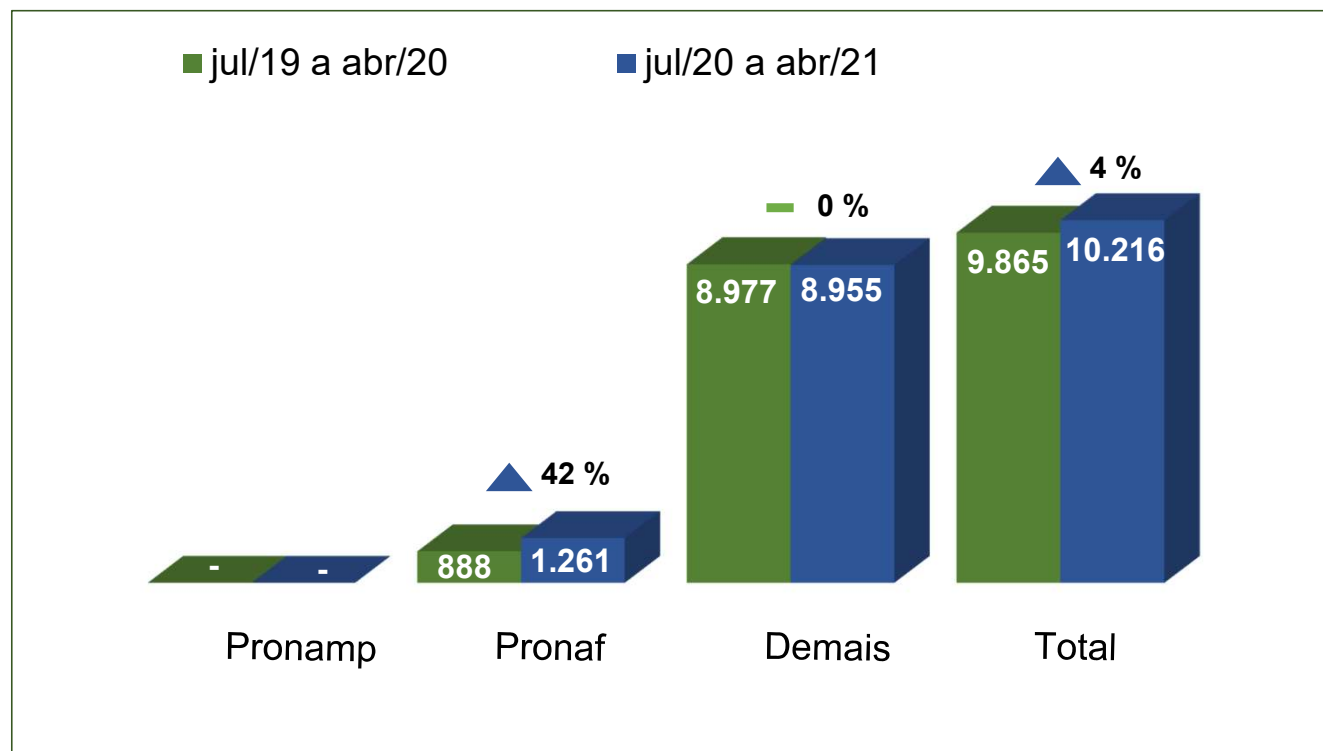
INDUSTRIALIZAÇÃO TOTAL

Nº de Contratos

	jul/19 a abr/20	jul/20 a abr/21	Variação
Pronamp	-	-	-
Pronaf	279	337	21%
Demais	697	642	-8%
Total	976	979	0%

Fonte: SICOR/Banco Central - Elaboração: SPA/MAPA
OBS. Dados extraídos em 03/05/2021

Valor dos Contratos - R\$ milhões



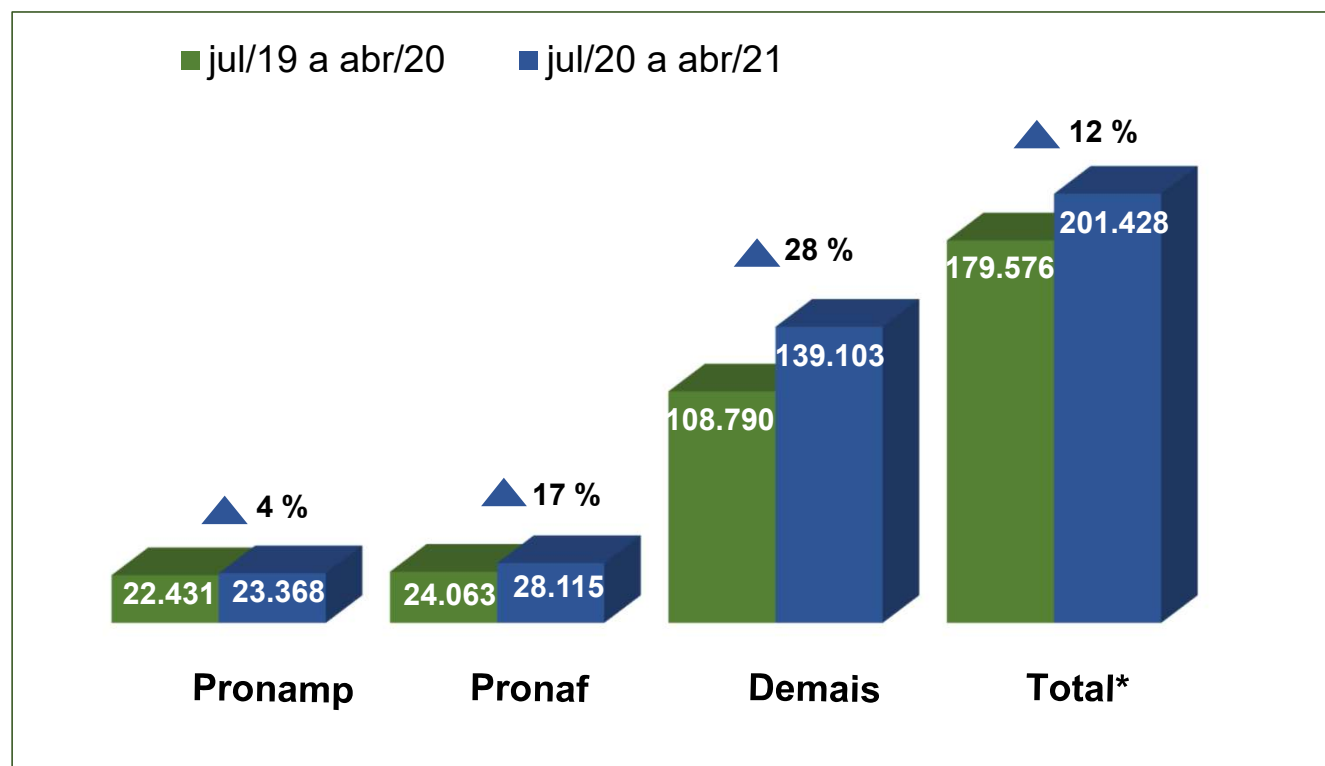
TODAS AS FINALIDADES

Nº de Contratos

	jul/19 a abr/20	jul/20 a abr/21	Varição
Pronamp	153.403	149.086	-3%
Pronaf	1.190.465	1.271.968	7%
Demais	271.311	275.606	2%
Total	1.615.179	1.696.660	5%

Fonte: SICOR/Banco Central - Elaboração: SPA/MAPA
OBS. Dados extraídos em 03/05/2021

Valor dos Contratos - R\$ milhões



* Foram contabilizadas as aquisições de CPR's e operações com agroindústrias. Na safra 2020/21, essa informação foi disponibilizada até fev/2021.

CONTRATAÇÕES POR FONTES DE RECURSOS - TOTAL

	jul/19 a abr/20		jul/20 a abr/21		Variação
	Valor	Partic.	Valor	Partic.	
Fontes Controladas	R\$ milhões	%	R\$ milhões	%	Total
Recursos Obrigatórios	45.262	25%	37.948	19%	-16%
Poupança Rural Controlada	27.693	15%	45.779	23%	65%
BNDES/FINAME Equalizável	13.092	7%	15.926	8%	22%
Fundos Constitucionais	12.829	7%	15.835	8%	23%
- FCO	3.309	2%	5.065	3%	53%
- FNE	6.108	3%	6.096	3%	0%
- FNO	3.413	2%	4.674	2%	37%
Outros	4.179	2%	4.700	2%	12%
Total Controladas	103.055	57%	120.189	60%	17%
Fontes Não Controladas					
LCA Total	46.591	26%	38.288	19%	-18%
- Crédito Rural	22.299	12%	27.446	14%	23%
- CPR's e Operações com Agroindústria	24.292	14%	10.842	5%	-55%
Recursos Livres	9.437	5%	16.506	8%	75%
Poupança Rural Livre	18.501	10%	25.114	12%	36%
Outras	1.992	1%	1.331	1%	-33%
Total Não Controladas	76.521	43%	81.239	40%	6%
TOTAL *	179.576	100%	201.428	100%	12%

Fonte: SICOR/Banco Central - Elaboração: SPA/MAPA
OBS. Dados extraídos em 03/05/2021

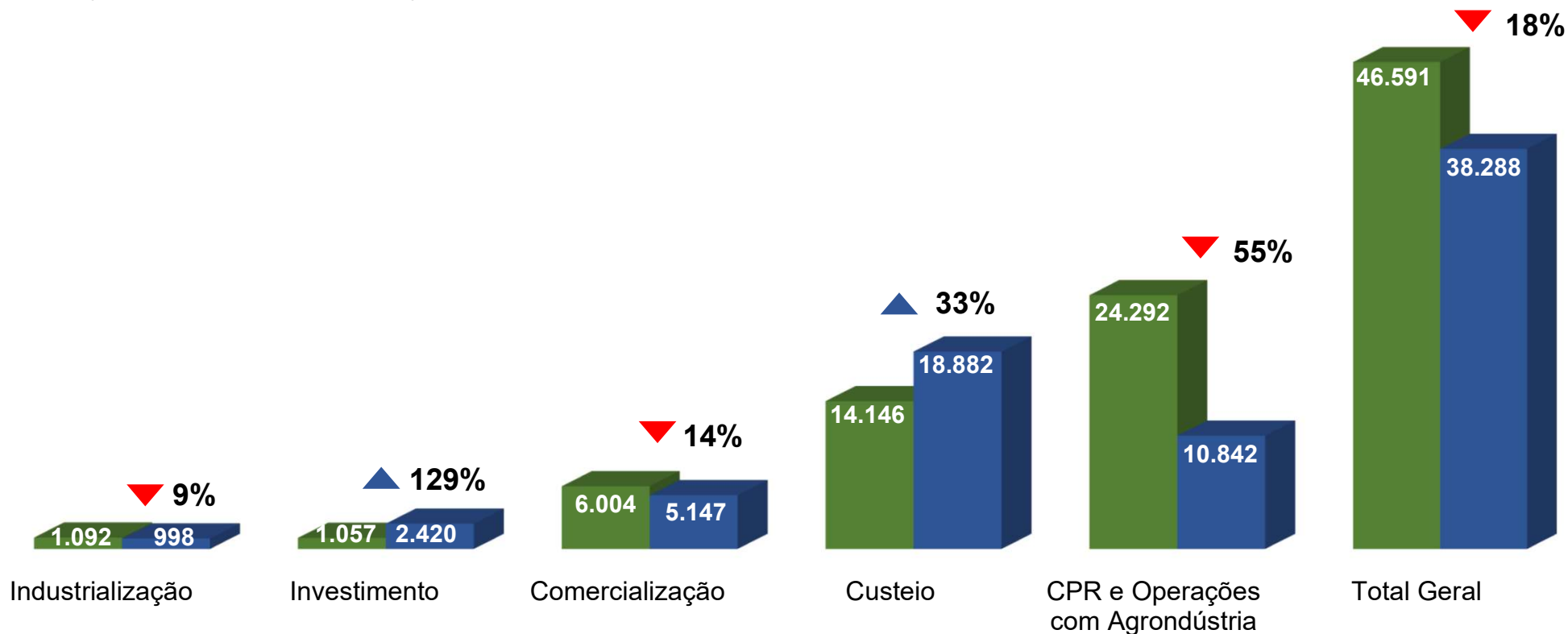
* Foram contabilizadas as aquisições de CPR's e operações com agroindústrias. Na safra 2020/21, essa informação foi disponibilizada até fev/2021.

CONTRATAÇÕES COM A FONTE LCA

R\$ milhões

■ jul/19 a abr/20

■ jul/20 a abr/21



Fonte: SICOR/Banco Central - Elaboração: SPA/MAPA
OBS. Dados extraídos em 03/05/2021

* Resultado preliminar: não foram contabilizadas as aquisições de CPR's e operações com agroindústrias.

FINANCIAMENTO AGROPECUÁRIO

R\$ milhões

Programas	Safr 2019/20				Safr 2020/21				Variação da Aplicação
	Programação jul/19 a jun/20	Novo Limite	Aplicação jul/19 a abr/20	Desembolso relativo	Programação jul/20 a jun/21	Novo Limite	Aplicação jul/20 a abr/21	Desembolso relativo	
	(a)	(b)	(c)	(c)/(b)	(d)	(e)	(f)	(f)/(e)	
Moderfrota*	9.690	9.505	6.536	69%	9.000	8.700	7.095	82%	9%
Moderagro	1.200	909	1.090	120%	1.450	1.438	1.324	92%	21%
Moderinfra	732	419	353	84%	1.050	1.042	766	74%	117%
Programa ABC	2.096	2.396	1.956	82%	2.504	2.588	2.154	83%	10%
PCA	1.815	1.839	1.125	61%	2.233	2.447	1.837	75%	63%
Inovagro	1.500	1.672	1.246	75%	2.000	1.981	1.577	80%	27%
Pronamp	2.715	1.819	2.259	124%	3.760	4.086	2.246	55%	-1%
Prodecoop	1.285	536	279	52%	1.645	1.554	615	40%	121%
Procap-Agro	2.500	2.500	7	0%	1.500	400	349	87%	-
Pronaf	12.927	13.493	11.044	82%	13.599	13.808	12.049	87%	9%
Linha Especial BB	0	585	1.034	177%	1.000	1.000	1.649	165%	60%
Outros	16.955	20.354	13.953	69%	17.191	17.978	27.898	155%	100%
Investimento	53.415	56.027	40.882	73%	56.932	57.022	59.561	104%	46%
Custeio + Comerc. + Indust.	169.327	163.153	162.985	100%	179.377	173.837	152.709	88%	-6%
TOTAL**	222.742	219.180	179.576	82%	236.309	230.859	201.428	87%	12%

Fonte: SICOR/Banco Central - Elaboração: SPA/MAPA
OBS. Dados extraídos em 03/05/2021

* Inclui os Recursos Livres do Banco do Brasil. Fonte: Dirag/Banco do Brasil – até 23/04/2021.

** Inclui as aquisições de CPR's e operações com agroindústrias. Na safra 2020/21, essa informação foi disponibilizada até fev/2021.

Piano Safra 2020/2021

Desempenho do Crédito Rural